

**Collettivo Selezionato:**


anno di laurea: 2023  
 livello (tipo di corso aggregato): tutti  
 tipo di corso: laurea magistrale a ciclo unico  
 Ateneo: Catanzaro  
 Facoltà/Dipartimento/Scuola: tutte  
 area disciplinare: tutti  
 gruppo disciplinare: tutti  
 classe di laurea: giurisprudenza (LMG/01, 22/S, 102/S)  
 corso di laurea: tutti  
 iscrizione al corso in anni recenti: tutti

Per una migliore lettura dei dati si consultino le [note metodologiche](#)

Salvo diversa indicazione, si autorizza la riproduzione a fini non commerciali e con citazione della fonte



PROFILO DEI LAUREATI	Collettivo selezionato	Collettivo selezionato (disaggregato per iscrizione al corso in anni recenti)	
		iscrizione in anni recenti <sup>(1)</sup>	iscrizione in anni meno recenti <sup>(1)</sup>
<b>Numero di laureati</b>	<b>102</b>	<b>37</b>	<b>65</b>
<b>Hanno compilato il questionario</b>	<b>92</b>	<b>34</b>	<b>58</b>
<b>Tasso di compilazione</b>	<b>90,2</b>	<b>91,9</b>	<b>89,2</b>


1. CARATTERISTICHE ANAGRAFICHE	Collettivo selezionato	Collettivo selezionato (disaggregato per iscrizione al corso in anni recenti)	
		iscrizione in anni recenti <sup>(1)</sup>	iscrizione in anni meno recenti <sup>(1)</sup>
<b>Genere (%)</b>			
Uomini	34,3	40,5	30,8
Donne	65,7	59,5	69,2
<b>Età alla laurea (%) </b>			
Meno di 23 anni	-	-	-
23-24 anni	25,5	70,3	-
25-26 anni	28,4	21,6	32,3
27 anni e oltre	46,1	8,1	67,7
<b>Età alla laurea (medie, in anni)</b>	<b>27,9</b>	<b>24,9</b>	<b>29,6</b>
<b>Cittadini stranieri (%) </b>	-	-	-
<b>Residenza (%) </b>			
Stessa provincia della sede degli studi	62,7	62,2	63,1
Altra provincia della stessa regione	36,3	35,1	36,9
Altra regione	1,0	2,7	-
Esteri	-	-	-

2. ORIGINE SOCIALE	Collettivo selezionato	Collettivo selezionato (disaggregato per iscrizione al corso in anni recenti)	
		iscrizione in anni recenti <sup>(1)</sup>	iscrizione in anni meno recenti <sup>(1)</sup>
<b>Titolo di studio dei genitori (%) </b>			
<b>Almeno un genitore laureato</b>	<b>41,3</b>	<b>52,9</b>	<b>34,5</b>
Entrambi con laurea	17,4	20,6	15,5
Uno solo con laurea	23,9	32,4	19,0
<b>Nessun genitore laureato</b>	<b>57,6</b>	<b>47,1</b>	<b>63,8</b>
Diploma di scuola secondaria di secondo grado	38,0	26,5	44,8
Qualifica professionale, titolo inferiore o nessun titolo	19,6	20,6	19,0
<b>Classe sociale (%) </b>			
Classe elevata	22,8	20,6	24,1
Classe media impiegatizia	29,3	38,2	24,1
Classe media autonoma	23,9	20,6	25,9
Classe del lavoro esecutivo	21,7	17,6	24,1

3. STUDI SECONDARI DI SECONDO GRADO	Collettivo selezionato	Collettivo selezionato (disaggregato per iscrizione al corso in anni recenti)	
		iscrizione in anni recenti <sup>(1)</sup>	iscrizione in anni meno recenti <sup>(1)</sup>
<b>Diploma (%)</b>			
<b>Liceale</b>	<b>83,3</b>	<b>81,1</b>	<b>84,6</b>
Liceo classico	36,3	29,7	40,0
Liceo linguistico	3,9	5,4	3,1
Liceo scientifico	34,3	37,8	32,3
Liceo delle scienze umane	7,8	8,1	7,7
Liceo artistico e musicale e coreutico	1,0	-	1,5
<b>Tecnico</b>	<b>16,7</b>	<b>18,9</b>	<b>15,4</b>
Tecnico economico	14,7	13,5	15,4
Tecnico tecnologico	2,0	5,4	-
<b>Professionale</b>	<b>-</b>	<b>-</b>	<b>-</b>
<b>Titolo estero</b>	<b>-</b>	<b>-</b>	<b>-</b>
<b>Voto di diploma (medie, in 100-mi)</b>	<b>84,1</b>	<b>88,8</b>	<b>81,4</b>
<b>Hanno conseguito il diploma (%)</b>			
Nella stessa provincia della sede degli studi universitari	60,8	62,2	60,0
In una provincia limitrofa	37,3	35,1	38,5
In una provincia non limitrofa, ma nella stessa ripartizione geografica	1,0	-	1,5
Al Sud-Isole, ma si sono laureati al Centro o al Nord	-	-	-
Al Centro, ma si sono laureati al Nord o al Sud-Isole	-	-	-
Al Nord, ma si sono laureati al Centro o al Sud-Isole	1,0	2,7	-
All'estero	-	-	-


4. RIUSCITA NEGLI STUDI UNIVERSITARI	Collettivo selezionato	Collettivo selezionato (disaggregato per iscrizione al corso in anni recenti)	
		iscrizione in anni recenti <sup>(1)</sup>	iscrizione in anni meno recenti <sup>(1)</sup>
<b>Hanno precedenti esperienze universitarie (%)</b>	<b>5,4</b>	<b>5,9</b>	<b>5,2</b>
Portate a termine	2,2	2,9	1,7
Non portate a termine	3,3	2,9	3,4
<b>Nessuna precedente esperienza universitaria</b>	<b>94,6</b>	<b>94,1</b>	<b>94,8</b>
<b>Motivazioni molto importanti nella scelta del corso di laurea (%)</b>			
Fattori sia culturali sia professionalizzanti	68,5	73,5	65,5
Fattori prevalentemente culturali	18,5	14,7	20,7
Fattori prevalentemente professionalizzanti	5,4	8,8	3,4
Né gli uni né gli altri	7,6	2,9	10,3
<b>Età all'immatricolazione (%)</b>			
Regolare o 1 anno di ritardo	94,1	91,9	95,4
2 o più anni di ritardo	5,9	8,1	4,6
<b>Punteggio degli esami (medie, in 30-mi)</b>	<b>26,0</b>	<b>27,1</b>	<b>25,4</b>
<b>Voto di laurea (medie, in 110-mi)</b>	<b>101,3</b>	<b>105,2</b>	<b>99,0</b>
<b>Regolarità negli studi (%)</b>			
In corso	27,5	75,7	-
1° anno fuori corso	11,8	21,6	6,2
2° anno fuori corso	20,6	2,7	30,8
3° anno fuori corso	4,9	-	7,7
4° anno fuori corso	2,9	-	4,6
5° anno fuori corso e oltre	32,4	-	50,8
<b>Durata degli studi (medie, in anni)</b>	<b>8,4</b>	<b>5,4</b>	<b>10,1</b>
<b>Ritardo alla laurea (medie, in anni)</b>	<b>3,4</b>	<b>0,4</b>	<b>5,1</b>
<b>Indice di ritardo (rapporto fra ritardo e durata normale del corso)</b>	<b>0,68</b>	<b>0,08</b>	<b>1,01</b>



5. CONDIZIONI DI STUDIO	Collettivo selezionato	Collettivo selezionato (disaggregato per iscrizione al corso in anni recenti)	
		iscrizione in anni recenti <sup>(1)</sup>	iscrizione in anni meno recenti <sup>(1)</sup>
<b>Hanno alloggiato a meno di un'ora di viaggio dalla sede degli studi (%)</b>			
Più del 50% della durata degli studi	66,3	70,6	63,8
Meno del 50%	30,4	29,4	31,0
<b>Hanno frequentato regolarmente (%)</b>			
Più del 75% degli insegnamenti previsti	43,5	79,4	22,4
Tra il 50% e il 75%	25,0	8,8	34,5
Tra il 25% e il 50%	16,3	8,8	20,7
Meno del 25%	13,0	2,9	19,0
<b>Hanno usufruito del servizio di borse di studio (%)</b>	<b>38,0</b>	<b>52,9</b>	<b>29,3</b>
<b>Hanno svolto periodi di studio all'estero durante il corso di studio (%) </b>	<b>8,7</b>	<b>8,8</b>	<b>8,6</b>
<b>Hanno svolto periodi di studio all'estero riconosciuti dal corso di studio</b>	<b>8,7</b>	<b>8,8</b>	<b>8,6</b>
Con Erasmus o altro programma dell'Unione Europea	8,7	8,8	8,6
Altra esperienza riconosciuta dal corso di studio	-	-	-
<b>1 o più esami all'estero convalidati (per 100 che hanno svolto esperienze di studio all'estero riconosciute dal corso che stanno concludendo)</b>	<b>75,0</b>	<b>66,7</b>	<b>80,0</b>
<b>Hanno preparato all'estero una parte significativa della tesi (per 100 che hanno svolto esperienze di studio all'estero riconosciute dal corso che stanno concludendo)</b>	<b>12,5</b>	<b>33,3</b>	<b>-</b>
<b>Hanno svolto tirocini formativi curriculari o lavoro riconosciuti dal corso di studio (%) </b>	<b>39,1</b>	<b>91,2</b>	<b>8,6</b>
Tirocini curriculari organizzati dal corso e svolti presso l'università	2,2	2,9	1,7
Tirocini curriculari organizzati dal corso e svolti al di fuori dell'università	31,5	79,4	3,4
Attività di lavoro successivamente riconosciute dal corso	4,3	5,9	3,4
<b>Tempo impiegato per la tesi/prova finale (medie, in mesi)</b>	<b>6,3</b>	<b>6,5</b>	<b>6,2</b>



6. LAVORO DURANTE GLI STUDI UNIVERSITARI	Collettivo selezionato	Collettivo selezionato (disaggregato per iscrizione al corso in anni recenti)	
		iscrizione in anni recenti <sup>(1)</sup>	iscrizione in anni meno recenti <sup>(1)</sup>
<b>Hanno avuto esperienze di lavoro (%) </b>	<b>55,4</b>	<b>38,2</b>	<b>65,5</b>
Lavoratori-studenti	9,8	8,8	10,3
Altre esperienze di lavoro con continuità a tempo pieno	-	-	-
Lavoro a tempo parziale	8,7	2,9	12,1
Lavoro occasionale, saltuario, stagionale	37,0	26,5	43,1
<b>Nessuna esperienza di lavoro</b>	<b>44,6</b>	<b>61,8</b>	<b>34,5</b>
<b>Lavoro coerente con gli studi (per 100 che hanno avuto esperienze di lavoro)</b>	<b>9,8</b>	<b>23,1</b>	<b>5,3</b>



7. GIUDIZI SULL'ESPERIENZA UNIVERSITARIA	Collettivo selezionato	Collettivo selezionato (disaggregato per iscrizione al corso in anni recenti)	
		iscrizione in anni recenti <sup>(1)</sup>	iscrizione in anni meno recenti <sup>(1)</sup>
<b>Sono complessivamente soddisfatti del corso di laurea (%)</b>			
Decisamente sì	62,0	70,6	56,9
Più sì che no	32,6	26,5	36,2
Più no che sì	5,4	2,9	6,9
Decisamente no	-	-	-
<b>Sono soddisfatti dei rapporti con i docenti in generale (%)</b>			
Decisamente sì	45,7	58,8	37,9
Più sì che no	48,9	41,2	53,4
Più no che sì	5,4	-	8,6
Decisamente no	-	-	-
<b>Sono soddisfatti dei rapporti con gli studenti (%)</b>			
Decisamente sì	51,1	61,8	44,8
Più sì che no	33,7	23,5	39,7
Più no che sì	9,8	11,8	8,6

7. GIUDIZI SULL'ESPERIENZA UNIVERSITARIA	Collettivo selezionato	Collettivo selezionato (disaggregato per iscrizione al corso in anni recenti)	
		iscrizione in anni recenti <sup>(1)</sup>	iscrizione in anni meno recenti <sup>(1)</sup>
Decisamente no	4,3	2,9	5,2
<b>Hanno utilizzato le aule (%)</b>	<b>97,8</b>	<b>100,0</b>	<b>96,6</b>
<b>Valutazione delle aule (per 100 fruitori)</b>			
Sempre o quasi sempre adeguate	55,6	58,8	53,6
Spesso adeguate	42,2	38,2	44,6
Raramente adeguate	2,2	2,9	1,8
Mai adeguate	-	-	-
<b>Hanno utilizzato le postazioni informatiche (%)</b>	<b>68,5</b>	<b>61,8</b>	<b>72,4</b>
<b>Non le hanno utilizzate nonostante fossero presenti</b>	<b>27,2</b>	<b>29,4</b>	<b>25,9</b>
<b>Non le hanno utilizzate in quanto non presenti</b>	<b>4,3</b>	<b>8,8</b>	<b>1,7</b>
<b>Valutazione delle postazioni informatiche (per 100 fruitori)</b>			
In numero adeguato	71,4	57,1	78,6
In numero inadeguato	28,6	42,9	21,4
<b>Hanno utilizzato i servizi di biblioteca (prestito/consultazione, orari di apertura, ...) (%)</b>	<b>93,5</b>	<b>100,0</b>	<b>89,7</b>
<b>Valutazione dei servizi di biblioteca (prestito/consultazione, orari di apertura, ...) (per 100 fruitori)</b>			
Decisamente positiva	55,8	64,7	50,0
Abbastanza positiva	40,7	32,4	46,2
Abbastanza negativa	2,3	2,9	1,9
Decisamente negativa	1,2	-	1,9
<b>Hanno utilizzato le attrezzature per le altre attività didattiche (laboratori, attività pratiche, ...) (%)</b>	<b>62,0</b>	<b>67,6</b>	<b>58,6</b>
<b>Valutazione delle attrezzature per le altre attività didattiche (laboratori, attività pratiche, ) (per 100 fruitori)</b>			
Sempre o quasi sempre adeguate	50,9	47,8	52,9
Spesso adeguate	31,6	21,7	38,2
Raramente adeguate	17,5	30,4	8,8
Mai adeguate	-	-	-
<b>Hanno utilizzato gli spazi dedicati allo studio individuale (%)</b>	<b>62,0</b>	<b>70,6</b>	<b>56,9</b>
<b>Non li hanno utilizzati nonostante fossero presenti</b>	<b>22,8</b>	<b>11,8</b>	<b>29,3</b>
<b>Non li hanno utilizzati in quanto non presenti</b>	<b>15,2</b>	<b>17,6</b>	<b>13,8</b>
<b>Valutazione degli spazi dedicati allo studio individuale (per 100 fruitori)</b>			
Adeguati	75,4	70,8	78,8
Inadeguati	24,6	29,2	21,2
<b>Hanno usufruito dei servizi di orientamento allo studio post-laurea (%)</b>	<b>71,7</b>	<b>76,5</b>	<b>69,0</b>
<b>Sono soddisfatti dei servizi di orientamento allo studio post-laurea (per 100 fruitori)</b>			
Decisamente sì	36,4	34,6	37,5
Più sì che no	39,4	38,5	40,0
Più no che sì	12,1	11,5	12,5
Decisamente no	12,1	15,4	10,0
<b>Hanno usufruito di iniziative formative di orientamento al lavoro (%)</b>	<b>66,3</b>	<b>73,5</b>	<b>62,1</b>
<b>Sono soddisfatti delle iniziative formative di orientamento al lavoro (per 100 fruitori)</b>			
Decisamente sì	37,7	32,0	41,7
Più sì che no	32,8	36,0	30,6
Più no che sì	11,5	12,0	11,1
Decisamente no	18,0	20,0	16,7
<b>Hanno usufruito dei servizi di sostegno alla ricerca del lavoro (%)</b>	<b>67,4</b>	<b>73,5</b>	<b>63,8</b>
<b>Sono soddisfatti dei servizi di sostegno alla ricerca del lavoro (per 100 fruitori)</b>			
Decisamente sì	32,3	28,0	35,1
Più sì che no	38,7	36,0	40,5
Più no che sì	9,7	16,0	5,4
Decisamente no	19,4	20,0	18,9
<b>Hanno usufruito dell'ufficio/servizi job placement (%)</b>	<b>76,1</b>	<b>79,4</b>	<b>74,1</b>
<b>Sono soddisfatti dell'organizzazione dell'ufficio/servizi job placement (per 100 fruitori)</b>			
Decisamente sì	41,4	40,7	41,9
Più sì che no	37,1	33,3	39,5
Più no che sì	7,1	11,1	4,7

7. GIUDIZI SULL'ESPERIENZA UNIVERSITARIA	Collettivo selezionato	Collettivo selezionato (disaggregato per iscrizione al corso in anni recenti)	
		iscrizione in anni recenti <sup>(1)</sup>	iscrizione in anni meno recenti <sup>(1)</sup>
Decisamente no	14,3	14,8	14,0
<b>Hanno usufruito dei servizi delle segreterie studenti (%)</b>	<b>98,9</b>	<b>100,0</b>	<b>98,3</b>
<b>Sono soddisfatti dei servizi delle segreterie studenti (per 100 fruitori)</b>			
Decisamente sì	29,7	32,4	28,1
Più sì che no	41,8	50,0	36,8
Più no che sì	14,3	8,8	17,5
Decisamente no	14,3	8,8	17,5
<b>Hanno ritenuto l'organizzazione degli esami (appelli, orari, informazioni, prenotazioni, ...) soddisfacente (%)</b>			
Sempre o quasi sempre	48,9	64,7	39,7
Per più della metà degli esami	33,7	29,4	36,2
Per meno della metà degli esami	13,0	5,9	17,2
Mai o quasi mai	1,1	-	1,7
<b>Hanno ritenuto il carico di studio degli insegnamenti adeguato alla durata del corso di studio (%)</b>			
Decisamente sì	46,7	55,9	41,4
Più sì che no	39,1	38,2	39,7
Più no che sì	8,7	5,9	10,3
Decisamente no	3,3	-	5,2
<b>Si iscriverebbero di nuovo all'università? (%) </b>			
Sì, allo stesso corso dell'Ateneo	75,0	85,3	69,0
Sì, ma ad un altro corso dell'Ateneo	6,5	-	10,3
Sì, allo stesso corso ma in un altro Ateneo	10,9	11,8	10,3
Sì, ma ad un altro corso e in un altro Ateneo	5,4	2,9	6,9
Non si iscriverebbero più all'università	2,2	-	3,4

8. CONOSCENZE LINGUISTICHE E INFORMATICHE	Collettivo selezionato	Collettivo selezionato (disaggregato per iscrizione al corso in anni recenti)	
		iscrizione in anni recenti <sup>(1)</sup>	iscrizione in anni meno recenti <sup>(1)</sup>
<b>Lingue straniere: conoscenza almeno B2 (%) </b>			
Inglese scritto	25,0	35,3	19,0
Inglese parlato	21,7	35,3	13,8
Francese scritto	4,3	2,9	5,2
Francese parlato	5,4	2,9	6,9
Spagnolo scritto	6,5	5,9	6,9
Spagnolo parlato	6,5	5,9	6,9
Tedesco scritto	-	-	-
Tedesco parlato	1,1	2,9	-
<b>Strumenti informatici: livello di conoscenza "almeno buona" (%) </b>			
Navigazione in Internet e comunicazione in rete	83,7	91,2	79,3
Word processor	64,1	70,6	60,3
Fogli elettronici	46,7	50,0	44,8
Strumenti di presentazione	59,8	73,5	51,7
Sistemi operativi	70,7	79,4	65,5
Linguaggi di programmazione	16,3	14,7	17,2
Data base	16,3	8,8	20,7
Realizzazione siti web	12,0	11,8	12,1
Reti di trasmissione dati	15,2	14,7	15,5
Disegno e progettazione assistita	8,7	2,9	12,1

9. PROSPETTIVE DI STUDIO	Collettivo selezionato	Collettivo selezionato (disaggregato per iscrizione al corso in anni recenti)	
		iscrizione in anni recenti <sup>(1)</sup>	iscrizione in anni meno recenti <sup>(1)</sup>
<b>Intendono proseguire gli studi dopo il conseguimento del titolo (%)</b>	<b>79,3</b>	<b>88,2</b>	<b>74,1</b>
Laurea di primo livello	3,3	2,9	3,4
Laurea magistrale biennale	-	-	-
Altra laurea magistrale a ciclo unico	-	-	-
Altro titolo equiparato alla laurea 	-	-	-
Dottorato di ricerca 	7,6	8,8	6,9
Scuola di specializzazione post-laurea	13,0	26,5	5,2
Master universitario	15,2	5,9	20,7
Altro tipo di master o corso di perfezionamento	5,4	5,9	5,2
Tirocinio, praticantato	26,1	32,4	22,4
Attività sostenuta da borsa o assegno di studio	-	-	-
Altre attività di qualificazione professionale	7,6	5,9	8,6
<b>Non intendono proseguire</b>	<b>20,7</b>	<b>11,8</b>	<b>25,9</b>

10. PROSPETTIVE DI LAVORO	Collettivo selezionato	Collettivo selezionato (disaggregato per iscrizione al corso in anni recenti)	
		iscrizione in anni recenti <sup>(1)</sup>	iscrizione in anni meno recenti <sup>(1)</sup>
<b>Aspetti ritenuti rilevanti nella ricerca del lavoro: decisamente sì (%)</b>			
Acquisizione di professionalità	88,0	94,1	84,5
Possibilità di carriera	81,5	85,3	79,3
Possibilità di guadagno	80,4	79,4	81,0
Stabilità/sicurezza del posto di lavoro	80,4	79,4	81,0
Rispondenza agli interessi culturali	52,2	52,9	51,7
Coerenza con gli studi	70,7	73,5	69,0
Utilità sociale del lavoro	62,0	64,7	60,3
Prestigio ricevuto dal lavoro	59,8	61,8	58,6
Coinvolgimento e partecipazione all'attività lavorativa e ai processi decisionali	67,4	61,8	70,7
Indipendenza o autonomia	76,1	64,7	82,8
Flessibilità dell'orario di lavoro	56,5	50,0	60,3
Rapporti con i colleghi sul luogo di lavoro	63,0	58,8	65,5
Luogo di lavoro (ubicazione, caratteristiche fisiche dell'ambiente di lavoro)	53,3	47,1	56,9
Tempo libero	64,1	58,8	67,2
Opportunità di contatti con l'estero	46,7	47,1	46,6
Possibilità di utilizzare al meglio le competenze acquisite	77,2	79,4	75,9
<b>Sono interessati a lavorare nei seguenti settori: decisamente sì (%)</b>			
Pubblico	68,5	73,5	65,5
Privato (compreso l'avvio di un'attività autonoma/in conto proprio)	38,0	44,1	34,5
<b>Disponibilità a lavorare per tipo di relazione contrattuale: decisamente sì (%)</b>			
<b>ORARIO/MODALITÀ LAVORATIVA</b>			
Tempo pieno	78,3	85,3	74,1
Part-time	44,6	35,3	50,0
Telelavoro o smart-working 	48,9	38,2	55,2
<b>CONTRATTO</b>			
A tutele crescenti 	84,8	82,4	86,2
A tempo determinato	38,0	29,4	43,1
Stage	16,3	8,8	20,7
Apprendistato	16,3	14,7	17,2
Somministrazione di lavoro (ex interinale)	13,0	5,9	17,2
Autonomo/in conto proprio	39,1	29,4	44,8
<b>Disponibilità a lavorare nelle seguenti aree geografiche: decisamente sì (%)</b>			
Provincia di residenza	76,1	70,6	79,3
Provincia degli studi	72,8	67,6	75,9
Regione degli studi	69,6	64,7	72,4
Italia settentrionale	44,6	47,1	43,1
Italia centrale	45,7	61,8	36,2
Italia meridionale	60,9	64,7	58,6
Stato europeo	48,9	52,9	46,6
Stato extraeuropeo	28,3	29,4	27,6
<b>Disponibilità ad effettuare trasferte di lavoro (%)</b>			
Sì, anche con trasferimenti di residenza	51,1	67,6	41,4
Sì, anche frequenti (senza cambi di residenza)	25,0	8,8	34,5
Sì, ma solo in numero limitato	21,7	20,6	22,4
Non disponibili a trasferte	2,2	2,9	1,7

(1) I laureati iscritti in tempi recenti sono coloro che si sono iscritti:  
- per il primo livello, al più 4 anni prima del conseguimento del titolo  
- per i magistrali biennali, al più 3 anni prima del conseguimento del titolo  
- per i magistrali a ciclo unico in Medicina e Chirurgia e Odontoiatria e protesi dentaria (quest'ultima solo per l'ordinamento 270/04), al più 7 anni prima del conseguimento del titolo  
- per i magistrali a ciclo unico (escluse le classi di laurea sopra citate), al più 6 anni prima del conseguimento del titolo  
- per il corso non riformato in Scienze della Formazione primaria, al più 5 anni prima del conseguimento del titolo