

Giurisprudenza (LMG/01) Università degli Studi 'Magna Graecia' di CATANZARO

Scheda Unica Annuale - Soddisfazione per il corso di studio concluso e condizione occupazionale dei laureati

Opzioni:

I dati **includono** i laureati di [corsi equivalenti dell'ordinamento D.M. n. 509/1999](#).

I dati sono confrontati con il totale sull'**ateneo** (stessa tipologia di corso).

Soddisfazione per il corso di studio concluso

dati aggiornati ad aprile 2024

Ateneo: **Università degli Studi 'Magna Graecia' di CATANZARO - laurea magistrale a ciclo unico**

Classe: **giurisprudenza (LMG/01)**

Corso: **giurisprudenza (LMG/01)**

Laureati nell'anno solare 2023 (*valori assoluti*)

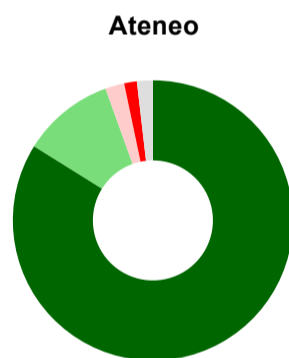
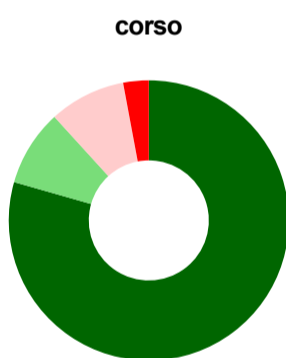
Laureati: **102**

Intervistati: **92**

Collettivo esaminato^(a): **37**

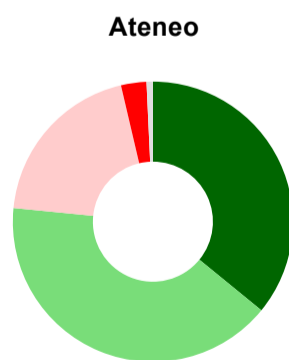
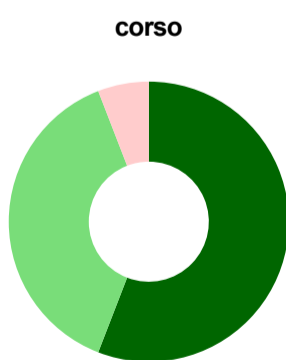
(a) Per una migliore confrontabilità della documentazione, si riportano i dati relativi ai **solli laureati che si sono iscritti al corso di laurea in anni recenti**, cioè a partire dal 2017: 37 di cui 34 intervistati.

Hanno frequentato regolarmente



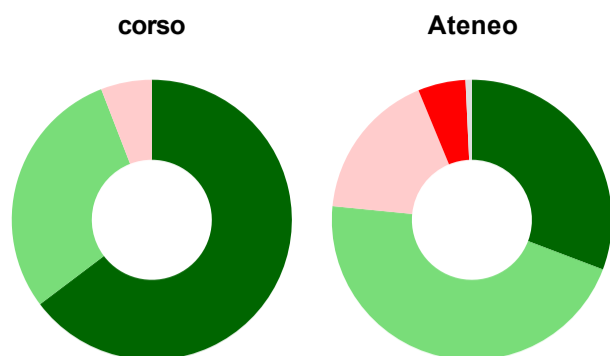
	corso	Ateneo
più del 75% degli insegnamenti previsti	79,4%	83,9%
tra il 50% e il 75%	8,8%	10,6%
tra il 25% e il 50%	8,8%	2,2%
meno del 25%	2,9%	1,5%
non rispondono	-	1,8%
Totale	100%	100%

Hanno ritenuto il carico di studio degli insegnamenti adeguato alla durata del corso di studio



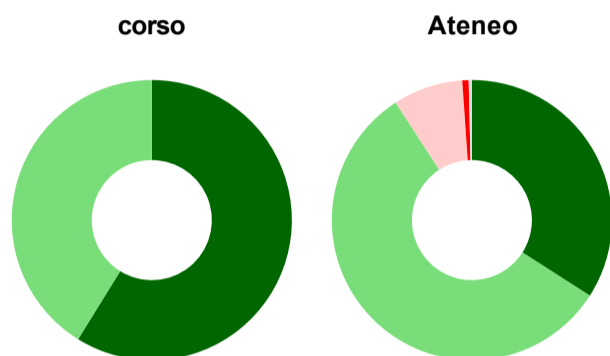
	corso	Ateneo
decisamente sì	55,9%	35,9%
più sì che no	38,2%	40,7%
più no che sì	5,9%	19,8%
decisamente no	-	2,9%
non rispondono	-	0,7%
Totale	100%	100%

Hanno ritenuto l'organizzazione degli esami (appelli, orari, informazioni, prenotazioni, ...) soddisfacente



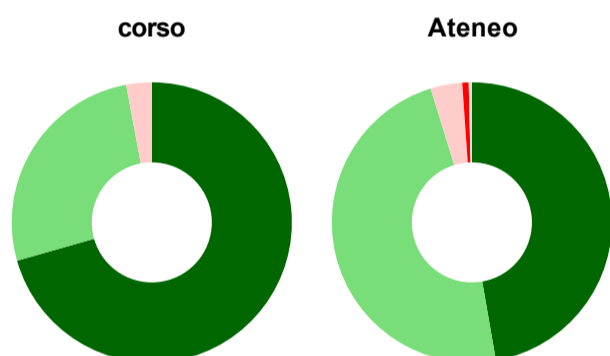
	corso	Ateneo
sempre o quasi sempre	64,7%	30,8%
per più della metà degli esami	29,4%	45,8%
per meno della metà degli esami	5,9%	17,2%
mai o quasi mai	-	5,5%
non rispondono	-	0,7%
Totale	100%	100%

Sono soddisfatti dei rapporti con i docenti in generale



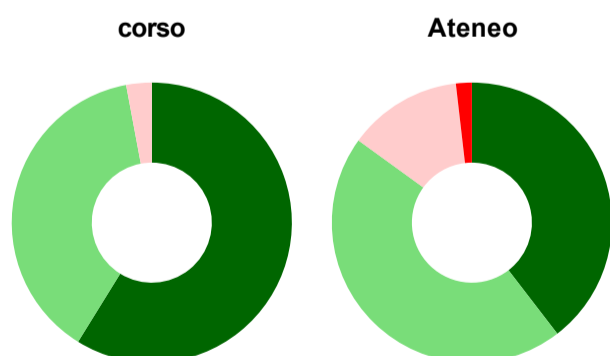
	corso	Ateneo
decisamente sì	58,8%	34,1%
più sì che no	41,2%	56,8%
più no che sì	-	8,1%
decisamente no	-	0,7%
non rispondono	-	0,4%
Totale	100%	100%

Sono complessivamente soddisfatti del corso di laurea



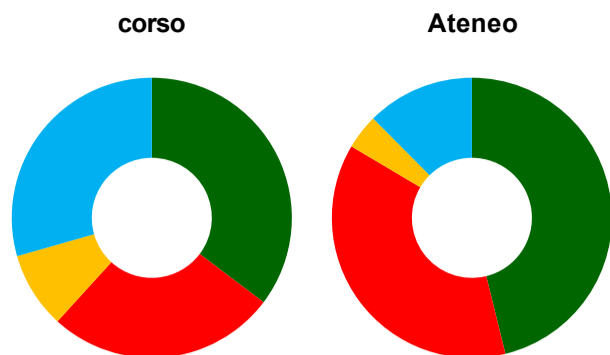
	corso	Ateneo
decisamente sì	70,6%	47,3%
più sì che no	26,5%	48,0%
più no che sì	2,9%	3,7%
decisamente no	-	0,7%
non rispondono	-	0,4%
Totale	100%	100%

Valutazione delle aule



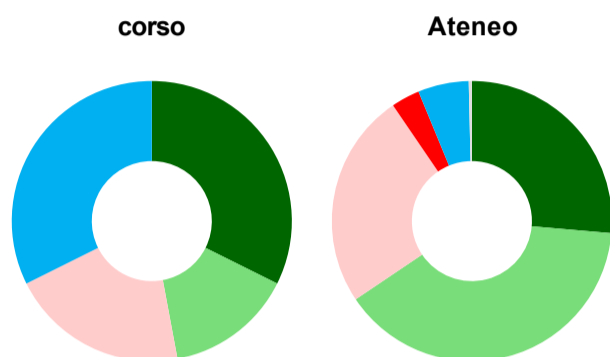
	corso	Ateneo
sempre o quasi sempre adeguate	58,8%	39,6%
spesso adeguate	38,2%	45,4%
raramente adeguate	2,9%	13,2%
mai adeguate	-	1,8%
non ne hanno utilizzate	-	-
non rispondono	-	-
Totale	100%	100%

Valutazione delle postazioni informatiche



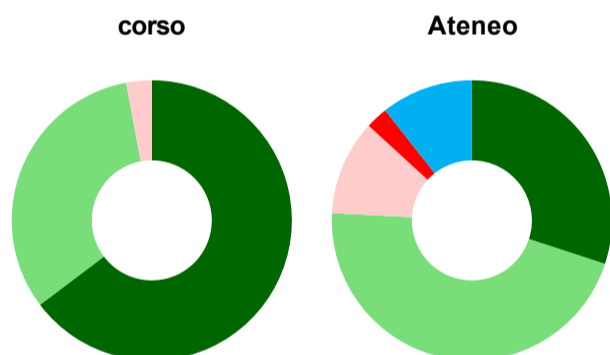
	corso	Ateneo
erano presenti e in numero adeguato	35,3%	46,2%
erano presenti, ma in numero non adeguato	26,5%	37,4%
non erano presenti	8,8%	4,0%
non ne hanno utilizzate	29,4%	12,5%
non rispondono	-	-
Totale	100%	100%

Valutazione delle attrezzature per le altre attività didattiche (laboratori, attività pratiche, ...)



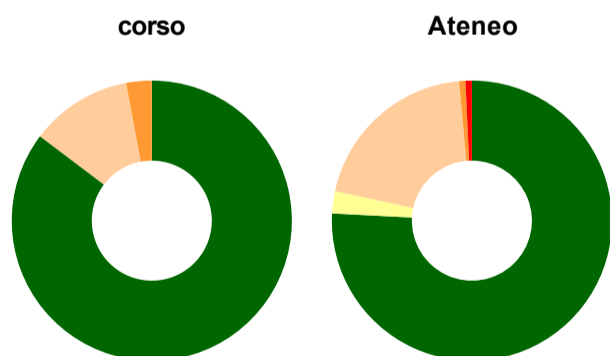
	corso	Ateneo
sempre o quasi sempre adeguate	32,4%	26,4%
spesso adeguate	14,7%	39,2%
raramente adeguate	20,6%	24,9%
mai adeguate	-	3,3%
non ne hanno utilizzate	32,4%	5,9%
non rispondono	-	0,4%
Totale	100%	100%

Valutazione dei servizi di biblioteca (prestito/consultazione, orari di apertura, ...)



	corso	Ateneo
decisamente positiva	64,7%	30,0%
abbastanza positiva	32,4%	45,8%
abbastanza negativa	2,9%	11,0%
decisamente negativa	-	2,6%
non ne hanno utilizzate	-	10,6%
non rispondono	-	-
Totale	100%	100%

Si iscriverebbero di nuovo all'università?



	corso	Ateneo
sì, allo stesso corso dell'Ateneo	85,3%	75,8%
sì, ma ad un altro corso dell'Ateneo	-	2,6%
sì, allo stesso corso, ma in un altro Ateneo	11,8%	20,1%
sì, ma ad un altro corso e in un altro Ateneo	2,9%	0,7%
non si iscriverebbero più all'università	-	0,7%
non rispondono	-	-
Totale	100%	100%

Condizione occupazionale

Anno di indagine: **2023**
dati aggiornati ad aprile 2024

Ateneo: **Università degli Studi 'Magna Graecia' di CATANZARO - laurea magistrale a ciclo unico**

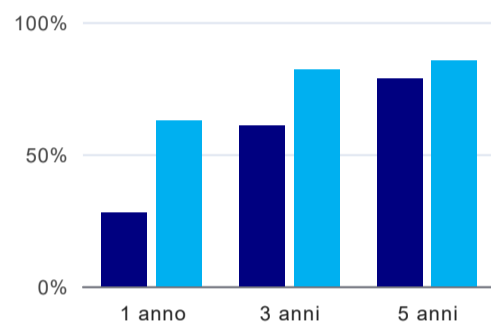
Classe: **giurisprudenza (LMG/01)**

Corso: **giurisprudenza (LMG/01)**

(valori assoluti)	Laureati	Intervistati	Collettivo esaminato ^(b)	
Laureati del 2022 a 1 anno:	139	115	97	scheda di dettaglio
Laureati del 2020 a 3 anni:	179	126	115	scheda di dettaglio
Laureati del 2018 a 5 anni:	211	143	131	scheda di dettaglio

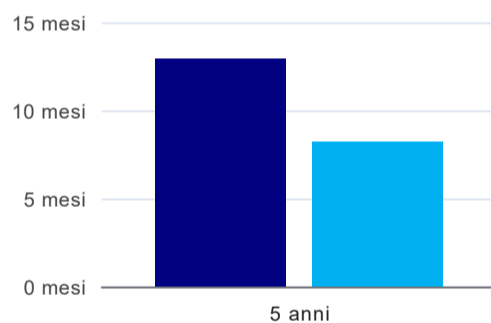
(b) Per una migliore confrontabilità della documentazione, si riportano i dati relativi ai **solli laureati che non lavoravano al momento della laurea**.

Tasso di occupazione



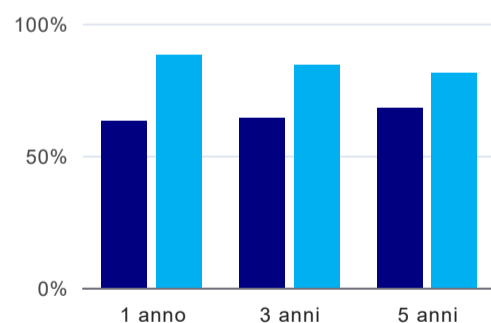
	1 anno	3 anni	5 anni
corso	27,8%	60,9%	78,6%
Ateneo	62,7%	81,9%	85,5%

Tempi di ingresso nel mercato del lavoro, dall'inizio della ricerca al reperimento del primo lavoro (medie, in mesi)⁽¹⁾



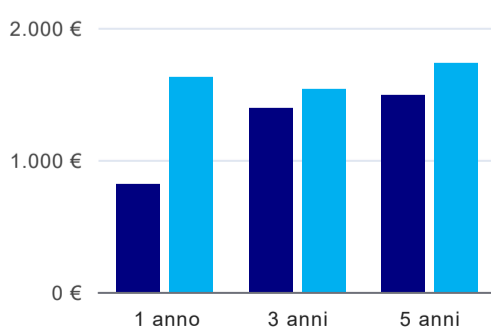
	1 anno	3 anni	5 anni
corso			12,9 mesi
Ateneo			8,2 mesi

Occupati che, nel lavoro, utilizzano in misura elevata le competenze acquisite con la laurea⁽¹⁾



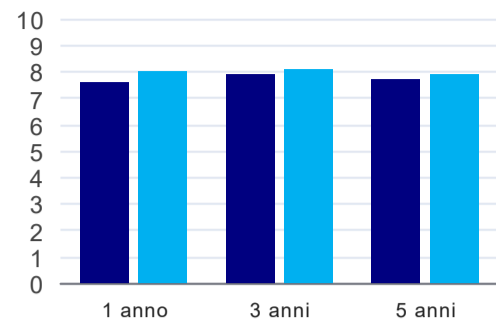
	1 anno	3 anni	5 anni
corso	63,0%	64,3%	68,0%
Ateneo	88,0%	84,4%	81,3%

Retribuzione mensile netta (medie, in euro)⁽¹⁾



	1 anno	3 anni	5 anni
corso	811€	1.387€	1.485€
Ateneo	1.623€	1.536€	1.733€

Soddisfazione per il lavoro svolto (medie, scala 1-10)⁽¹⁾



	1 anno	3 anni	5 anni
corso	7,6	7,9	7,7
Ateneo	8,0	8,1	7,9

⁽¹⁾ A partire dall'indagine 2022 l'indicatore è calcolato su tutti coloro che dichiarano di svolgere un'attività, anche di formazione, purché retribuita. Per le indagini precedenti, invece, è calcolato sui soli laureati che dichiarano di svolgere un'attività lavorativa retribuita, purché non si tratti di un'attività di formazione post-laurea. È pertanto necessario prestare molta cautela nel confronto dei risultati ottenuti in anni di rilevazione differenti.

Elenco dei corsi aggregati

giurisprudenza (LMG/01)

classe di laurea: giurisprudenza (LMG/01)

ordinamento D.M. n. 509/1999 - codizione OFF.F 0790107051400001

sedi: CATANZARO - attivo dal 2006 al 2019

[scheda SUA](#)