

Collettivo Selezionato:


anno di laurea: 2023
 livello (tipo di corso aggregato): tutti
 tipo di corso: laurea magistrale biennale
 Ateneo: Catanzaro
 Facoltà/Dipartimento/Scuola: tutte
 area disciplinare: tutti
 gruppo disciplinare: tutti
 classe di laurea: scienze e tecniche delle attività motorie preventive e adattate (LM-67, 76/S)
 corso di laurea: tutti
 iscrizione al corso in anni recenti: tutti

Per una migliore lettura dei dati si consultino le [note metodologiche](#)

Salvo diversa indicazione, si autorizza la riproduzione a fini non commerciali e con citazione della fonte

I risultati presentati nelle sezioni 4, 5, 6 e 7 per i laureati nelle lauree magistrali (3+2) fanno riferimento al solo biennio magistrale

PROFILO DEI LAUREATI	Collettivo selezionato	Collettivo selezionato (disaggregato per iscrizione al corso in anni recenti)	
		iscrizione in anni recenti ⁽¹⁾	iscrizione in anni meno recenti ⁽²⁾
Numero di laureati	48	48	
Hanno compilato il questionario	41	41	
Tasso di compilazione	85,4	85,4	

1. CARATTERISTICHE ANAGRAFICHE	Collettivo selezionato	Collettivo selezionato (disaggregato per iscrizione al corso in anni recenti)	
		iscrizione in anni recenti ⁽¹⁾	iscrizione in anni meno recenti ⁽²⁾
Genere (%)			
Uomini	47,9	47,9	
Donne	52,1	52,1	
Età alla laurea (%) 			
Meno di 23 anni	-	-	
23-24 anni	16,7	16,7	
25-26 anni	27,1	27,1	
27 anni e oltre	56,3	56,3	
Età alla laurea (medie, in anni)	29,9	29,9	
Cittadini stranieri (%) 	2,1	2,1	
Residenza (%) 			
Stessa provincia della sede degli studi	64,6	64,6	
Altra provincia della stessa regione	35,4	35,4	
Altra regione	-	-	
Esteri	-	-	

2. ORIGINE SOCIALE	Collettivo selezionato	Collettivo selezionato (disaggregato per iscrizione al corso in anni recenti)	
		iscrizione in anni recenti ⁽¹⁾	iscrizione in anni meno recenti ⁽²⁾
Titolo di studio dei genitori (%) 			
Almeno un genitore laureato	17,1	17,1	
Entrambi con laurea	-	-	
Uno solo con laurea	17,1	17,1	
Nessun genitore laureato	82,9	82,9	
Diploma di scuola secondaria di secondo grado	43,9	43,9	
Qualifica professionale, titolo inferiore o nessun titolo	39,0	39,0	
Classe sociale (%) 			
Classe elevata	7,3	7,3	
Classe media impiegatizia	26,8	26,8	
Classe media autonoma	29,3	29,3	
Classe del lavoro esecutivo	34,1	34,1	

3. STUDI SECONDARI DI SECONDO GRADO	Collettivo selezionato	Collettivo selezionato (disaggregato per iscrizione al corso in anni recenti)	
		iscrizione in anni recenti ⁽¹⁾	iscrizione in anni meno recenti ⁽²⁾
Diploma (%)			
Liceale	37,5	37,5	
Liceo classico	2,1	2,1	
Liceo linguistico	2,1	2,1	
Liceo scientifico	27,1	27,1	
Liceo delle scienze umane	6,3	6,3	
Liceo artistico e musicale e coreutico	-	-	
Tecnico	52,1	52,1	
Tecnico economico	10,4	10,4	
Tecnico tecnologico	41,7	41,7	
Professionale	6,3	6,3	
Titolo estero	2,1	2,1	
Voto di diploma (medie, in 100-mi)	75,4	75,4	
Hanno conseguito il diploma (%)			
Nella stessa provincia della sede degli studi universitari	64,6	64,6	
In una provincia limitrofa	33,3	33,3	
In una provincia non limitrofa, ma nella stessa ripartizione geografica	-	-	
Al Sud-Isole, ma si sono laureati al Centro o al Nord	-	-	
Al Centro, ma si sono laureati al Nord o al Sud-Isole	-	-	
Al Nord, ma si sono laureati al Centro o al Sud-Isole	-	-	
All'estero	2,1	2,1	

4. RIUSCITA NEGLI STUDI UNIVERSITARI	Collettivo selezionato	Collettivo selezionato (disaggregato per iscrizione al corso in anni recenti)	
		iscrizione in anni recenti ⁽¹⁾	iscrizione in anni meno recenti ⁽²⁾
Hanno precedenti esperienze universitarie (%)	100,0	100,0	
Portate a termine	100,0	100,0	
Non portate a termine	-	-	
Nessuna precedente esperienza universitaria	-	-	
Titolo universitario precedente all'iscrizione alla laurea magistrale (%)			
Titolo di primo livello italiano	97,6	97,6	
Altro titolo italiano	2,4	2,4	
Titolo estero	-	-	
Ateneo di conseguimento del precedente titolo universitario (per 100 che hanno un precedente titolo di primo livello italiano)			
Stesso Ateneo della laurea magistrale	85,0	85,0	
Altro Ateneo del Nord	-	-	
Altro Ateneo del Centro	2,5	2,5	
Altro Ateneo del Sud-Isole	5,0	5,0	
Gruppo disciplinare del precedente titolo universitario (per 100 che hanno un precedente titolo di primo livello italiano)			
Stesso gruppo disciplinare della laurea magistrale	-	-	
Altro gruppo della laurea magistrale ma stessa area disciplinare	100,0	100,0	
Altra area disciplinare	-	-	
Regolarità negli studi del precedente titolo universitario (per 100 che hanno un precedente titolo di primo livello italiano)			
In corso	60,0	60,0	
1° anno fuori corso	25,0	25,0	
2° anno fuori corso e oltre	15,0	15,0	
Voto di laurea del precedente titolo universitario (medie, in 110-mi; per 100 che hanno un precedente titolo di primo livello italiano)	99,6	99,6	
Motivazioni molto importanti nella scelta del corso di laurea magistrale (%)			
Fattori sia culturali sia professionalizzanti	58,5	58,5	
Fattori prevalentemente culturali	14,6	14,6	
Fattori prevalentemente professionalizzanti	12,2	12,2	
Né gli uni né gli altri	14,6	14,6	
Età all'immatricolazione (%)			
Regolare o 1 anno di ritardo	33,3	33,3	
2 o più anni di ritardo	66,7	66,7	
Punteggio degli esami (medie, in 30-mi)	26,9	26,9	
Voto di laurea (medie, in 110-mi)	107,8	107,8	
Regolarità negli studi (%)			
In corso	95,8	95,8	
1° anno fuori corso	4,2	4,2	
2° anno fuori corso	-	-	
3° anno fuori corso	-	-	
4° anno fuori corso	-	-	
5° anno fuori corso e oltre	-	-	
Durata degli studi (medie, in anni)	2,2	2,2	
Ritardo alla laurea (medie, in anni)	0,2	0,2	
Indice di ritardo (rapporto fra ritardo e durata normale del corso)	0,08	0,08	



5. CONDIZIONI DI STUDIO	Collettivo selezionato	Collettivo selezionato (disaggregato per iscrizione al corso in anni recenti)	
		iscrizione in anni recenti ⁽¹⁾	iscrizione in anni meno recenti ⁽²⁾
Hanno alloggiato a meno di un'ora di viaggio dalla sede degli studi (%)			
Più del 50% della durata degli studi	58,5	58,5	
Meno del 50%	41,5	41,5	
Hanno frequentato regolarmente (%)			
Più del 75% degli insegnamenti previsti	68,3	68,3	
Tra il 50% e il 75%	17,1	17,1	
Tra il 25% e il 50%	7,3	7,3	
Meno del 25%	7,3	7,3	
Hanno usufruito del servizio di borse di studio (%)	70,7	70,7	
Hanno svolto periodi di studio all'estero durante il corso magistrale (%) 📄	-	-	
Hanno svolto periodi di studio allestero riconosciuti dal corso di studio	-	-	
Con Erasmus o altro programma dell'Unione Europea	-	-	
Altra esperienza riconosciuta dal corso di studio	-	-	
Hanno svolto periodi di studio allestero riconosciuti solo nel precedente corso di studio	-	-	
1 o più esami all'estero convalidati (per 100 che hanno svolto esperienze di studio all'estero riconosciute dal corso che stanno concludendo)	-	-	
Hanno preparato all'estero una parte significativa della tesi (per 100 che hanno svolto esperienze di studio all'estero riconosciute dal corso che stanno concludendo)	-	-	
Hanno svolto tirocini formativi curriculari o lavoro riconosciuti dal corso di laurea magistrale (%) 📄	97,6	97,6	
Tirocini curriculari organizzati dal corso e svolti presso l'università	-	-	
Tirocini curriculari organizzati dal corso e svolti al di fuori dell'università	68,3	68,3	
Attività di lavoro successivamente riconosciute dal corso	29,3	29,3	
Hanno svolto tirocini formativi curriculari o lavoro riconosciuti solo nel precedente corso di studio	-	-	
Tempo impiegato per la tesi/prova finale (medie, in mesi)	4,3	4,3	



6. LAVORO DURANTE GLI STUDI UNIVERSITARI	Collettivo selezionato	Collettivo selezionato (disaggregato per iscrizione al corso in anni recenti)	
		iscrizione in anni recenti ⁽¹⁾	iscrizione in anni meno recenti ⁽²⁾
Hanno avuto esperienze di lavoro (%) 📄	65,9	65,9	
Lavoratori-studenti	22,0	22,0	
Altre esperienze di lavoro con continuità a tempo pieno	-	-	
Lavoro a tempo parziale	26,8	26,8	
Lavoro occasionale, saltuario, stagionale	17,1	17,1	
Nessuna esperienza di lavoro	34,1	34,1	
Lavoro coerente con gli studi (per 100 che hanno avuto esperienze di lavoro)	77,8	77,8	



7. GIUDIZI SULL'ESPERIENZA UNIVERSITARIA	Collettivo selezionato	Collettivo selezionato (disaggregato per iscrizione al corso in anni recenti)	
		iscrizione in anni recenti ⁽¹⁾	iscrizione in anni meno recenti ⁽²⁾
Sono complessivamente soddisfatti del corso di laurea magistrale (%)			
Decisamente sì	46,3	46,3	
Più sì che no	48,8	48,8	
Più no che sì	4,9	4,9	
Decisamente no	-	-	
Sono soddisfatti dei rapporti con i docenti in generale (%)			
Decisamente sì	61,0	61,0	
Più sì che no	34,1	34,1	
Più no che sì	4,9	4,9	

7. GIUDIZI SULL'ESPERIENZA UNIVERSITARIA	Collettivo selezionato	Collettivo selezionato (disaggregato per iscrizione al corso in anni recenti)	
		iscrizione in anni recenti ⁽¹⁾	iscrizione in anni meno recenti ⁽²⁾
Decisamente no	-	-	-
Sono soddisfatti dei rapporti con gli studenti (%)			
Decisamente sì	65,9	65,9	
Più sì che no	29,3	29,3	
Più no che sì	4,9	4,9	
Decisamente no	-	-	
Hanno utilizzato le aule (%)	100,0	100,0	
Valutazione delle aule (per 100 fruitori)			
Sempre o quasi sempre adeguate	31,7	31,7	
Spesso adeguate	36,6	36,6	
Raramente adeguate	24,4	24,4	
Mai adeguate	7,3	7,3	
Hanno utilizzato le postazioni informatiche (%)	39,0	39,0	
Non le hanno utilizzate nonostante fossero presenti	19,5	19,5	
Non le hanno utilizzate in quanto non presenti	41,5	41,5	
Valutazione delle postazioni informatiche (per 100 fruitori)			
In numero adeguato	50,0	50,0	
In numero inadeguato	50,0	50,0	
Hanno utilizzato i servizi di biblioteca (prestito/consultazione, orari di apertura, ...) (%)	63,4	63,4	
Valutazione dei servizi di biblioteca (prestito/consultazione, orari di apertura, ...) (per 100 fruitori)			
Decisamente positiva	30,8	30,8	
Abbastanza positiva	50,0	50,0	
Abbastanza negativa	7,7	7,7	
Decisamente negativa	11,5	11,5	
Hanno utilizzato le attrezzature per le altre attività didattiche (laboratori, attività pratiche, ...) (%)	97,6	97,6	
Valutazione delle attrezzature per le altre attività didattiche (laboratori, attività pratiche,) (per 100 fruitori)			
Sempre o quasi sempre adeguate	20,0	20,0	
Spesso adeguate	27,5	27,5	
Raramente adeguate	42,5	42,5	
Mai adeguate	10,0	10,0	
Hanno utilizzato gli spazi dedicati allo studio individuale (%)	61,0	61,0	
Non li hanno utilizzati nonostante fossero presenti	29,3	29,3	
Non li hanno utilizzati in quanto non presenti	9,8	9,8	
Valutazione degli spazi dedicati allo studio individuale (per 100 fruitori)			
Adeguati	48,0	48,0	
Inadeguati	52,0	52,0	
Hanno usufruito dei servizi di orientamento allo studio post-laurea (%)	82,9	82,9	
Sono soddisfatti dei servizi di orientamento allo studio post-laurea (per 100 fruitori)			
Decisamente sì	29,4	29,4	
Più sì che no	29,4	29,4	
Più no che sì	29,4	29,4	
Decisamente no	11,8	11,8	
Hanno usufruito di iniziative formative di orientamento al lavoro (%)	82,9	82,9	
Sono soddisfatti delle iniziative formative di orientamento al lavoro (per 100 fruitori)			
Decisamente sì	29,4	29,4	
Più sì che no	20,6	20,6	
Più no che sì	26,5	26,5	
Decisamente no	23,5	23,5	
Hanno usufruito dei servizi di sostegno alla ricerca del lavoro (%)	73,2	73,2	
Sono soddisfatti dei servizi di sostegno alla ricerca del lavoro (per 100 fruitori)			
Decisamente sì	30,0	30,0	
Più sì che no	20,0	20,0	
Più no che sì	33,3	33,3	
Decisamente no	16,7	16,7	
Hanno usufruito dell'ufficio/servizi job placement (%)	75,6	75,6	

7. GIUDIZI SULL'ESPERIENZA UNIVERSITARIA	Collettivo selezionato	Collettivo selezionato (disaggregato per iscrizione al corso in anni recenti)	
		iscrizione in anni recenti ⁽¹⁾	iscrizione in anni meno recenti ⁽²⁾
Sono soddisfatti dell'organizzazione dell'ufficio/servizi job placement (per 100 fruitori)			
Decisamente sì	35,5	35,5	
Più sì che no	22,6	22,6	
Più no che sì	25,8	25,8	
Decisamente no	16,1	16,1	
Hanno usufruito dei servizi delle segreterie studenti (%)	95,1	95,1	
Sono soddisfatti dei servizi delle segreterie studenti (per 100 fruitori)			
Decisamente sì	35,9	35,9	
Più sì che no	30,8	30,8	
Più no che sì	17,9	17,9	
Decisamente no	15,4	15,4	
Hanno ritenuto l'organizzazione degli esami (appelli, orari, informazioni, prenotazioni, ...) soddisfacente (%)			
Sempre o quasi sempre	46,3	46,3	
Per più della metà degli esami	34,1	34,1	
Per meno della metà degli esami	19,5	19,5	
Mai o quasi mai	-	-	
Hanno ritenuto il carico di studio degli insegnamenti adeguato alla durata del corso di studio (%)			
Decisamente sì	46,3	46,3	
Più sì che no	48,8	48,8	
Più no che sì	4,9	4,9	
Decisamente no	-	-	
Si iscriverebbero di nuovo al corso di laurea magistrale? (%)			
Sì, allo stesso corso magistrale dell'Ateneo	78,0	78,0	
Sì, ma ad un altro corso magistrale dell'Ateneo	4,9	4,9	
Sì, allo stesso corso magistrale, ma in un altro Ateneo	7,3	7,3	
Sì, ma ad un altro corso magistrale e in un altro Ateneo	4,9	4,9	
Non si iscriverebbero più a nessun corso di laurea magistrale	4,9	4,9	

8. CONOSCENZE LINGUISTICHE E INFORMATICHE	Collettivo selezionato	Collettivo selezionato (disaggregato per iscrizione al corso in anni recenti)	
		iscrizione in anni recenti ⁽¹⁾	iscrizione in anni meno recenti ⁽²⁾
Lingue straniere: conoscenza almeno B2 (%) 			
Inglese scritto	26,8	26,8	
Inglese parlato	26,8	26,8	
Francese scritto	2,4	2,4	
Francese parlato	2,4	2,4	
Spagnolo scritto	4,9	4,9	
Spagnolo parlato	4,9	4,9	
Tedesco scritto	-	-	
Tedesco parlato	-	-	
Strumenti informatici: livello di conoscenza "almeno buona" (%) 			
Navigazione in Internet e comunicazione in rete	85,4	85,4	
Word processor	80,5	80,5	
Fogli elettronici	68,3	68,3	
Strumenti di presentazione	87,8	87,8	
Sistemi operativi	78,0	78,0	
Linguaggi di programmazione	24,4	24,4	
Data base	24,4	24,4	
Realizzazione siti web	24,4	24,4	
Reti di trasmissione dati	29,3	29,3	
Disegno e progettazione assistita	22,0	22,0	

9. PROSPETTIVE DI STUDIO	Collettivo selezionato	Collettivo selezionato (disaggregato per iscrizione al corso in anni recenti)	
		iscrizione in anni recenti ⁽¹⁾	iscrizione in anni meno recenti ⁽²⁾
Intendono proseguire gli studi dopo il conseguimento del titolo (%)	65,9	65,9	
Laurea di primo livello	12,2	12,2	
Altra laurea magistrale biennale	7,3	7,3	
Laurea magistrale a ciclo unico	-	-	
Altro titolo equiparato alla laurea 	-	-	
Dottorato di ricerca 	14,6	14,6	
Scuola di specializzazione post-laurea	-	-	
Master universitario	17,1	17,1	
Altro tipo di master o corso di perfezionamento	4,9	4,9	
Tirocinio, praticantato	2,4	2,4	
Attività sostenuta da borsa o assegno di studio	-	-	
Altre attività di qualificazione professionale	7,3	7,3	
Non intendono proseguire	34,1	34,1	

10. PROSPETTIVE DI LAVORO	Collettivo selezionato	Collettivo selezionato (disaggregato per iscrizione al corso in anni recenti)	
		iscrizione in anni recenti ⁽¹⁾	iscrizione in anni meno recenti ⁽²⁾
Aspetti ritenuti rilevanti nella ricerca del lavoro: decisamente sì (%)			
Acquisizione di professionalità	90,2	90,2	
Possibilità di carriera	82,9	82,9	
Possibilità di guadagno	87,8	87,8	
Stabilità/sicurezza del posto di lavoro	92,7	92,7	
Rispondenza agli interessi culturali	65,9	65,9	
Coerenza con gli studi	78,0	78,0	
Utilità sociale del lavoro	56,1	56,1	
Prestigio ricevuto dal lavoro	56,1	56,1	
Coinvolgimento e partecipazione all'attività lavorativa e ai processi decisionali	63,4	63,4	
Indipendenza o autonomia	78,0	78,0	
Flessibilità dell'orario di lavoro	61,0	61,0	
Rapporti con i colleghi sul luogo di lavoro	68,3	68,3	
Luogo di lavoro (ubicazione, caratteristiche fisiche dell'ambiente di lavoro)	68,3	68,3	
Tempo libero	65,9	65,9	
Opportunità di contatti con l'estero	39,0	39,0	
Possibilità di utilizzare al meglio le competenze acquisite	75,6	75,6	
Sono interessati a lavorare nei seguenti settori: decisamente sì (%)			
Pubblico	92,7	92,7	
Privato (compreso l'avvio di un'attività autonoma/in conto proprio)	51,2	51,2	
Disponibilità a lavorare per tipo di relazione contrattuale: decisamente sì (%)			
ORARIO/MODALITÀ LAVORATIVA			
Tempo pieno	85,4	85,4	
Part-time	56,1	56,1	
Telelavoro o smart-working 	51,2	51,2	
CONTRATTO			
A tutele crescenti 	97,6	97,6	
A tempo determinato	41,5	41,5	
Stage	17,1	17,1	
Apprendistato	14,6	14,6	
Somministrazione di lavoro (ex interinale)	17,1	17,1	
Autonomo/in conto proprio	31,7	31,7	
Disponibilità a lavorare nelle seguenti aree geografiche: decisamente sì (%)			
Provincia di residenza	85,4	85,4	
Provincia degli studi	87,8	87,8	
Regione degli studi	78,0	78,0	
Italia settentrionale	48,8	48,8	
Italia centrale	48,8	48,8	
Italia meridionale	73,2	73,2	
Stato europeo	34,1	34,1	
Stato extraeuropeo	24,4	24,4	
Disponibilità ad effettuare trasferte di lavoro (%)			
Sì, anche con trasferimenti di residenza	46,3	46,3	
Sì, anche frequenti (senza cambi di residenza)	24,4	24,4	
Sì, ma solo in numero limitato	19,5	19,5	
Non disponibili a trasferte	7,3	7,3	

- (1) I laureati iscritti in tempi recenti sono coloro che si sono iscritti:
- per il primo livello, al più 4 anni prima del conseguimento del titolo
 - per i magistrali biennali, al più 3 anni prima del conseguimento del titolo
 - per i magistrali a ciclo unico in Medicina e Chirurgia e Odontoiatria e protesi dentaria (quest'ultima solo per l'ordinamento 270/04), al più 7 anni prima del conseguimento del titolo
 - per i magistrali a ciclo unico (escluse le classi di laurea sopra citate), al più 6 anni prima del conseguimento del titolo
 - per il corso non riformato in Scienze della Formazione primaria, al più 5 anni prima del conseguimento del titolo
- (2) Dati non disponibili per il collettivo selezionato.

Collettivo Selezionato:


anno di laurea: 2023
 livello (tipo di corso aggregato): tutti
 tipo di corso: laurea magistrale biennale
 Ateneo: Catanzaro
 Facoltà/Dipartimento/Scuola: tutte
 area disciplinare: tutti
 gruppo disciplinare: tutti
 classe di laurea: scienze e tecniche dello sport (LM-68, 75/S)
 corso di laurea: tutti
 iscrizione al corso in anni recenti: tutti

Per una migliore lettura dei dati si consultino le [note metodologiche](#)




Salvo diversa indicazione, si autorizza la riproduzione a fini non commerciali e con citazione della fonte

I risultati presentati nelle sezioni 4, 5, 6 e 7 per i laureati nelle lauree magistrali (3+2) fanno riferimento al solo biennio magistrale



PROFILO DEI LAUREATI	Collettivo selezionato ⁽¹⁾	Collettivo selezionato (disaggregato per iscrizione al corso in anni recenti)	
		iscrizione in anni recenti ^{(1) (2)}	iscrizione in anni meno recenti ⁽³⁾
Numero di laureati	4	4	
Hanno compilato il questionario	4	4	
Tasso di compilazione	100,0	100,0	


1. CARATTERISTICHE ANAGRAFICHE	Collettivo selezionato ⁽¹⁾	Collettivo selezionato (disaggregato per iscrizione al corso in anni recenti)	
		iscrizione in anni recenti ^{(1) (2)}	iscrizione in anni meno recenti ⁽³⁾
Genere (%)			
Uomini	*	*	
Donne	*	*	
Età alla laurea (%) 			
Meno di 23 anni	*	*	
23-24 anni	*	*	
25-26 anni	*	*	
27 anni e oltre	*	*	
Età alla laurea (medie, in anni)	*	*	
Cittadini stranieri (%) 	*	*	
Residenza (%) 			
Stessa provincia della sede degli studi	*	*	
Altra provincia della stessa regione	*	*	
Altra regione	*	*	
Esteri	*	*	

2. ORIGINE SOCIALE	Collettivo selezionato ⁽¹⁾	Collettivo selezionato (disaggregato per iscrizione al corso in anni recenti)	
		iscrizione in anni recenti ^{(1) (2)}	iscrizione in anni meno recenti ⁽³⁾
Titolo di studio dei genitori (%) 			
Almeno un genitore laureato	*	*	
Entrambi con laurea	*	*	
Uno solo con laurea	*	*	
Nessun genitore laureato	*	*	
Diploma di scuola secondaria di secondo grado	*	*	
Qualifica professionale, titolo inferiore o nessun titolo	*	*	
Classe sociale (%) 			
Classe elevata	*	*	
Classe media impiegatizia	*	*	
Classe media autonoma	*	*	
Classe del lavoro esecutivo	*	*	

3. STUDI SECONDARI DI SECONDO GRADO	Collettivo selezionato ⁽¹⁾	Collettivo selezionato (disaggregato per iscrizione al corso in anni recenti)	
		iscrizione in anni recenti ^{(1) (2)}	iscrizione in anni meno recenti ⁽³⁾
Diploma (%) 			
Liceale	*	*	
Liceo classico	*	*	
Liceo linguistico	*	*	
Liceo scientifico	*	*	
Liceo delle scienze umane	*	*	
Liceo artistico e musicale e coreutico	*	*	
Tecnico	*	*	
Tecnico economico	*	*	
Tecnico tecnologico	*	*	
Professionale	*	*	
Titolo estero	*	*	
Voto di diploma (medie, in 100-mi) 	*	*	
Hanno conseguito il diploma (%) 			
Nella stessa provincia della sede degli studi universitari	*	*	
In una provincia limitrofa	*	*	
In una provincia non limitrofa, ma nella stessa ripartizione geografica	*	*	
Al Sud-Isole, ma si sono laureati al Centro o al Nord	*	*	
Al Centro, ma si sono laureati al Nord o al Sud-Isole	*	*	
Al Nord, ma si sono laureati al Centro o al Sud-Isole	*	*	
All'estero	*	*	

4. RIUSCITA NEGLI STUDI UNIVERSITARI	Collettivo selezionato ⁽¹⁾	Collettivo selezionato (disaggregato per iscrizione al corso in anni recenti)	
		iscrizione in anni recenti ^{(1) (2)}	iscrizione in anni meno recenti ⁽³⁾
Hanno precedenti esperienze universitarie (%)	*	*	*
Portate a termine	*	*	*
Non portate a termine	*	*	*
Nessuna precedente esperienza universitaria	*	*	*
Titolo universitario precedente all'iscrizione alla laurea magistrale (%)			
Titolo di primo livello italiano	*	*	*
Altro titolo italiano	*	*	*
Titolo estero	*	*	*
Ateneo di conseguimento del precedente titolo universitario (per 100 che hanno un precedente titolo di primo livello italiano)			
Stesso Ateneo della laurea magistrale	*	*	*
Altro Ateneo del Nord	*	*	*
Altro Ateneo del Centro	*	*	*
Altro Ateneo del Sud-Isole	*	*	*
Gruppo disciplinare del precedente titolo universitario (per 100 che hanno un precedente titolo di primo livello italiano)			
Stesso gruppo disciplinare della laurea magistrale	*	*	*
Altro gruppo della laurea magistrale ma stessa area disciplinare	*	*	*
Altra area disciplinare	*	*	*
Regolarità negli studi del precedente titolo universitario (per 100 che hanno un precedente titolo di primo livello italiano)			
In corso	*	*	*
1° anno fuori corso	*	*	*
2° anno fuori corso e oltre	*	*	*
Voto di laurea del precedente titolo universitario (medie, in 110-mi; per 100 che hanno un precedente titolo di primo livello italiano)	*	*	*
Motivazioni molto importanti nella scelta del corso di laurea magistrale (%)			
Fattori sia culturali sia professionalizzanti	*	*	*
Fattori prevalentemente culturali	*	*	*
Fattori prevalentemente professionalizzanti	*	*	*
Né gli uni né gli altri	*	*	*
Età all'immatricolazione (%)			
Regolare o 1 anno di ritardo	*	*	*
2 o più anni di ritardo	*	*	*
Punteggio degli esami (medie, in 30-mi)	*	*	*
Voto di laurea (medie, in 110-mi)	*	*	*
Regolarità negli studi (%)			
In corso	*	*	*
1° anno fuori corso	*	*	*
2° anno fuori corso	*	*	*
3° anno fuori corso	*	*	*
4° anno fuori corso	*	*	*
5° anno fuori corso e oltre	*	*	*
Durata degli studi (medie, in anni)	*	*	*
Ritardo alla laurea (medie, in anni)	*	*	*
Indice di ritardo (rapporto fra ritardo e durata normale del corso)	*	*	*



5. CONDIZIONI DI STUDIO	Collettivo selezionato ⁽¹⁾	Collettivo selezionato (disaggregato per iscrizione al corso in anni recenti)	
		iscrizione in anni recenti ^{(1) (2)}	iscrizione in anni meno recenti ⁽³⁾
Hanno alloggiato a meno di un'ora di viaggio dalla sede degli studi (%)			
Più del 50% della durata degli studi	*	*	
Meno del 50%	*	*	
Hanno frequentato regolarmente (%)			
Più del 75% degli insegnamenti previsti	*	*	
Tra il 50% e il 75%	*	*	
Tra il 25% e il 50%	*	*	
Meno del 25%	*	*	
Hanno usufruito del servizio di borse di studio (%)	*	*	
Hanno svolto periodi di studio all'estero durante il corso magistrale (%) 	*	*	
Hanno svolto periodi di studio allestero riconosciuti dal corso di studio	*	*	
Con Erasmus o altro programma dell'Unione Europea	*	*	
Altra esperienza riconosciuta dal corso di studio	*	*	
Hanno svolto periodi di studio allestero riconosciuti solo nel precedente corso di studio	*	*	
1 o più esami all'estero convalidati (per 100 che hanno svolto esperienze di studio all'estero riconosciute dal corso che stanno concludendo)	*	*	
Hanno preparato all'estero una parte significativa della tesi (per 100 che hanno svolto esperienze di studio all'estero riconosciute dal corso che stanno concludendo)	*	*	
Hanno svolto tirocini formativi curriculari o lavoro riconosciuti dal corso di laurea magistrale (%) 	*	*	
Tirocini curriculari organizzati dal corso e svolti presso l'università	*	*	
Tirocini curriculari organizzati dal corso e svolti al di fuori dell'università	*	*	
Attività di lavoro successivamente riconosciute dal corso	*	*	
Hanno svolto tirocini formativi curriculari o lavoro riconosciuti solo nel precedente corso di studio	*	*	
Tempo impiegato per la tesi/prova finale (medie, in mesi)	*	*	


6. LAVORO DURANTE GLI STUDI UNIVERSITARI	Collettivo selezionato ⁽¹⁾	Collettivo selezionato (disaggregato per iscrizione al corso in anni recenti)	
		iscrizione in anni recenti ^{(1) (2)}	iscrizione in anni meno recenti ⁽³⁾
Hanno avuto esperienze di lavoro (%) 	*	*	
Lavoratori-studenti	*	*	
Altre esperienze di lavoro con continuità a tempo pieno	*	*	
Lavoro a tempo parziale	*	*	
Lavoro occasionale, saltuario, stagionale	*	*	
Nessuna esperienza di lavoro	*	*	
Lavoro coerente con gli studi (per 100 che hanno avuto esperienze di lavoro)	*	*	



7. GIUDIZI SULL'ESPERIENZA UNIVERSITARIA	Collettivo selezionato ⁽¹⁾	Collettivo selezionato (disaggregato per iscrizione al corso in anni recenti)	
		iscrizione in anni recenti ^{(1) (2)}	iscrizione in anni meno recenti ⁽³⁾
Sono complessivamente soddisfatti del corso di laurea magistrale (%)			
Decisamente sì	*	*	
Più sì che no	*	*	
Più no che sì	*	*	
Decisamente no	*	*	
Sono soddisfatti dei rapporti con i docenti in generale (%)			
Decisamente sì	*	*	
Più sì che no	*	*	
Più no che sì	*	*	

7. GIUDIZI SULL'ESPERIENZA UNIVERSITARIA	Collettivo selezionato ⁽¹⁾	Collettivo selezionato (disaggregato per iscrizione al corso in anni recenti)	
		iscrizione in anni recenti ^{(1) (2)}	iscrizione in anni meno recenti ⁽³⁾
Decisamente no	*	*	
Sono soddisfatti dei rapporti con gli studenti (%)			
Decisamente sì	*	*	
Più sì che no	*	*	
Più no che sì	*	*	
Decisamente no	*	*	
Hanno utilizzato le aule (%)	*	*	
Valutazione delle aule (per 100 fruitori)			
Sempre o quasi sempre adeguate	*	*	
Spesso adeguate	*	*	
Raramente adeguate	*	*	
Mai adeguate	*	*	
Hanno utilizzato le postazioni informatiche (%)	*	*	
Non le hanno utilizzate nonostante fossero presenti	*	*	
Non le hanno utilizzate in quanto non presenti	*	*	
Valutazione delle postazioni informatiche (per 100 fruitori)			
In numero adeguato	*	*	
In numero inadeguato	*	*	
Hanno utilizzato i servizi di biblioteca (prestito/consultazione, orari di apertura, ...) (%)	*	*	
Valutazione dei servizi di biblioteca (prestito/consultazione, orari di apertura, ...) (per 100 fruitori)			
Decisamente positiva	*	*	
Abbastanza positiva	*	*	
Abbastanza negativa	*	*	
Decisamente negativa	*	*	
Hanno utilizzato le attrezzature per le altre attività didattiche (laboratori, attività pratiche, ...) (%)	*	*	
Valutazione delle attrezzature per le altre attività didattiche (laboratori, attività pratiche,) (per 100 fruitori)			
Sempre o quasi sempre adeguate	*	*	
Spesso adeguate	*	*	
Raramente adeguate	*	*	
Mai adeguate	*	*	
Hanno utilizzato gli spazi dedicati allo studio individuale (%)	*	*	
Non li hanno utilizzati nonostante fossero presenti	*	*	
Non li hanno utilizzati in quanto non presenti	*	*	
Valutazione degli spazi dedicati allo studio individuale (per 100 fruitori)			
Adeguati	*	*	
Inadeguati	*	*	
Hanno usufruito dei servizi di orientamento allo studio post-laurea (%)	*	*	
Sono soddisfatti dei servizi di orientamento allo studio post-laurea (per 100 fruitori)			
Decisamente sì	*	*	
Più sì che no	*	*	
Più no che sì	*	*	
Decisamente no	*	*	
Hanno usufruito di iniziative formative di orientamento al lavoro (%)	*	*	
Sono soddisfatti delle iniziative formative di orientamento al lavoro (per 100 fruitori)			
Decisamente sì	*	*	
Più sì che no	*	*	
Più no che sì	*	*	
Decisamente no	*	*	
Hanno usufruito dei servizi di sostegno alla ricerca del lavoro (%)	*	*	
Sono soddisfatti dei servizi di sostegno alla ricerca del lavoro (per 100 fruitori)			
Decisamente sì	*	*	
Più sì che no	*	*	
Più no che sì	*	*	
Decisamente no	*	*	
Hanno usufruito dell'ufficio/servizi job placement (%)	*	*	

7. GIUDIZI SULL'ESPERIENZA UNIVERSITARIA	Collettivo selezionato ⁽¹⁾	Collettivo selezionato (disaggregato per iscrizione al corso in anni recenti)	
		iscrizione in anni recenti ^{(1) (2)}	iscrizione in anni meno recenti ⁽³⁾
Sono soddisfatti dell'organizzazione dell'ufficio/servizi job placement (per 100 fruitori)			
Decisamente sì	*	*	
Più sì che no	*	*	
Più no che sì	*	*	
Decisamente no	*	*	
Hanno usufruito dei servizi delle segreterie studenti (%)			
Sono soddisfatti dei servizi delle segreterie studenti (per 100 fruitori)			
Decisamente sì	*	*	
Più sì che no	*	*	
Più no che sì	*	*	
Decisamente no	*	*	
Hanno ritenuto l'organizzazione degli esami (appelli, orari, informazioni, prenotazioni, ...) soddisfacente (%)			
Sempre o quasi sempre	*	*	
Per più della metà degli esami	*	*	
Per meno della metà degli esami	*	*	
Mai o quasi mai	*	*	
Hanno ritenuto il carico di studio degli insegnamenti adeguato alla durata del corso di studio (%)			
Decisamente sì	*	*	
Più sì che no	*	*	
Più no che sì	*	*	
Decisamente no	*	*	
Si iscriverebbero di nuovo al corso di laurea magistrale? (%)			
Sì, allo stesso corso magistrale dell'Ateneo	*	*	
Sì, ma ad un altro corso magistrale dell'Ateneo	*	*	
Sì, allo stesso corso magistrale, ma in un altro Ateneo	*	*	
Sì, ma ad un altro corso magistrale e in un altro Ateneo	*	*	
Non si iscriverebbero più a nessun corso di laurea magistrale	*	*	

8. CONOSCENZE LINGUISTICHE E INFORMATICHE	Collettivo selezionato ⁽¹⁾	Collettivo selezionato (disaggregato per iscrizione al corso in anni recenti)	
		iscrizione in anni recenti ^{(1) (2)}	iscrizione in anni meno recenti ⁽³⁾
Lingue straniere: conoscenza almeno B2 (%) 			
Inglese scritto	*	*	
Inglese parlato	*	*	
Francese scritto	*	*	
Francese parlato	*	*	
Spagnolo scritto	*	*	
Spagnolo parlato	*	*	
Tedesco scritto	*	*	
Tedesco parlato	*	*	
Strumenti informatici: livello di conoscenza "almeno buona" (%) 			
Navigazione in Internet e comunicazione in rete	*	*	
Word processor	*	*	
Fogli elettronici	*	*	
Strumenti di presentazione	*	*	
Sistemi operativi	*	*	
Linguaggi di programmazione	*	*	
Data base	*	*	
Realizzazione siti web	*	*	
Reti di trasmissione dati	*	*	
Disegno e progettazione assistita	*	*	

9. PROSPETTIVE DI STUDIO	Collettivo selezionato ⁽¹⁾	Collettivo selezionato (disaggregato per iscrizione al corso in anni recenti)	
		iscrizione in anni recenti ^{(1) (2)}	iscrizione in anni meno recenti ⁽³⁾
Intendono proseguire gli studi dopo il conseguimento del titolo (%)	*	*	
Laurea di primo livello	*	*	
Altra laurea magistrale biennale	*	*	
Laurea magistrale a ciclo unico	*	*	
Altro titolo equiparato alla laurea 	*	*	
Dottorato di ricerca 	*	*	
Scuola di specializzazione post-laurea	*	*	
Master universitario	*	*	
Altro tipo di master o corso di perfezionamento	*	*	
Tirocinio, praticantato	*	*	
Attività sostenuta da borsa o assegno di studio	*	*	
Altre attività di qualificazione professionale	*	*	
Non intendono proseguire	*	*	

10. PROSPETTIVE DI LAVORO	Collettivo selezionato ⁽¹⁾	Collettivo selezionato (disaggregato per iscrizione al corso in anni recenti)	
		iscrizione in anni recenti ^{(1) (2)}	iscrizione in anni meno recenti ⁽³⁾
Aspetti ritenuti rilevanti nella ricerca del lavoro: decisamente sì (%)			
Acquisizione di professionalità	*	*	
Possibilità di carriera	*	*	
Possibilità di guadagno	*	*	
Stabilità/sicurezza del posto di lavoro	*	*	
Rispondenza agli interessi culturali	*	*	
Coerenza con gli studi	*	*	
Utilità sociale del lavoro	*	*	
Prestigio ricevuto dal lavoro	*	*	
Coinvolgimento e partecipazione all'attività lavorativa e ai processi decisionali	*	*	
Indipendenza o autonomia	*	*	
Flessibilità dell'orario di lavoro	*	*	
Rapporti con i colleghi sul luogo di lavoro	*	*	
Luogo di lavoro (ubicazione, caratteristiche fisiche dell'ambiente di lavoro)	*	*	
Tempo libero	*	*	
Opportunità di contatti con l'estero	*	*	
Possibilità di utilizzare al meglio le competenze acquisite	*	*	
Sono interessati a lavorare nei seguenti settori: decisamente sì (%)			
Pubblico	*	*	
Privato (compreso l'avvio di un'attività autonoma/in conto proprio)	*	*	
Disponibilità a lavorare per tipo di relazione contrattuale: decisamente sì (%)			
ORARIO/MODALITÀ LAVORATIVA			
Tempo pieno	*	*	
Part-time	*	*	
Telelavoro o smart-working 	*	*	
CONTRATTO			
A tutele crescenti 	*	*	
A tempo determinato	*	*	
Stage	*	*	
Apprendistato	*	*	
Somministrazione di lavoro (ex interinale)	*	*	
Autonomo/in conto proprio	*	*	
Disponibilità a lavorare nelle seguenti aree geografiche: decisamente sì (%)			
Provincia di residenza	*	*	
Provincia degli studi	*	*	
Regione degli studi	*	*	
Italia settentrionale	*	*	
Italia centrale	*	*	
Italia meridionale	*	*	
Stato europeo	*	*	
Stato extraeuropeo	*	*	
Disponibilità ad effettuare trasferte di lavoro (%)			
Sì, anche con trasferimenti di residenza	*	*	
Sì, anche frequenti (senza cambi di residenza)	*	*	
Sì, ma solo in numero limitato	*	*	
Non disponibili a trasferte	*	*	

(1) I dati non vengono visualizzati per collettivi con meno di 5 laureati

(2) I laureati iscritti in tempi recenti sono coloro che si sono iscritti:

- per il primo livello, al più 4 anni prima del conseguimento del titolo

- per i magistrali biennali, al più 3 anni prima del conseguimento del titolo

- per i magistrali a ciclo unico in Medicina e Chirurgia e Odontoiatria e protesi dentaria (quest'ultima solo per l'ordinamento

270/04), al più 7 anni prima del conseguimento del titolo

- per i magistrali a ciclo unico (escluse le classi di laurea sopra citate), al più 6 anni prima del conseguimento del titolo

- per il corso non riformato in Scienze della Formazione primaria, al più 5 anni prima del conseguimento del titolo

(3) Dati non disponibili per il collettivo selezionato.

Profilo dei laureati

Giugno 2024 - Consorzio Interuniversitario AlmaLaurea

Salvo diversa indicazione, si autorizza la riproduzione a fini non commerciali e con citazione della fonte