

Psicologia cognitiva e neuroscienze (LM-51) Università degli Studi 'Magna Graecia' di CATANZARO

Scheda Unica Annuale - Soddisfazione per il corso di studio concluso e condizione occupazionale dei laureati

Opzioni:

I dati **includono** i laureati di [corsi equivalenti dell'ordinamento D.M. n. 509/1999](#).

I dati sono confrontati con il totale sull'**ateneo** (stessa tipologia di corso).

Soddisfazione per il corso di studio concluso

dati aggiornati ad aprile 2024

Ateneo: **Università degli Studi 'Magna Graecia' di CATANZARO - laurea magistrale biennale**

Classe: **psicologia (LM-51)**

Corso: **psicologia cognitiva e neuroscienze (LM-51)**

Laureati nell'anno solare 2023 (*valori assoluti*)

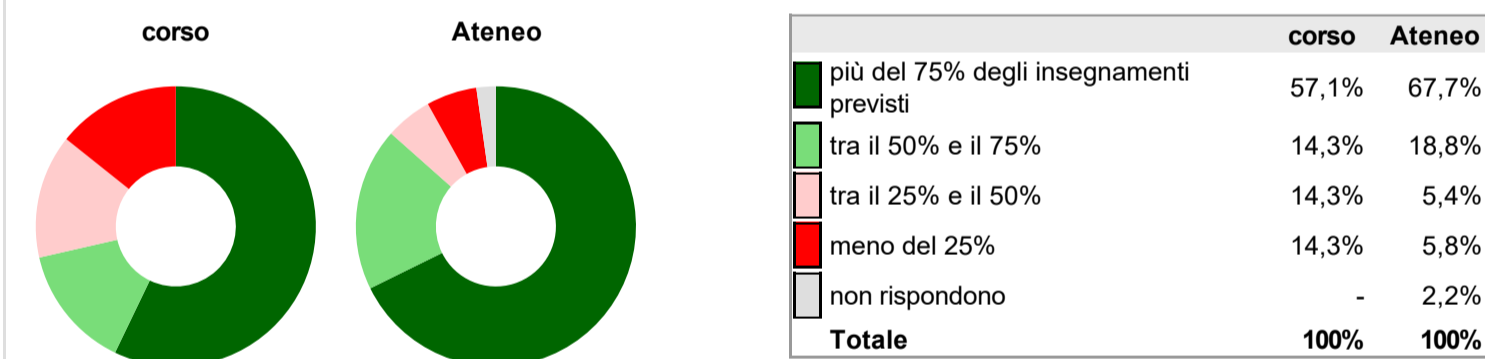
Laureati: **33**

Intervistati: **30**

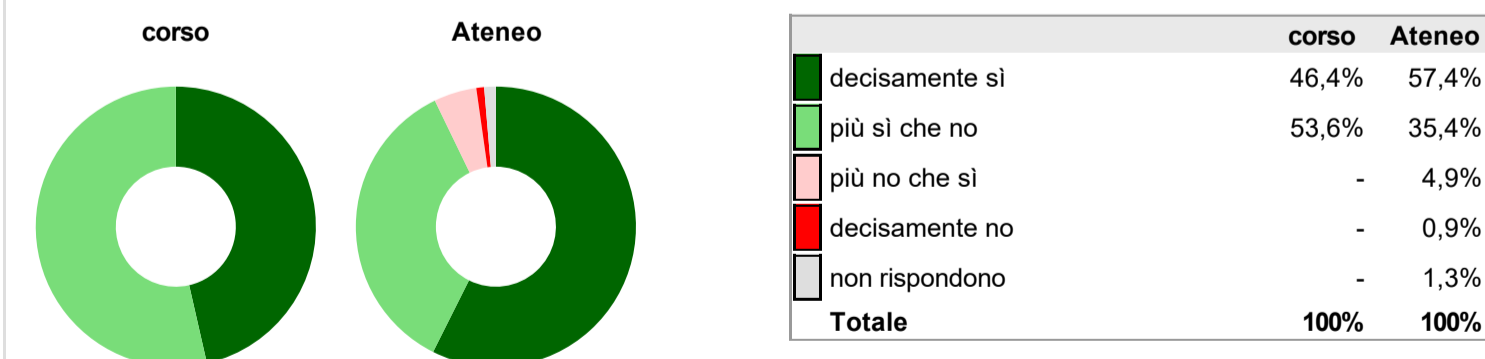
Collettivo esaminato^(a): **30**

(a) Per una migliore confrontabilità della documentazione, si riportano i dati relativi ai **solli laureati che si sono iscritti al corso di laurea in anni recenti**, cioè a partire dal 2020: 30 di cui 28 intervistati.

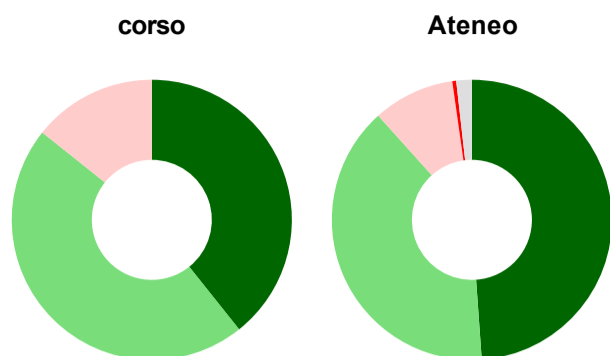
Hanno frequentato regolarmente



Hanno ritenuto il carico di studio degli insegnamenti adeguato alla durata del corso di studio

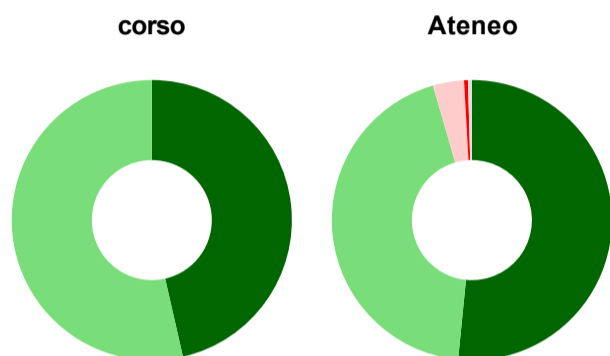


Hanno ritenuto l'organizzazione degli esami (appelli, orari, informazioni, prenotazioni, ...) soddisfacente



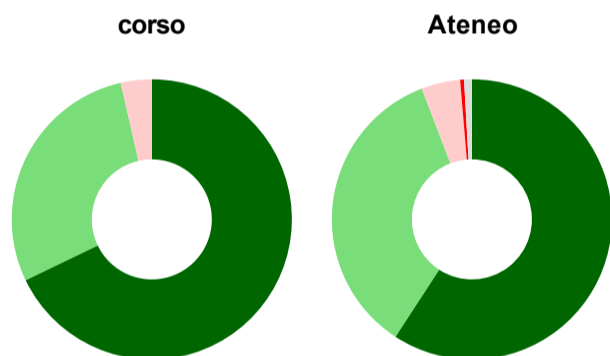
	corso	Ateneo
sempre o quasi sempre	39,3%	48,9%
per più della metà degli esami	46,4%	39,5%
per meno della metà degli esami	14,3%	9,4%
mai o quasi mai	-	0,4%
non rispondono	-	1,8%
Totale	100%	100%

Sono soddisfatti dei rapporti con i docenti in generale



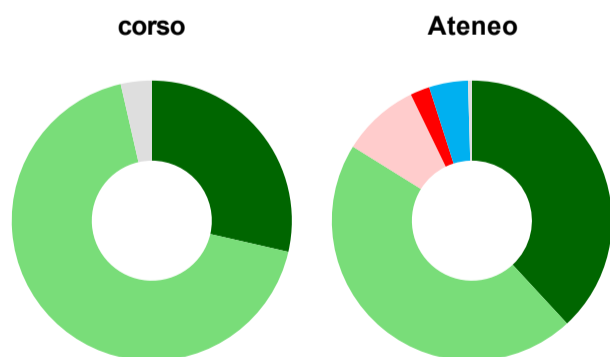
	corso	Ateneo
decisamente sì	46,4%	51,6%
più sì che no	53,6%	43,9%
più no che sì	-	3,6%
decisamente no	-	0,4%
non rispondono	-	0,4%
Totale	100%	100%

Sono complessivamente soddisfatti del corso di laurea



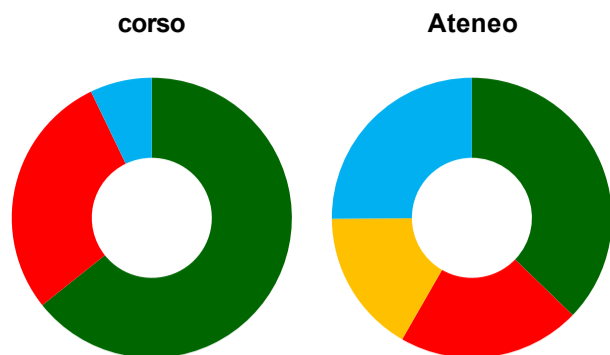
	corso	Ateneo
decisamente sì	67,9%	59,2%
più sì che no	28,6%	35,0%
più no che sì	3,6%	4,5%
decisamente no	-	0,4%
non rispondono	-	0,9%
Totale	100%	100%

Valutazione delle aule



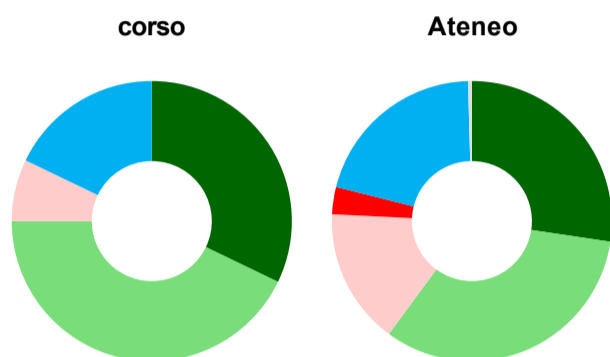
	corso	Ateneo
sempre o quasi sempre adeguate	28,6%	38,1%
spesso adeguate	67,9%	45,7%
raramente adeguate	-	9,0%
mai adeguate	-	2,2%
non ne hanno utilizzate	-	4,5%
non rispondono	3,6%	0,4%
Totale	100%	100%

Valutazione delle postazioni informatiche



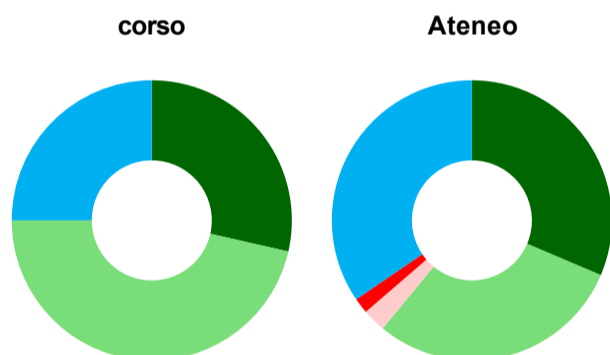
	corso	Ateneo
erano presenti e in numero adeguato	64,3%	37,2%
erano presenti, ma in numero non adeguato	28,6%	21,1%
non erano presenti	-	16,6%
non ne hanno utilizzate	7,1%	25,1%
non rispondono	-	-
Totale	100%	100%

Valutazione delle attrezzature per le altre attività didattiche (laboratori, attività pratiche, ...)



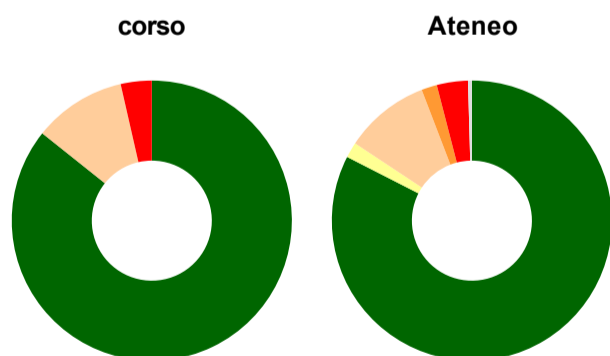
	corso	Ateneo
sempre o quasi sempre adeguate	32,1%	27,4%
spesso adeguate	42,9%	32,7%
raramente adeguate	7,1%	15,7%
mai adeguate	-	3,1%
non ne hanno utilizzate	17,9%	20,6%
non rispondono	-	0,4%
Totale	100%	100%

Valutazione dei servizi di biblioteca (prestito/consultazione, orari di apertura, ...)



	corso	Ateneo
decisamente positiva	28,6%	31,4%
abbastanza positiva	46,4%	29,6%
abbastanza negativa	-	2,7%
decisamente negativa	-	1,8%
non ne hanno utilizzate	25,0%	34,5%
non rispondono	-	-
Totale	100%	100%

Si iscriverebbero di nuovo all'università?



	corso	Ateneo
sì, allo stesso corso dell'Ateneo	85,7%	82,5%
sì, ma ad un altro corso dell'Ateneo	-	1,8%
sì, allo stesso corso, ma in un altro Ateneo	10,7%	9,9%
sì, ma ad un altro corso e in un altro Ateneo	-	1,8%
non si iscriverebbero più all'università	3,6%	3,6%
non rispondono	-	0,4%
Totale	100%	100%

Condizione occupazionale

Anno di indagine: **2023**
dati aggiornati ad aprile 2024

Ateneo: **Università degli Studi 'Magna Graecia' di CATANZARO - laurea magistrale biennale**

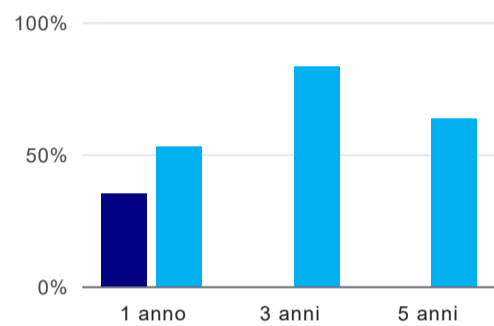
Classe: **psicologia (LM-51)**

Corso: **psicologia cognitiva e neuroscienze (LM-51)**

(valori assoluti)	Laureati	Intervistati	Collettivo esaminato ^(b)
Laureati del 2022 a 1 anno:	30	28	20 scheda di dettaglio
Laureati del 2020 a 3 anni:	0	0	0
Laureati del 2018 a 5 anni:	0	0	0

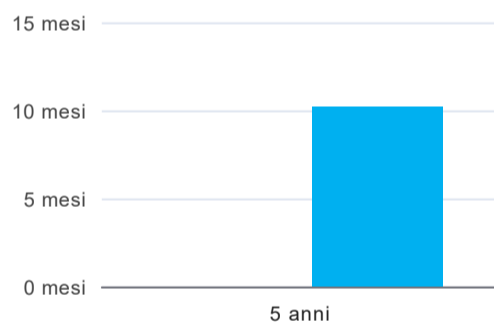
(b) Per una migliore confrontabilità della documentazione, si riportano i dati relativi ai **solli laureati che non lavoravano al momento della laurea**.

Tasso di occupazione



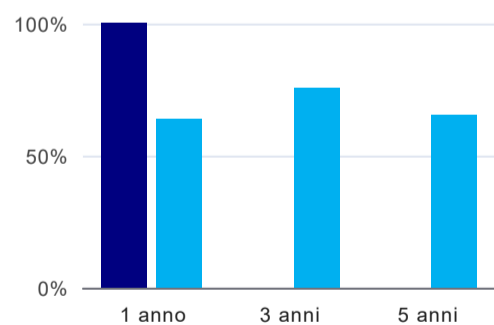
	1 anno	3 anni	5 anni
corso	35,0%		
Ateneo	53,0%	83,1%	63,4%

Tempi di ingresso nel mercato del lavoro, dall'inizio della ricerca al reperimento del primo lavoro (medie, in mesi)⁽¹⁾



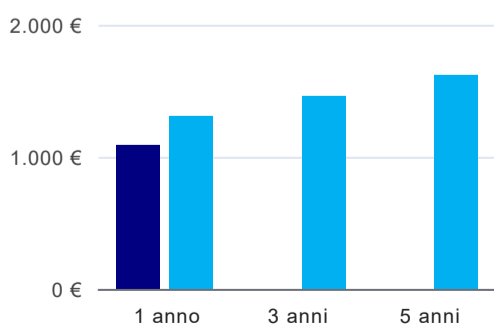
	1 anno	3 anni	5 anni
corso			
Ateneo			10,2 mesi

Occupati che, nel lavoro, utilizzano in misura elevata le competenze acquisite con la laurea⁽¹⁾



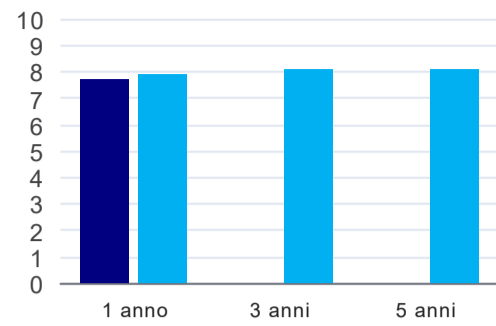
	1 anno	3 anni	5 anni
corso	100,0%		
Ateneo	63,9%	75,5%	65,4%

Retribuzione mensile netta (medie, in euro)⁽¹⁾



	1 anno	3 anni	5 anni
corso	1.090€		
Ateneo	1.306€	1.461€	1.616€

Soddisfazione per il lavoro svolto (medie, scala 1-10)⁽¹⁾



	1 anno	3 anni	5 anni
corso	7,7		
Ateneo	7,9	8,1	8,1

⁽¹⁾ A partire dall'indagine 2022 l'indicatore è calcolato su tutti coloro che dichiarano di svolgere un'attività, anche di formazione, purché retribuita. Per le indagini precedenti, invece, è calcolato sui soli laureati che dichiarano di svolgere un'attività lavorativa retribuita, purché non si tratti di un'attività di formazione post-laurea. È pertanto necessario prestare molta cautela nel confronto dei risultati ottenuti in anni di rilevazione differenti.

Elenco dei corsi aggregati

psicologia cognitiva e neuroscienze (LM-51)

classe di laurea: psicologia (LM-51)

ordinamento D.M. n. 509/1999 - codizione OFF.F 0790107305200001

sedi: CATANZARO - attivo dal 2019 al 2019

[scheda SUA](#)