

## Medicina e chirurgia (LM-41) Università degli Studi 'Magna Graecia' di CATANZARO

### Scheda Unica Annuale - Soddisfazione per il corso di studio concluso e condizione occupazionale dei laureati

**Opzioni:**

I dati **includono** i laureati di [corsi equivalenti dell'ordinamento D.M. n. 509/1999](#).

I dati sono confrontati con il totale sull'**ateneo** (stessa tipologia di corso).

### Soddisfazione per il corso di studio concluso

dati aggiornati ad aprile 2024

Ateneo: **Università degli Studi 'Magna Graecia' di CATANZARO - laurea magistrale a ciclo unico**

Classe: **medicina e chirurgia (LM-41)**

Corso: **medicina e chirurgia (LM-41)**

Laureati nell'anno solare 2023 (*valori assoluti*)

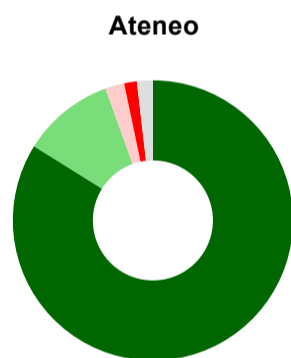
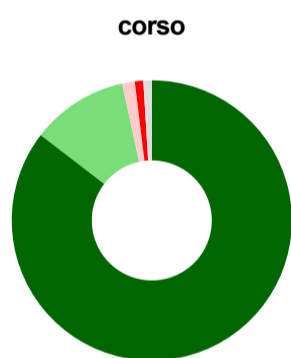
Laureati: **280**

Intervistati: **265**

Collettivo esaminato<sup>(a)</sup>: **218**

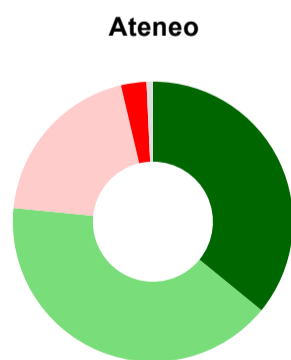
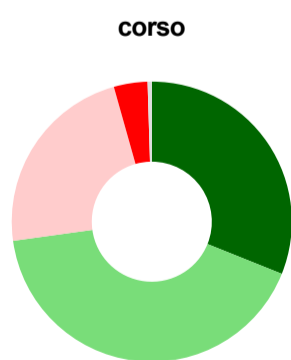
(a) Per una migliore confrontabilità della documentazione, si riportano i dati relativi ai **soli laureati che si sono iscritti al corso di laurea in anni recenti**, cioè a partire dal 2016: 218 di cui 206 intervistati.

#### Hanno frequentato regolarmente



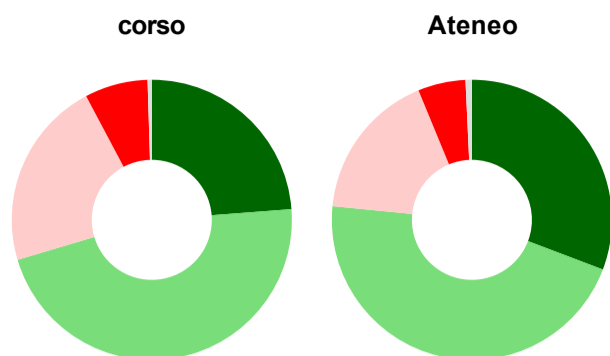
	corso	Ateneo
più del 75% degli insegnamenti previsti	85,4%	83,9%
tra il 50% e il 75%	11,2%	10,6%
tra il 25% e il 50%	1,5%	2,2%
meno del 25%	1,0%	1,5%
non rispondono	1,0%	1,8%
<b>Totale</b>	<b>100%</b>	<b>100%</b>

#### Hanno ritenuto il carico di studio degli insegnamenti adeguato alla durata del corso di studio



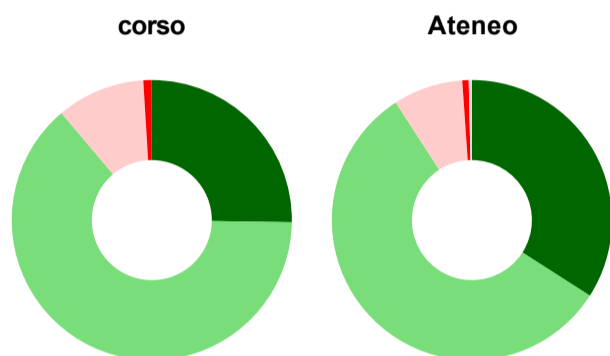
	corso	Ateneo
decisamente sì	31,1%	35,9%
più sì che no	41,7%	40,7%
più no che sì	22,8%	19,8%
decisamente no	3,9%	2,9%
non rispondono	0,5%	0,7%
<b>Totale</b>	<b>100%</b>	<b>100%</b>

### Hanno ritenuto l'organizzazione degli esami (appelli, orari, informazioni, prenotazioni, ...) soddisfacente



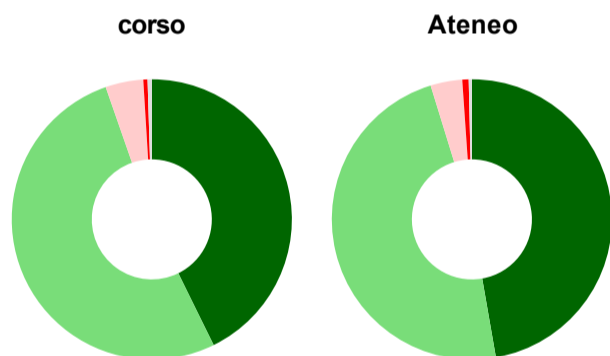
	corso	Ateneo
sempre o quasi sempre	23,8%	30,8%
per più della metà degli esami	46,6%	45,8%
per meno della metà degli esami	21,8%	17,2%
mai o quasi mai	7,3%	5,5%
non rispondono	0,5%	0,7%
<b>Totale</b>	<b>100%</b>	<b>100%</b>

### Sono soddisfatti dei rapporti con i docenti in generale



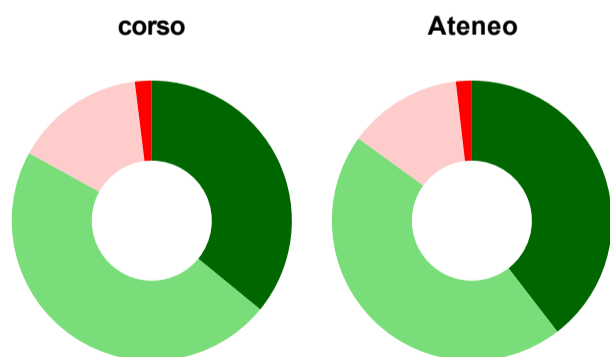
	corso	Ateneo
decisamente sì	25,2%	34,1%
più sì che no	63,6%	56,8%
più no che sì	10,2%	8,1%
decisamente no	1,0%	0,7%
non rispondono	-	0,4%
<b>Totale</b>	<b>100%</b>	<b>100%</b>

### Sono complessivamente soddisfatti del corso di laurea



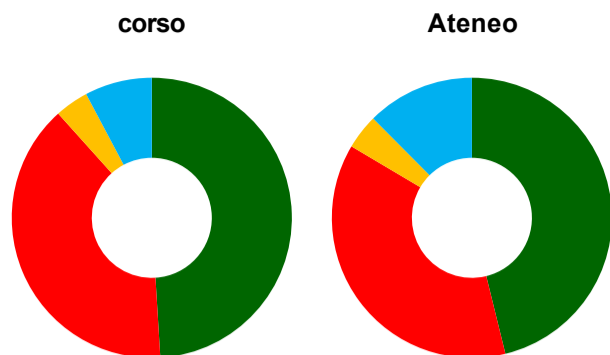
	corso	Ateneo
decisamente sì	42,7%	47,3%
più sì che no	51,9%	48,0%
più no che sì	4,4%	3,7%
decisamente no	0,5%	0,7%
non rispondono	0,5%	0,4%
<b>Totale</b>	<b>100%</b>	<b>100%</b>

### Valutazione delle aule



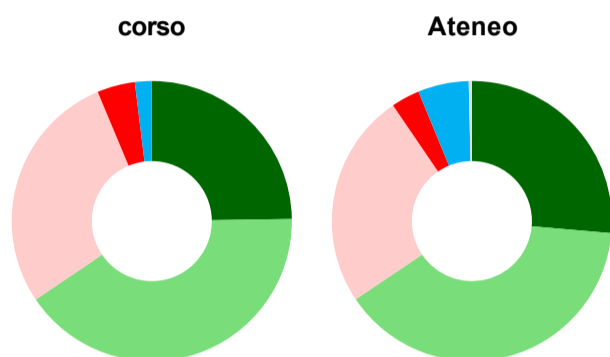
	corso	Ateneo
sempre o quasi sempre adeguate	35,9%	39,6%
spesso adeguate	47,1%	45,4%
raramente adeguate	15,0%	13,2%
mai adeguate	1,9%	1,8%
non ne hanno utilizzate	-	-
non rispondono	-	-
<b>Totale</b>	<b>100%</b>	<b>100%</b>

### Valutazione delle postazioni informatiche



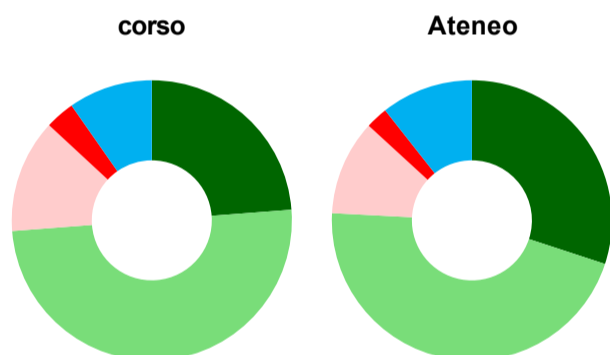
	corso	Ateneo
erano presenti e in numero adeguato	49,0%	46,2%
erano presenti, ma in numero non adeguato	39,3%	37,4%
non erano presenti	3,9%	4,0%
non ne hanno utilizzate	7,8%	12,5%
non rispondono	-	-
<b>Totale</b>	<b>100%</b>	<b>100%</b>

### Valutazione delle attrezzature per le altre attività didattiche (laboratori, attività pratiche, ...)



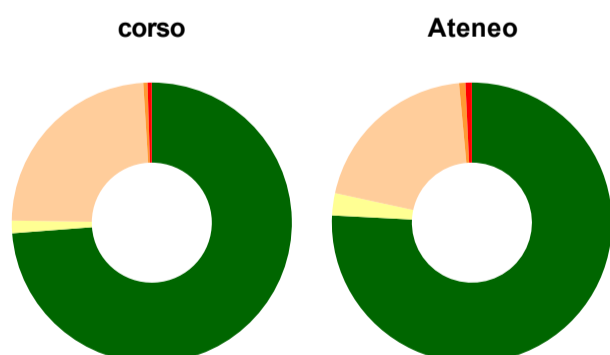
	corso	Ateneo
sempre o quasi sempre adeguate	24,8%	26,4%
spesso adeguate	40,8%	39,2%
raramente adeguate	28,2%	24,9%
mai adeguate	4,4%	3,3%
non ne hanno utilizzate	1,9%	5,9%
non rispondono	-	0,4%
<b>Totale</b>	<b>100%</b>	<b>100%</b>

### Valutazione dei servizi di biblioteca (prestito/consultazione, orari di apertura, ...)



	corso	Ateneo
decisamente positiva	23,8%	30,0%
abbastanza positiva	50,0%	45,8%
abbastanza negativa	13,1%	11,0%
decisamente negativa	3,4%	2,6%
non ne hanno utilizzate	9,7%	10,6%
non rispondono	-	-
<b>Totale</b>	<b>100%</b>	<b>100%</b>

### Si iscriverebbero di nuovo all'università?



	corso	Ateneo
sì, allo stesso corso dell'Ateneo	73,8%	75,8%
sì, ma ad un altro corso dell'Ateneo	1,5%	2,6%
sì, allo stesso corso, ma in un altro Ateneo	23,8%	20,1%
sì, ma ad un altro corso e in un altro Ateneo	0,5%	0,7%
non si iscriverebbero più all'università	0,5%	0,7%
non rispondono	-	-
<b>Totale</b>	<b>100%</b>	<b>100%</b>

# Condizione occupazionale

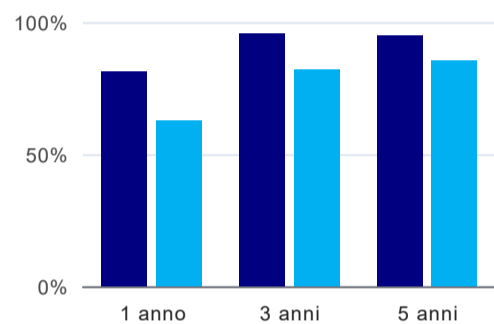
Anno di indagine: **2023**  
dati aggiornati ad aprile 2024

Ateneo: **Università degli Studi 'Magna Graecia' di CATANZARO - laurea magistrale a ciclo unico**  
Classe: **medicina e chirurgia (LM-41)**  
Corso: **medicina e chirurgia (LM-41)**

(valori assoluti)	Laureati	Intervistati	Collettivo esaminato <sup>(b)</sup>	
Laureati del 2022 a 1 anno:	207	167	160	<a href="#">scheda di dettaglio</a>
Laureati del 2020 a 3 anni:	230	171	160	<a href="#">scheda di dettaglio</a>
Laureati del 2018 a 5 anni:	150	118	113	<a href="#">scheda di dettaglio</a>

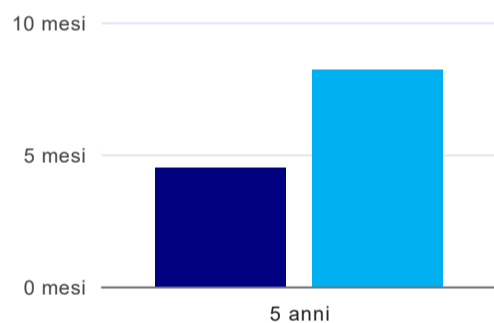
(b) Per una migliore confrontabilità della documentazione, si riportano i dati relativi ai **solli laureati che non lavoravano al momento della laurea**.

## Tasso di occupazione



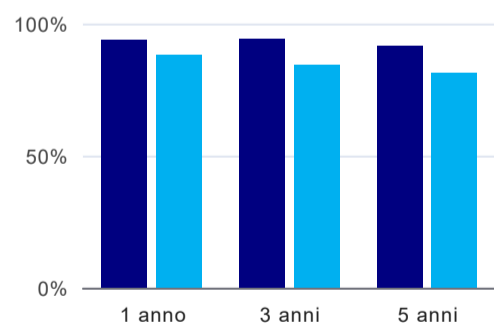
	1 anno	3 anni	5 anni
corso	81,3%	95,6%	94,7%
Ateneo	62,7%	81,9%	85,5%

## Tempi di ingresso nel mercato del lavoro, dall'inizio della ricerca al reperimento del primo lavoro (medie, in mesi)<sup>(1)</sup>



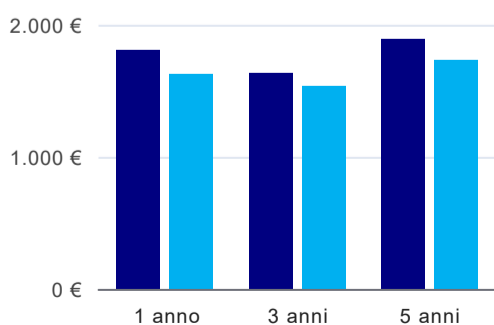
	1 anno	3 anni	5 anni
corso			4,5 mesi
Ateneo			8,2 mesi

## Occupati che, nel lavoro, utilizzano in misura elevata le competenze acquisite con la laurea<sup>(1)</sup>



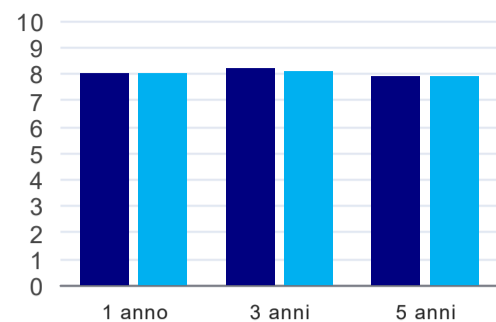
	1 anno	3 anni	5 anni
corso	93,8%	94,1%	91,6%
Ateneo	88,0%	84,4%	81,3%

## Retribuzione mensile netta (medie, in euro)<sup>(1)</sup>



	1 anno	3 anni	5 anni
corso	1.803€	1.630€	1.890€
Ateneo	1.623€	1.536€	1.733€

### Soddisfazione per il lavoro svolto (medie, scala 1-10)<sup>(1)</sup>



	1 anno	3 anni	5 anni
corso	8,0	8,2	7,9
Ateneo	8,0	8,1	7,9

<sup>(1)</sup> A partire dall'indagine 2022 l'indicatore è calcolato su tutti coloro che dichiarano di svolgere un'attività, anche di formazione, purché retribuita. Per le indagini precedenti, invece, è calcolato sui soli laureati che dichiarano di svolgere un'attività lavorativa retribuita, purché non si tratti di un'attività di formazione post-laurea. È pertanto necessario prestare molta cautela nel confronto dei risultati ottenuti in anni di rilevazione differenti.

#### Elenco dei corsi aggregati

##### medicina e chirurgia (LM-41)

classe di laurea: medicina e chirurgia (LM-41)  
ordinamento D.M. n. 509/1999 - codizione OFF.F 0790107304200002  
sedi: CATANZARO - attivo dal 2010 al 2019  
[scheda SUA](#)

##### medicina e chirurgia (46/S)

classe di laurea: medicina e chirurgia (46/S)  
ordinamento D.M. n. 509/1999 - codizione OFF.F 0790104044500001  
sedi: CATANZARO - attivo dal 2001 al 2009  
[scheda SUA](#)