

## Ingegneria biomedica (LM-21) Università degli Studi 'Magna Graecia' di CATANZARO

### Scheda Unica Annuale - Soddisfazione per il corso di studio concluso e condizione occupazionale dei laureati

**Opzioni:**

I dati **includono** i laureati di [corsi equivalenti dell'ordinamento D.M. n. 509/1999](#).

I dati sono confrontati con il totale sull'**ateneo** (stessa tipologia di corso).

### Soddisfazione per il corso di studio concluso

dati aggiornati ad aprile 2024

Ateneo: **Università degli Studi 'Magna Graecia' di CATANZARO - laurea magistrale biennale**

Classe: **ingegneria biomedica (LM-21)**

Corso: **ingegneria biomedica (LM-21)**

Laureati nell'anno solare 2023 (*valori assoluti*)

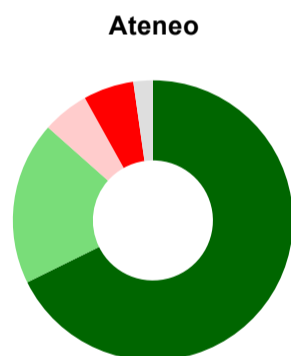
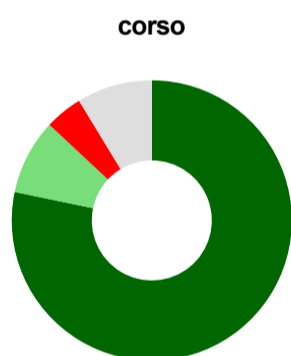
Laureati: **30**

Intervistati: **29**

Collettivo esaminato<sup>(a)</sup>: **23**

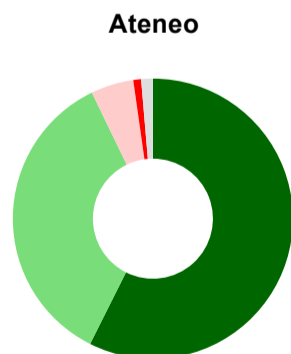
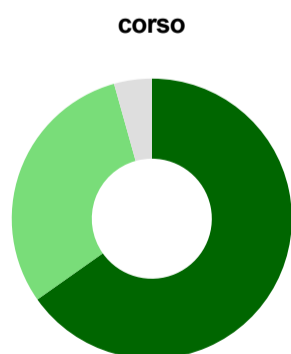
(a) Per una migliore confrontabilità della documentazione, si riportano i dati relativi ai **solli laureati che si sono iscritti al corso di laurea in anni recenti**, cioè a partire dal 2020: 23 di cui 23 intervistati.

#### Hanno frequentato regolarmente



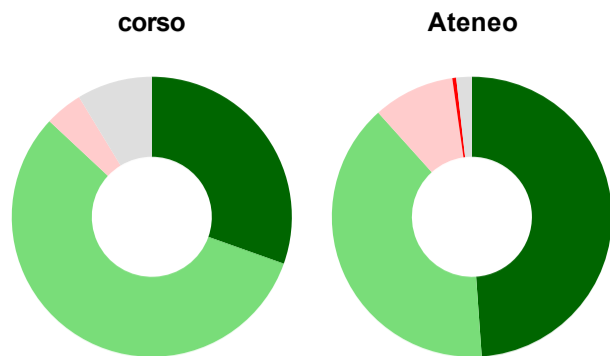
	corso	Ateneo
più del 75% degli insegnamenti previsti	78,3%	67,7%
tra il 50% e il 75%	8,7%	18,8%
tra il 25% e il 50%	-	5,4%
meno del 25%	4,3%	5,8%
non rispondono	8,7%	2,2%
<b>Totale</b>	<b>100%</b>	<b>100%</b>

#### Hanno ritenuto il carico di studio degli insegnamenti adeguato alla durata del corso di studio



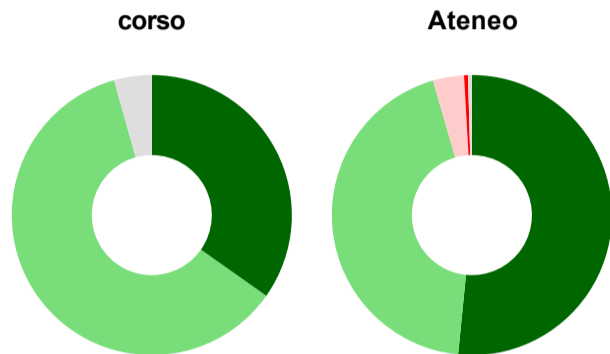
	corso	Ateneo
decisamente sì	65,2%	57,4%
più sì che no	30,4%	35,4%
più no che sì	-	4,9%
decisamente no	-	0,9%
non rispondono	4,3%	1,3%
<b>Totale</b>	<b>100%</b>	<b>100%</b>

### Hanno ritenuto l'organizzazione degli esami (appelli, orari, informazioni, prenotazioni, ...) soddisfacente



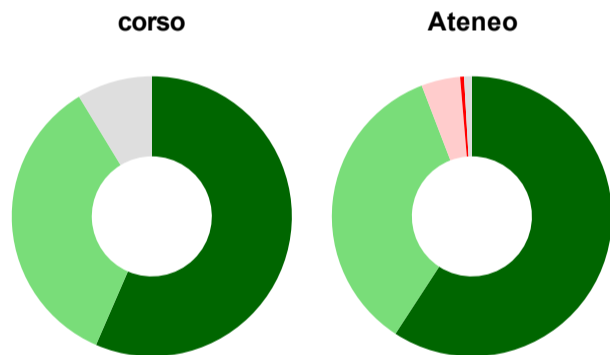
	corso	Ateneo
sempre o quasi sempre	30,4%	48,9%
per più della metà degli esami	56,5%	39,5%
per meno della metà degli esami	4,3%	9,4%
mai o quasi mai	-	0,4%
non rispondono	8,7%	1,8%
<b>Totale</b>	<b>100%</b>	<b>100%</b>

### Sono soddisfatti dei rapporti con i docenti in generale



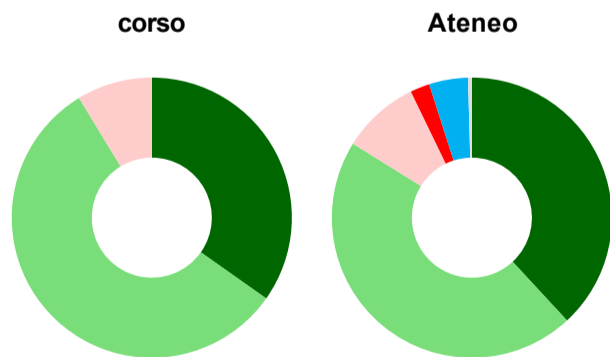
	corso	Ateneo
decisamente sì	34,8%	51,6%
più sì che no	60,9%	43,9%
più no che sì	-	3,6%
decisamente no	-	0,4%
non rispondono	4,3%	0,4%
<b>Totale</b>	<b>100%</b>	<b>100%</b>

### Sono complessivamente soddisfatti del corso di laurea



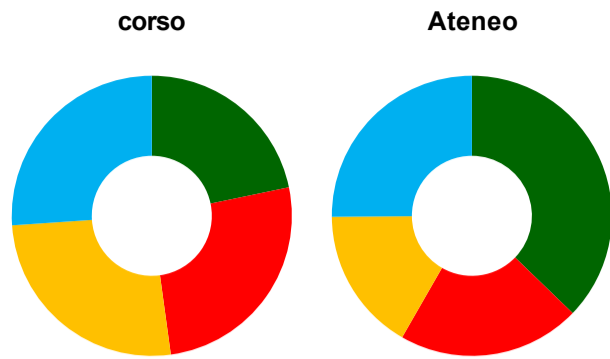
	corso	Ateneo
decisamente sì	56,5%	59,2%
più sì che no	34,8%	35,0%
più no che sì	-	4,5%
decisamente no	-	0,4%
non rispondono	8,7%	0,9%
<b>Totale</b>	<b>100%</b>	<b>100%</b>

### Valutazione delle aule



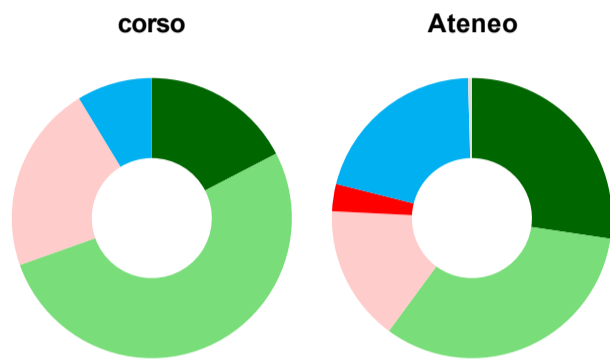
	corso	Ateneo
sempre o quasi sempre adeguate	34,8%	38,1%
spesso adeguate	56,5%	45,7%
raramente adeguate	8,7%	9,0%
mai adeguate	-	2,2%
non ne hanno utilizzate	-	4,5%
non rispondono	-	0,4%
<b>Totale</b>	<b>100%</b>	<b>100%</b>

### Valutazione delle postazioni informatiche



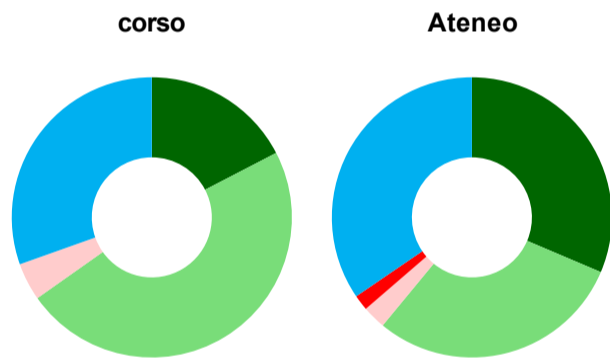
	corso	Ateneo
erano presenti e in numero adeguato	21,7%	37,2%
erano presenti, ma in numero non adeguato	26,1%	21,1%
non erano presenti	26,1%	16,6%
non ne hanno utilizzate	26,1%	25,1%
non rispondono	-	-
<b>Totale</b>	<b>100%</b>	<b>100%</b>

### Valutazione delle attrezzature per le altre attività didattiche (laboratori, attività pratiche, ...)



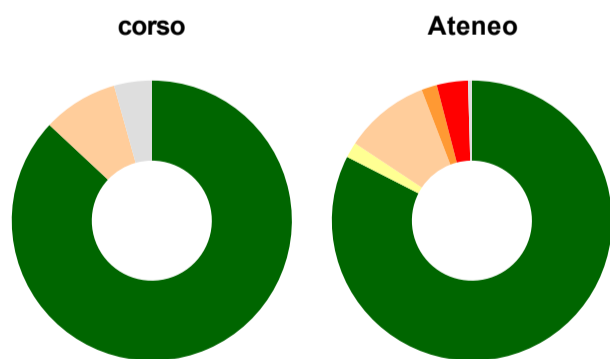
	corso	Ateneo
sempre o quasi sempre adeguate	17,4%	27,4%
spesso adeguate	52,2%	32,7%
raramente adeguate	21,7%	15,7%
mai adeguate	-	3,1%
non ne hanno utilizzate	8,7%	20,6%
non rispondono	-	0,4%
<b>Totale</b>	<b>100%</b>	<b>100%</b>

### Valutazione dei servizi di biblioteca (prestito/consultazione, orari di apertura, ...)



	corso	Ateneo
decisamente positiva	17,4%	31,4%
abbastanza positiva	47,8%	29,6%
abbastanza negativa	4,3%	2,7%
decisamente negativa	-	1,8%
non ne hanno utilizzate	30,4%	34,5%
non rispondono	-	-
<b>Totale</b>	<b>100%</b>	<b>100%</b>

### Si iscriverebbero di nuovo all'università?



	corso	Ateneo
sì, allo stesso corso dell'Ateneo	87,0%	82,5%
sì, ma ad un altro corso dell'Ateneo	-	1,8%
sì, allo stesso corso, ma in un altro Ateneo	8,7%	9,9%
sì, ma ad un altro corso e in un altro Ateneo	-	1,8%
non si iscriverebbero più all'università	-	3,6%
non rispondono	4,3%	0,4%
<b>Totale</b>	<b>100%</b>	<b>100%</b>

# Condizione occupazionale

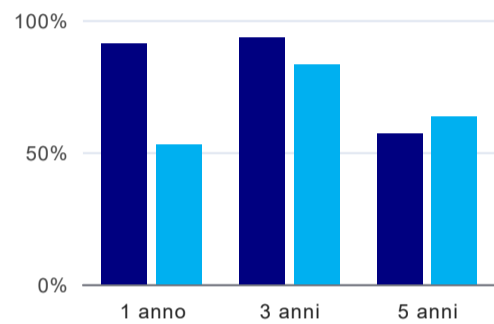
Anno di indagine: **2023**  
dati aggiornati ad aprile 2024

Ateneo: **Università degli Studi 'Magna Graecia' di CATANZARO - laurea magistrale biennale**  
Classe: **ingegneria biomedica (LM-21)**  
Corso: **ingegneria biomedica (LM-21)**

(valori assoluti)	Laureati	Intervistati	Collettivo esaminato <sup>(b)</sup>	
Laureati del 2022 a 1 anno:	25	16	11	<a href="#">scheda di dettaglio</a>
Laureati del 2020 a 3 anni:	26	18	15	<a href="#">scheda di dettaglio</a>
Laureati del 2018 a 5 anni:	22	16	14	<a href="#">scheda di dettaglio</a>

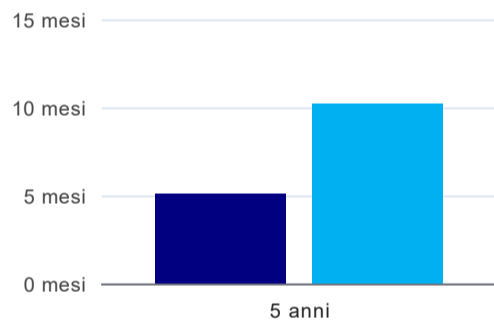
(b) Per una migliore confrontabilità della documentazione, si riportano i dati relativi ai **solli laureati che non lavoravano al momento della laurea**.

## Tasso di occupazione



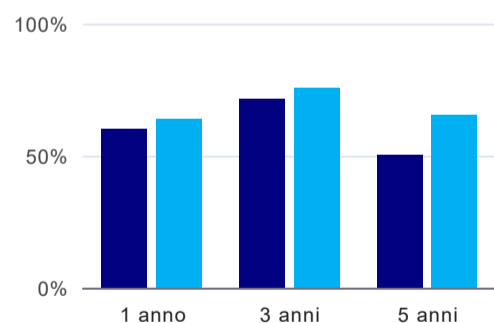
	1 anno	3 anni	5 anni
corso	90,9%	93,3%	57,1%
Ateneo	53,0%	83,1%	63,4%

## Tempi di ingresso nel mercato del lavoro, dall'inizio della ricerca al reperimento del primo lavoro (medie, in mesi)<sup>(1)</sup>



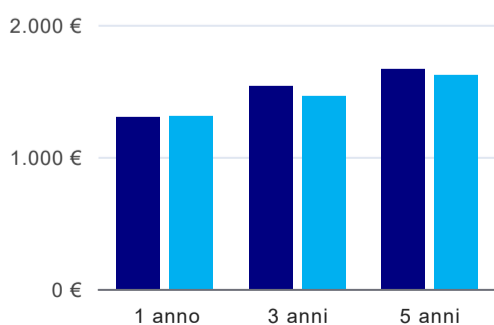
	1 anno	3 anni	5 anni
corso			5,1 mesi
Ateneo			10,2 mesi

## Occupati che, nel lavoro, utilizzano in misura elevata le competenze acquisite con la laurea<sup>(1)</sup>



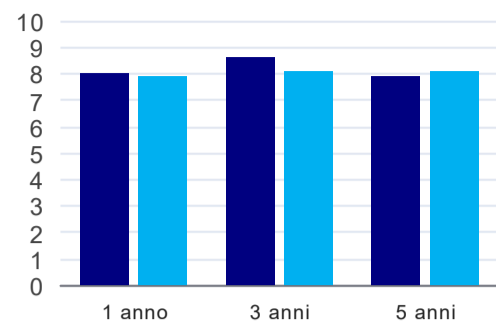
	1 anno	3 anni	5 anni
corso	60,0%	71,4%	50,0%
Ateneo	63,9%	75,5%	65,4%

## Retribuzione mensile netta (medie, in euro)<sup>(1)</sup>



	1 anno	3 anni	5 anni
corso	1.301€	1.536€	1.661€
Ateneo	1.306€	1.461€	1.616€

### Soddisfazione per il lavoro svolto (medie, scala 1-10)<sup>(1)</sup>



	1 anno	3 anni	5 anni
corso	8,0	8,6	7,9
Ateneo	7,9	8,1	8,1

<sup>(1)</sup> A partire dall'indagine 2022 l'indicatore è calcolato su tutti coloro che dichiarano di svolgere un'attività, anche di formazione, purché retribuita. Per le indagini precedenti, invece, è calcolato sui soli laureati che dichiarano di svolgere un'attività lavorativa retribuita, purché non si tratti di un'attività di formazione post-laurea. È pertanto necessario prestare molta cautela nel confronto dei risultati ottenuti in anni di rilevazione differenti.

#### Elenco dei corsi aggregati

##### **ingegneria biomedica (LM-21)**

classe di laurea: ingegneria biomedica (LM-21)  
ordinamento D.M. n. 509/1999 - codizione OFF.F 0790107302200001  
sedi: CATANZARO - attivo dal 2014 al 2019  
[scheda SUA](#)

##### **ingegneria biomedica (26/S)**

classe di laurea: ingegneria biomedica (26/S)  
ordinamento D.M. n. 509/1999 - codizione OFF.F 0790104042500001  
sedi: CATANZARO - attivo dal 2004 al 2009  
[scheda SUA](#)