

Collettivo Selezionato:


anno di laurea: 2023
 livello (tipo di corso aggregato): tutti
 tipo di corso: laurea di primo livello
 Ateneo: Catanzaro
 Facoltà/Dipartimento/Scuola: tutte
 area disciplinare: tutti
 gruppo disciplinare: tutti
 classe di laurea: professioni sanitarie tecniche (L/SNT3, SNT/3)
 corso di laurea: tecniche di fisiopatologia cardiocircolatoria e perfusione cardiovascolare (L/SNT3)
 iscrizione al corso in anni recenti: tutti

Per una migliore lettura dei dati si consultino le [note metodologiche](#)

Salvo diversa indicazione, si autorizza la riproduzione a fini non commerciali e con citazione della fonte

PROFILO DEI LAUREATI	Collettivo selezionato	Collettivo selezionato (disaggregato per iscrizione al corso in anni recenti)	
		iscrizione in anni recenti ⁽¹⁾	iscrizione in anni meno recenti ⁽²⁾
Numero di laureati	5	5	5
Hanno compilato il questionario	4	4	4
Tasso di compilazione	80,0	80,0	80,0

1. CARATTERISTICHE ANAGRAFICHE	Collettivo selezionato	Collettivo selezionato (disaggregato per iscrizione al corso in anni recenti)	
		iscrizione in anni recenti ⁽¹⁾	iscrizione in anni meno recenti ⁽²⁾
Genere (%)			
Uomini	20,0	20,0	20,0
Donne	80,0	80,0	80,0
Età alla laurea (%) 			
Meno di 23 anni	60,0	60,0	60,0
23-24 anni	40,0	40,0	40,0
25-26 anni	-	-	-
27 anni e oltre	-	-	-
Età alla laurea (medie, in anni)	22,6	22,6	22,6
Cittadini stranieri (%) 	-	-	-
Residenza (%) 			
Stessa provincia della sede degli studi	80,0	80,0	80,0
Altra provincia della stessa regione	20,0	20,0	20,0
Altra regione	-	-	-
Esteri	-	-	-

2. ORIGINE SOCIALE	Collettivo selezionato	Collettivo selezionato (disaggregato per iscrizione al corso in anni recenti)	
		iscrizione in anni recenti ⁽¹⁾	iscrizione in anni meno recenti ⁽²⁾
Titolo di studio dei genitori (%) 			
Almeno un genitore laureato	-	-	-
Entrambi con laurea	-	-	-
Uno solo con laurea	-	-	-
Nessun genitore laureato	100,0	100,0	100,0
Diploma di scuola secondaria di secondo grado	75,0	75,0	75,0
Qualifica professionale, titolo inferiore o nessun titolo	25,0	25,0	25,0
Classe sociale (%) 			
Classe elevata	-	-	-
Classe media impiegatizia	50,0	50,0	50,0
Classe media autonoma	25,0	25,0	25,0
Classe del lavoro esecutivo	25,0	25,0	25,0

3. STUDI SECONDARI DI SECONDO GRADO	Collettivo selezionato	Collettivo selezionato (disaggregato per iscrizione al corso in anni recenti)	
		iscrizione in anni recenti ⁽¹⁾	iscrizione in anni meno recenti ⁽²⁾
Diploma (%)			
Liceale	40,0	40,0	
Liceo classico	20,0	20,0	
Liceo linguistico	20,0	20,0	
Liceo scientifico	-	-	
Liceo delle scienze umane	-	-	
Liceo artistico e musicale e coreutico	-	-	
Tecnico	40,0	40,0	
Tecnico economico	20,0	20,0	
Tecnico tecnologico	20,0	20,0	
Professionale	20,0	20,0	
Titolo estero	-	-	
Voto di diploma (medie, in 100-mi)	92,2	92,2	
Hanno conseguito il diploma (%)			
Nella stessa provincia della sede degli studi universitari	80,0	80,0	
In una provincia limitrofa	20,0	20,0	
In una provincia non limitrofa, ma nella stessa ripartizione geografica	-	-	
Al Sud-Isole, ma si sono laureati al Centro o al Nord	-	-	
Al Centro, ma si sono laureati al Nord o al Sud-Isole	-	-	
Al Nord, ma si sono laureati al Centro o al Sud-Isole	-	-	
All'estero	-	-	

4. RIUSCITA NEGLI STUDI UNIVERSITARI	Collettivo selezionato	Collettivo selezionato (disaggregato per iscrizione al corso in anni recenti)	
		iscrizione in anni recenti ⁽¹⁾	iscrizione in anni meno recenti ⁽²⁾
Hanno precedenti esperienze universitarie (%)	50,0	50,0	
Portate a termine	-	-	
Non portate a termine	50,0	50,0	
Nessuna precedente esperienza universitaria	50,0	50,0	
Motivazioni molto importanti nella scelta del corso di laurea (%)			
Fattori sia culturali sia professionalizzanti	50,0	50,0	
Fattori prevalentemente culturali	25,0	25,0	
Fattori prevalentemente professionalizzanti	-	-	
Né gli uni né gli altri	25,0	25,0	
Età all'immatricolazione (%)			
Regolare o 1 anno di ritardo	100,0	100,0	
2 o più anni di ritardo	-	-	
Punteggio degli esami (medie, in 30-mi)	27,8	27,8	
Voto di laurea (medie, in 110-mi)	112,4	112,4	
Regolarità negli studi (%)			
In corso	80,0	80,0	
1° anno fuori corso	20,0	20,0	
2° anno fuori corso	-	-	
3° anno fuori corso	-	-	
4° anno fuori corso	-	-	
5° anno fuori corso e oltre	-	-	
Durata degli studi (medie, in anni)	3,3	3,3	
Ritardo alla laurea (medie, in anni)	0,3	0,3	
Indice di ritardo (rapporto fra ritardo e durata normale del corso)	0,11	0,11	

5. CONDIZIONI DI STUDIO	Collettivo selezionato	Collettivo selezionato (disaggregato per iscrizione al corso in anni recenti)	
		iscrizione in anni recenti ⁽¹⁾	iscrizione in anni meno recenti ⁽²⁾
Hanno alloggiato a meno di un'ora di viaggio dalla sede degli studi (%)			
Più del 50% della durata degli studi	100,0	100,0	
Meno del 50%	-	-	
Hanno frequentato regolarmente (%)			
Più del 75% degli insegnamenti previsti	100,0	100,0	
Tra il 50% e il 75%	-	-	
Tra il 25% e il 50%	-	-	
Meno del 25%	-	-	
Hanno usufruito del servizio di borse di studio (%)	75,0	75,0	
Hanno svolto periodi di studio all'estero durante il corso di studio (%)	-	-	
Hanno svolto periodi di studio all'estero riconosciuti dal corso di studio	-	-	
Con Erasmus o altro programma dell'Unione Europea	-	-	
Altra esperienza riconosciuta dal corso di studio	-	-	
1 o più esami all'estero convalidati (per 100 che hanno svolto esperienze di studio all'estero riconosciute dal corso che stanno concludendo)	-	-	
Hanno preparato all'estero una parte significativa della tesi (per 100 che hanno svolto esperienze di studio all'estero riconosciute dal corso che stanno concludendo)	-	-	
Hanno svolto tirocini formativi curriculari o lavoro riconosciuti dal corso di studio (%)	100,0	100,0	
Tirocini curriculari organizzati dal corso e svolti presso l'università	100,0	100,0	
Tirocini curriculari organizzati dal corso e svolti al di fuori dell'università	-	-	
Attività di lavoro successivamente riconosciute dal corso	-	-	
Tempo impiegato per la tesi/prova finale (medie, in mesi)	7,3	7,3	





6. LAVORO DURANTE GLI STUDI UNIVERSITARI	Collettivo selezionato	Collettivo selezionato (disaggregato per iscrizione al corso in anni recenti)	
		iscrizione in anni recenti ⁽¹⁾	iscrizione in anni meno recenti ⁽²⁾
Hanno avuto esperienze di lavoro (%)	-	-	
Lavoratori-studenti	-	-	
Altre esperienze di lavoro con continuità a tempo pieno	-	-	
Lavoro a tempo parziale	-	-	
Lavoro occasionale, saltuario, stagionale	-	-	
Nessuna esperienza di lavoro	100,0	100,0	
Lavoro coerente con gli studi (per 100 che hanno avuto esperienze di lavoro)	-	-	



7. GIUDIZI SULL'ESPERIENZA UNIVERSITARIA	Collettivo selezionato	Collettivo selezionato (disaggregato per iscrizione al corso in anni recenti)	
		iscrizione in anni recenti ⁽¹⁾	iscrizione in anni meno recenti ⁽²⁾
Sono complessivamente soddisfatti del corso di laurea (%)			
Decisamente sì	50,0	50,0	
Più sì che no	50,0	50,0	
Più no che sì	-	-	
Decisamente no	-	-	
Sono soddisfatti dei rapporti con i docenti in generale (%)			
Decisamente sì	-	-	
Più sì che no	100,0	100,0	
Più no che sì	-	-	
Decisamente no	-	-	
Sono soddisfatti dei rapporti con gli studenti (%)			
Decisamente sì	100,0	100,0	
Più sì che no	-	-	
Più no che sì	-	-	

7. GIUDIZI SULL'ESPERIENZA UNIVERSITARIA	Collettivo selezionato	Collettivo selezionato (disaggregato per iscrizione al corso in anni recenti)	
		iscrizione in anni recenti ⁽¹⁾	iscrizione in anni meno recenti ⁽²⁾
Decisamente no	-	-	-
Hanno utilizzato le aule (%)	100,0	100,0	100,0
Valutazione delle aule (per 100 fruitori)			
Sempre o quasi sempre adeguate	25,0	25,0	
Spesso adeguate	75,0	75,0	
Raramente adeguate	-	-	
Mai adeguate	-	-	
Hanno utilizzato le postazioni informatiche (%)	75,0	75,0	
Non le hanno utilizzate nonostante fossero presenti	25,0	25,0	
Non le hanno utilizzate in quanto non presenti	-	-	
Valutazione delle postazioni informatiche (per 100 fruitori)			
In numero adeguato	100,0	100,0	
In numero inadeguato	-	-	
Hanno utilizzato i servizi di biblioteca (prestito/consultazione, orari di apertura, ...) (%)	50,0	50,0	
Valutazione dei servizi di biblioteca (prestito/consultazione, orari di apertura, ...) (per 100 fruitori)			
Decisamente positiva	-	-	
Abbastanza positiva	100,0	100,0	
Abbastanza negativa	-	-	
Decisamente negativa	-	-	
Hanno utilizzato le attrezzature per le altre attività didattiche (laboratori, attività pratiche, ...) (%)	50,0	50,0	
Valutazione delle attrezzature per le altre attività didattiche (laboratori, attività pratiche,) (per 100 fruitori)			
Sempre o quasi sempre adeguate	50,0	50,0	
Spesso adeguate	50,0	50,0	
Raramente adeguate	-	-	
Mai adeguate	-	-	
Hanno utilizzato gli spazi dedicati allo studio individuale (%)	100,0	100,0	
Non li hanno utilizzati nonostante fossero presenti	-	-	
Non li hanno utilizzati in quanto non presenti	-	-	
Valutazione degli spazi dedicati allo studio individuale (per 100 fruitori)			
Adeguati	25,0	25,0	
Inadeguati	75,0	75,0	
Hanno usufruito dei servizi di orientamento allo studio post-laurea (%)	50,0	50,0	
Sono soddisfatti dei servizi di orientamento allo studio post-laurea (per 100 fruitori)			
Decisamente sì	-	-	
Più sì che no	-	-	
Più no che sì	100,0	100,0	
Decisamente no	-	-	
Hanno usufruito di iniziative formative di orientamento al lavoro (%)	25,0	25,0	
Sono soddisfatti delle iniziative formative di orientamento al lavoro (per 100 fruitori)			
Decisamente sì	-	-	
Più sì che no	-	-	
Più no che sì	100,0	100,0	
Decisamente no	-	-	
Hanno usufruito dei servizi di sostegno alla ricerca del lavoro (%)	25,0	25,0	
Sono soddisfatti dei servizi di sostegno alla ricerca del lavoro (per 100 fruitori)			
Decisamente sì	-	-	
Più sì che no	-	-	
Più no che sì	100,0	100,0	
Decisamente no	-	-	
Hanno usufruito dell'ufficio/servizi job placement (%)	25,0	25,0	
Sono soddisfatti dell'organizzazione dell'ufficio/servizi job placement (per 100 fruitori)			
Decisamente sì	-	-	
Più sì che no	-	-	
Più no che sì	100,0	100,0	
Decisamente no	-	-	
Hanno usufruito dell'ufficio/servizi job placement (%)	25,0	25,0	
Sono soddisfatti dell'organizzazione dell'ufficio/servizi job placement (per 100 fruitori)			
Decisamente sì	-	-	
Più sì che no	-	-	
Più no che sì	100,0	100,0	

7. GIUDIZI SULL'ESPERIENZA UNIVERSITARIA	Collettivo selezionato	Collettivo selezionato (disaggregato per iscrizione al corso in anni recenti)	
		iscrizione in anni recenti ⁽¹⁾	iscrizione in anni meno recenti ⁽²⁾
Decisamente no	-	-	-
Hanno usufruito dei servizi delle segreterie studenti (%)	100,0	100,0	100,0
Sono soddisfatti dei servizi delle segreterie studenti (per 100 fruitori)			
Decisamente sì	-	-	-
Più sì che no	-	-	-
Più no che sì	50,0	50,0	50,0
Decisamente no	50,0	50,0	50,0
Hanno ritenuto l'organizzazione degli esami (appelli, orari, informazioni, prenotazioni, ...) soddisfacente (%)			
Sempre o quasi sempre	-	-	-
Per più della metà degli esami	100,0	100,0	100,0
Per meno della metà degli esami	-	-	-
Mai o quasi mai	-	-	-
Hanno ritenuto il carico di studio degli insegnamenti adeguato alla durata del corso di studio (%)			
Decisamente sì	75,0	75,0	75,0
Più sì che no	25,0	25,0	25,0
Più no che sì	-	-	-
Decisamente no	-	-	-
Si iscriverebbero di nuovo all'università? (%)			
Sì, allo stesso corso dell'Ateneo	25,0	25,0	25,0
Sì, ma ad un altro corso dell'Ateneo	25,0	25,0	25,0
Sì, allo stesso corso ma in un altro Ateneo	50,0	50,0	50,0
Sì, ma ad un altro corso e in un altro Ateneo	-	-	-
Non si iscriverebbero più all'università	-	-	-

8. CONOSCENZE LINGUISTICHE E INFORMATICHE	Collettivo selezionato	Collettivo selezionato (disaggregato per iscrizione al corso in anni recenti)	
		iscrizione in anni recenti ⁽¹⁾	iscrizione in anni meno recenti ⁽²⁾
Lingue straniere: conoscenza almeno B2 (%)			
Inglese scritto	75,0	75,0	75,0
Inglese parlato	50,0	50,0	50,0
Francese scritto	-	-	-
Francese parlato	-	-	-
Spagnolo scritto	-	-	-
Spagnolo parlato	-	-	-
Tedesco scritto	-	-	-
Tedesco parlato	-	-	-
Strumenti informatici: livello di conoscenza "almeno buona" (%)			
Navigazione in Internet e comunicazione in rete	75,0	75,0	75,0
Word processor	50,0	50,0	50,0
Fogli elettronici	50,0	50,0	50,0
Strumenti di presentazione	75,0	75,0	75,0
Sistemi operativi	75,0	75,0	75,0
Linguaggi di programmazione	-	-	-
Data base	-	-	-
Realizzazione siti web	-	-	-
Reti di trasmissione dati	-	-	-
Disegno e progettazione assistita	-	-	-

9. PROSPETTIVE DI STUDIO	Collettivo selezionato	Collettivo selezionato (disaggregato per iscrizione al corso in anni recenti)	
		iscrizione in anni recenti ⁽¹⁾	iscrizione in anni meno recenti ⁽²⁾
Intendono proseguire gli studi dopo il conseguimento del titolo (%)	75,0	75,0	
Altra laurea di primo livello	-	-	
Laurea magistrale biennale	-	-	
Laurea magistrale a ciclo unico	-	-	
Altro titolo equiparato alla laurea 	-	-	
Dottorato di ricerca 	-	-	
Scuola di specializzazione post-laurea	-	-	
Master universitario	25,0	25,0	
Altro tipo di master o corso di perfezionamento	-	-	
Tirocinio, praticantato	50,0	50,0	
Attività sostenuta da borsa o assegno di studio	-	-	
Altre attività di qualificazione professionale	-	-	
Non intendono proseguire	25,0	25,0	
Motivo principale dell'iscrizione ad un corso di laurea magistrale biennale (per 100 che intendono iscriversi ad una laurea magistrale biennale) 			
Per completare/arricchire la formazione	-	-	
Si tratta di una scelta "quasi obbligata" per poter accedere al mondo del lavoro	-	-	
Ateneo a cui intendono iscriversi (per 100 che intendono iscriversi ad una laurea magistrale biennale) 			
Stesso Ateneo della laurea di primo livello	-	-	
Altro Ateneo del Nord	-	-	
Altro Ateneo del Centro	-	-	
Altro Ateneo del Sud-Isole	-	-	
Ateneo estero	-	-	

10. PROSPETTIVE DI LAVORO	Collettivo selezionato	Collettivo selezionato (disaggregato per iscrizione al corso in anni recenti)	
		iscrizione in anni recenti ⁽¹⁾	iscrizione in anni meno recenti ⁽²⁾
Aspetti ritenuti rilevanti nella ricerca del lavoro: decisamente sì (%)			
Acquisizione di professionalità	100,0	100,0	
Possibilità di carriera	100,0	100,0	
Possibilità di guadagno	100,0	100,0	
Stabilità/sicurezza del posto di lavoro	100,0	100,0	
Rispondenza agli interessi culturali	50,0	50,0	
Coerenza con gli studi	75,0	75,0	
Utilità sociale del lavoro	50,0	50,0	
Prestigio ricevuto dal lavoro	25,0	25,0	
Coinvolgimento e partecipazione all'attività lavorativa e ai processi decisionali	50,0	50,0	
Indipendenza o autonomia	50,0	50,0	
Flessibilità dell'orario di lavoro	75,0	75,0	
Rapporti con i colleghi sul luogo di lavoro	75,0	75,0	
Luogo di lavoro (ubicazione, caratteristiche fisiche dell'ambiente di lavoro)	50,0	50,0	
Tempo libero	75,0	75,0	
Opportunità di contatti con l'estero	50,0	50,0	
Possibilità di utilizzare al meglio le competenze acquisite	75,0	75,0	
Sono interessati a lavorare nei seguenti settori: decisamente sì (%)			
Pubblico	100,0	100,0	
Privato (compreso l'avvio di un'attività autonoma/in conto proprio)	100,0	100,0	
Disponibilità a lavorare per tipo di relazione contrattuale: decisamente sì (%)			
ORARIO/MODALITÀ LAVORATIVA			
Tempo pieno	75,0	75,0	
Part-time	75,0	75,0	
Telelavoro o smart-working 	25,0	25,0	
CONTRATTO			
A tutele crescenti 	100,0	100,0	
A tempo determinato	75,0	75,0	
Stage	75,0	75,0	
Apprendistato	75,0	75,0	
Somministrazione di lavoro (ex interinale)	50,0	50,0	
Autonomo/in conto proprio	-	-	
Disponibilità a lavorare nelle seguenti aree geografiche: decisamente sì (%)			
Provincia di residenza	75,0	75,0	
Provincia degli studi	75,0	75,0	
Regione degli studi	75,0	75,0	
Italia settentrionale	50,0	50,0	
Italia centrale	75,0	75,0	
Italia meridionale	75,0	75,0	
Stato europeo	75,0	75,0	
Stato extraeuropeo	25,0	25,0	
Disponibilità ad effettuare trasferte di lavoro (%)			
Sì, anche con trasferimenti di residenza	50,0	50,0	
Sì, anche frequenti (senza cambi di residenza)	25,0	25,0	
Sì, ma solo in numero limitato	-	-	
Non disponibili a trasferte	25,0	25,0	

- (1) I laureati iscritti in tempi recenti sono coloro che si sono iscritti:
- per il primo livello, al più 4 anni prima del conseguimento del titolo
 - per i magistrali biennali, al più 3 anni prima del conseguimento del titolo
 - per i magistrali a ciclo unico in Medicina e Chirurgia e Odontoiatria e protesi dentaria (quest'ultima solo per l'ordinamento 270/04), al più 7 anni prima del conseguimento del titolo
 - per i magistrali a ciclo unico (escluse le classi di laurea sopra citate), al più 6 anni prima del conseguimento del titolo
 - per il corso non riformato in Scienze della Formazione primaria, al più 5 anni prima del conseguimento del titolo
- (2) Dati non disponibili per il collettivo selezionato.