

Collettivo Selezionato:


anno di laurea: 2023
 livello (tipo di corso aggregato): tutti
 tipo di corso: laurea di primo livello
 Ateneo: Catanzaro
 Facoltà/Dipartimento/Scuola: tutte
 area disciplinare: tutti
 gruppo disciplinare: tutti
 classe di laurea: professioni sanitarie della riabilitazione (L/SNT2, SNT/2)
 corso di laurea: fisioterapia (L/SNT2)
 iscrizione al corso in anni recenti: tutti

Per una migliore lettura dei dati si consultino le [note metodologiche](#)

Salvo diversa indicazione, si autorizza la riproduzione a fini non commerciali e con citazione della fonte



PROFILO DEI LAUREATI	Collettivo selezionato	Collettivo selezionato (disaggregato per iscrizione al corso in anni recenti)	
		iscrizione in anni recenti ^{(1) (2)}	iscrizione in anni meno recenti ^{(3) (2)}
Numero di laureati	58	56	2
Hanno compilato il questionario	53	51	2
Tasso di compilazione	91,4	91,1	100,0


1. CARATTERISTICHE ANAGRAFICHE	Collettivo selezionato	Collettivo selezionato (disaggregato per iscrizione al corso in anni recenti)	
		iscrizione in anni recenti ^{(1) (2)}	iscrizione in anni meno recenti ^{(3) (2)}
Genere (%)			
Uomini	53,4	*	*
Donne	46,6	*	*
Età alla laurea (%) 			
Meno di 23 anni	36,2	*	*
23-24 anni	31,0	*	*
25-26 anni	12,1	*	*
27 anni e oltre	20,7	*	*
Età alla laurea (medie, in anni)	25,0	*	*
Cittadini stranieri (%) 	3,4	*	*
Residenza (%) 			
Stessa provincia della sede degli studi	29,3	*	*
Altra provincia della stessa regione	58,6	*	*
Altra regione	12,1	*	*
Estero	-	*	*

2. ORIGINE SOCIALE	Collettivo selezionato	Collettivo selezionato (disaggregato per iscrizione al corso in anni recenti)	
		iscrizione in anni recenti ^{(1) (2)}	iscrizione in anni meno recenti ^{(3) (2)}
Titolo di studio dei genitori (%) 			
Almeno un genitore laureato	28,3	*	*
Entrambi con laurea	11,3	*	*
Uno solo con laurea	17,0	*	*
Nessun genitore laureato	71,7	*	*
Diploma di scuola secondaria di secondo grado	56,6	*	*
Qualifica professionale, titolo inferiore o nessun titolo	15,1	*	*
Classe sociale (%) 			
Classe elevata	24,5	*	*
Classe media impiegatizia	26,4	*	*
Classe media autonoma	24,5	*	*
Classe del lavoro esecutivo	24,5	*	*

3. STUDI SECONDARI DI SECONDO GRADO	Collettivo selezionato	Collettivo selezionato (disaggregato per iscrizione al corso in anni recenti)	
		iscrizione in anni recenti ^{(1) (2)}	iscrizione in anni meno recenti ^{(3) (2)}
Diploma (%)			
Liceale	84,5	*	*
Liceo classico	10,3	*	*
Liceo linguistico	6,9	*	*
Liceo scientifico	58,6	*	*
Liceo delle scienze umane	6,9	*	*
Liceo artistico e musicale e coreutico	1,7	*	*
Tecnico	12,1	*	*
Tecnico economico	1,7	*	*
Tecnico tecnologico	10,3	*	*
Professionale	1,7	*	*
Titolo estero	1,7	*	*
Voto di diploma (medie, in 100-mi)	88,9	*	*
Hanno conseguito il diploma (%)			
Nella stessa provincia della sede degli studi universitari	29,3	*	*
In una provincia limitrofa	56,9	*	*
In una provincia non limitrofa, ma nella stessa ripartizione geografica	8,6	*	*
Al Sud-Isole, ma si sono laureati al Centro o al Nord	-	*	*
Al Centro, ma si sono laureati al Nord o al Sud-Isole	1,7	*	*
Al Nord, ma si sono laureati al Centro o al Sud-Isole	1,7	*	*
All'estero	1,7	*	*


4. RIUSCITA NEGLI STUDI UNIVERSITARI	Collettivo selezionato	Collettivo selezionato (disaggregato per iscrizione al corso in anni recenti)	
		iscrizione in anni recenti ^{(1) (2)}	iscrizione in anni meno recenti ^{(3) (2)}
Hanno precedenti esperienze universitarie (%)	54,7	*	*
Portate a termine	11,3	*	*
Non portate a termine	43,4	*	*
Nessuna precedente esperienza universitaria	45,3	*	*
Motivazioni molto importanti nella scelta del corso di laurea (%)			
Fattori sia culturali sia professionalizzanti	60,4	*	*
Fattori prevalentemente culturali	20,8	*	*
Fattori prevalentemente professionalizzanti	13,2	*	*
Né gli uni né gli altri	5,7	*	*
Età all'immatricolazione (%)			
Regolare o 1 anno di ritardo	58,6	*	*
2 o più anni di ritardo	41,4	*	*
Punteggio degli esami (medie, in 30-mi)	27,2	*	*
Voto di laurea (medie, in 110-mi)	109,1	*	*
Regolarità negli studi (%)			
In corso	67,2	*	*
1° anno fuori corso	29,3	*	*
2° anno fuori corso	1,7	*	*
3° anno fuori corso	-	*	*
4° anno fuori corso	-	*	*
5° anno fuori corso e oltre	1,7	*	*
Durata degli studi (medie, in anni)	3,7	*	*
Ritardo alla laurea (medie, in anni)	0,7	*	*
Indice di ritardo (rapporto fra ritardo e durata normale del corso)	0,22	*	*



5. CONDIZIONI DI STUDIO	Collettivo selezionato	Collettivo selezionato (disaggregato per iscrizione al corso in anni recenti)	
		iscrizione in anni recenti ^{(1) (2)}	iscrizione in anni meno recenti ^{(3) (2)}
Hanno alloggiato a meno di un'ora di viaggio dalla sede degli studi (%)			
Più del 50% della durata degli studi	58,5	*	*
Meno del 50%	39,6	*	*
Hanno frequentato regolarmente (%)			
Più del 75% degli insegnamenti previsti	84,9	*	*
Tra il 50% e il 75%	13,2	*	*
Tra il 25% e il 50%	1,9	*	*
Meno del 25%	-	*	*
Hanno usufruito del servizio di borse di studio (%)	47,2	*	*
Hanno svolto periodi di studio all'estero durante il corso di studio (%) 	5,7	*	*
Hanno svolto periodi di studio all'estero riconosciuti dal corso di studio	3,8	*	*
Con Erasmus o altro programma dell'Unione Europea	1,9	*	*
Altra esperienza riconosciuta dal corso di studio	1,9	*	*
1 o più esami all'estero convalidati (per 100 che hanno svolto esperienze di studio all'estero riconosciute dal corso che stanno concludendo)	100,0	*	*
Hanno preparato all'estero una parte significativa della tesi (per 100 che hanno svolto esperienze di studio all'estero riconosciute dal corso che stanno concludendo)	50,0	*	*
Hanno svolto tirocini formativi curriculari o lavoro riconosciuti dal corso di studio (%) 	75,5	*	*
Tirocini curriculari organizzati dal corso e svolti presso l'università	15,1	*	*
Tirocini curriculari organizzati dal corso e svolti al di fuori dell'università	58,5	*	*
Attività di lavoro successivamente riconosciute dal corso	1,9	*	*
Tempo impiegato per la tesi/prova finale (medie, in mesi)	5,9	*	*





6. LAVORO DURANTE GLI STUDI UNIVERSITARI	Collettivo selezionato	Collettivo selezionato (disaggregato per iscrizione al corso in anni recenti)	
		iscrizione in anni recenti ^{(1) (2)}	iscrizione in anni meno recenti ^{(3) (2)}
Hanno avuto esperienze di lavoro (%) 	47,2	*	*
Lavoratori-studenti	3,8	*	*
Altre esperienze di lavoro con continuità a tempo pieno	-	*	*
Lavoro a tempo parziale	7,5	*	*
Lavoro occasionale, saltuario, stagionale	35,8	*	*
Nessuna esperienza di lavoro	52,8	*	*
Lavoro coerente con gli studi (per 100 che hanno avuto esperienze di lavoro)	24,0	*	*



7. GIUDIZI SULL'ESPERIENZA UNIVERSITARIA	Collettivo selezionato	Collettivo selezionato (disaggregato per iscrizione al corso in anni recenti)	
		iscrizione in anni recenti ^{(1) (2)}	iscrizione in anni meno recenti ^{(3) (2)}
Sono complessivamente soddisfatti del corso di laurea (%)			
Decisamente sì	49,1	*	*
Più sì che no	45,3	*	*
Più no che sì	3,8	*	*
Decisamente no	1,9	*	*
Sono soddisfatti dei rapporti con i docenti in generale (%)			
Decisamente sì	43,4	*	*
Più sì che no	43,4	*	*
Più no che sì	11,3	*	*
Decisamente no	1,9	*	*
Sono soddisfatti dei rapporti con gli studenti (%)			
Decisamente sì	73,6	*	*
Più sì che no	20,8	*	*
Più no che sì	5,7	*	*

7. GIUDIZI SULL'ESPERIENZA UNIVERSITARIA	Collettivo selezionato	Collettivo selezionato (disaggregato per iscrizione al corso in anni recenti)	
		iscrizione in anni recenti ^{(1) (2)}	iscrizione in anni meno recenti ^{(3) (2)}
Decisamente no	-	*	*
Hanno utilizzato le aule (%)	100,0	*	*
Valutazione delle aule (per 100 fruitori)			
Sempre o quasi sempre adeguate	45,3	*	*
Spesso adeguate	50,9	*	*
Raramente adeguate	3,8	*	*
Mai adeguate	-	*	*
Hanno utilizzato le postazioni informatiche (%)	84,9	*	*
Non le hanno utilizzate nonostante fossero presenti	15,1	*	*
Non le hanno utilizzate in quanto non presenti	-	*	*
Valutazione delle postazioni informatiche (per 100 fruitori)			
In numero adeguato	44,4	*	*
In numero inadeguato	55,6	*	*
Hanno utilizzato i servizi di biblioteca (prestito/consultazione, orari di apertura, ...) (%)	75,5	*	*
Valutazione dei servizi di biblioteca (prestito/consultazione, orari di apertura, ...) (per 100 fruitori)			
Decisamente positiva	30,0	*	*
Abbastanza positiva	67,5	*	*
Abbastanza negativa	-	*	*
Decisamente negativa	2,5	*	*
Hanno utilizzato le attrezzature per le altre attività didattiche (laboratori, attività pratiche, ...) (%)	88,7	*	*
Valutazione delle attrezzature per le altre attività didattiche (laboratori, attività pratiche,) (per 100 fruitori)			
Sempre o quasi sempre adeguate	29,8	*	*
Spesso adeguate	51,1	*	*
Raramente adeguate	17,0	*	*
Mai adeguate	2,1	*	*
Hanno utilizzato gli spazi dedicati allo studio individuale (%)	84,9	*	*
Non li hanno utilizzati nonostante fossero presenti	15,1	*	*
Non li hanno utilizzati in quanto non presenti	-	*	*
Valutazione degli spazi dedicati allo studio individuale (per 100 fruitori)			
Adeguati	60,0	*	*
Inadeguati	40,0	*	*
Hanno usufruito dei servizi di orientamento allo studio post-laurea (%)	73,6	*	*
Sono soddisfatti dei servizi di orientamento allo studio post-laurea (per 100 fruitori)			
Decisamente sì	20,5	*	*
Più sì che no	43,6	*	*
Più no che sì	10,3	*	*
Decisamente no	25,6	*	*
Hanno usufruito di iniziative formative di orientamento al lavoro (%)	71,7	*	*
Sono soddisfatti delle iniziative formative di orientamento al lavoro (per 100 fruitori)			
Decisamente sì	23,7	*	*
Più sì che no	34,2	*	*
Più no che sì	18,4	*	*
Decisamente no	23,7	*	*
Hanno usufruito dei servizi di sostegno alla ricerca del lavoro (%)	69,8	*	*
Sono soddisfatti dei servizi di sostegno alla ricerca del lavoro (per 100 fruitori)			
Decisamente sì	29,7	*	*
Più sì che no	37,8	*	*
Più no che sì	16,2	*	*
Decisamente no	16,2	*	*
Hanno usufruito dell'ufficio/servizi job placement (%)	71,7	*	*
Sono soddisfatti dell'organizzazione dell'ufficio/servizi job placement (per 100 fruitori)			
Decisamente sì	26,3	*	*
Più sì che no	36,8	*	*
Più no che sì	21,1	*	*

7. GIUDIZI SULL'ESPERIENZA UNIVERSITARIA	Collettivo selezionato	Collettivo selezionato (disaggregato per iscrizione al corso in anni recenti)	
		iscrizione in anni recenti ^{(1) (2)}	iscrizione in anni meno recenti ^{(3) (2)}
Decisamente no	15,8	*	*
Hanno usufruito dei servizi delle segreterie studenti (%)	100,0	*	*
Sono soddisfatti dei servizi delle segreterie studenti (per 100 fruitori)			
Decisamente sì	15,1	*	*
Più sì che no	41,5	*	*
Più no che sì	26,4	*	*
Decisamente no	17,0	*	*
Hanno ritenuto l'organizzazione degli esami (appelli, orari, informazioni, prenotazioni, ...) soddisfacente (%)			
Sempre o quasi sempre	30,2	*	*
Per più della metà degli esami	52,8	*	*
Per meno della metà degli esami	15,1	*	*
Mai o quasi mai	1,9	*	*
Hanno ritenuto il carico di studio degli insegnamenti adeguato alla durata del corso di studio (%)			
Decisamente sì	54,7	*	*
Più sì che no	30,2	*	*
Più no che sì	11,3	*	*
Decisamente no	3,8	*	*
Si iscriverebbero di nuovo all'università? (%) 			
Sì, allo stesso corso dell'Ateneo	67,9	*	*
Sì, ma ad un altro corso dell'Ateneo	1,9	*	*
Sì, allo stesso corso ma in un altro Ateneo	24,5	*	*
Sì, ma ad un altro corso e in un altro Ateneo	1,9	*	*
Non si iscriverebbero più all'università	3,8	*	*

8. CONOSCENZE LINGUISTICHE E INFORMATICHE	Collettivo selezionato	Collettivo selezionato (disaggregato per iscrizione al corso in anni recenti)	
		iscrizione in anni recenti ^{(1) (2)}	iscrizione in anni meno recenti ^{(3) (2)}
Lingue straniere: conoscenza almeno B2 (%) 			
Inglese scritto	20,8	*	*
Inglese parlato	17,0	*	*
Francese scritto	-	*	*
Francese parlato	-	*	*
Spagnolo scritto	7,5	*	*
Spagnolo parlato	9,4	*	*
Tedesco scritto	-	*	*
Tedesco parlato	-	*	*
Strumenti informatici: livello di conoscenza "almeno buona" (%) 			
Navigazione in Internet e comunicazione in rete	83,0	*	*
Word processor	62,3	*	*
Fogli elettronici	47,2	*	*
Strumenti di presentazione	66,0	*	*
Sistemi operativi	58,5	*	*
Linguaggi di programmazione	1,9	*	*
Data base	11,3	*	*
Realizzazione siti web	7,5	*	*
Reti di trasmissione dati	9,4	*	*
Disegno e progettazione assistita	3,8	*	*

9. PROSPETTIVE DI STUDIO	Collettivo selezionato	Collettivo selezionato (disaggregato per iscrizione al corso in anni recenti)	
		iscrizione in anni recenti ^{(1) (2)}	iscrizione in anni meno recenti ^{(3) (2)}
Intendono proseguire gli studi dopo il conseguimento del titolo (%)	83,0	*	*
Altra laurea di primo livello	-	*	*
Laurea magistrale biennale	13,2	*	*
Laurea magistrale a ciclo unico	1,9	*	*
Altro titolo equiparato alla laurea 	-	*	*
Dottorato di ricerca 	-	*	*
Scuola di specializzazione post-laurea	1,9	*	*
Master universitario	49,1	*	*
Altro tipo di master o corso di perfezionamento	11,3	*	*
Tirocinio, praticantato	-	*	*
Attività sostenuta da borsa o assegno di studio	-	*	*
Altre attività di qualificazione professionale	5,7	*	*
Non intendono proseguire	15,1	*	*
Motivo principale dell'iscrizione ad un corso di laurea magistrale biennale (per 100 che intendono iscriversi ad una laurea magistrale biennale) 			
Per completare/arricchire la formazione	85,7	*	*
Si tratta di una scelta "quasi obbligata" per poter accedere al mondo del lavoro	14,3	*	*
Ateneo a cui intendono iscriversi (per 100 che intendono iscriversi ad una laurea magistrale biennale) 			
Stesso Ateneo della laurea di primo livello	71,4	*	*
Altro Ateneo del Nord	14,3	*	*
Altro Ateneo del Centro	14,3	*	*
Altro Ateneo del Sud-Isole	-	*	*
Ateneo estero	-	*	*

10. PROSPETTIVE DI LAVORO	Collettivo selezionato	Collettivo selezionato (disaggregato per iscrizione al corso in anni recenti)	
		iscrizione in anni recenti ^{(1) (2)}	iscrizione in anni meno recenti ^{(3) (2)}
Aspetti ritenuti rilevanti nella ricerca del lavoro: decisamente sì (%)			
Acquisizione di professionalità	98,1	*	*
Possibilità di carriera	96,2	*	*
Possibilità di guadagno	79,2	*	*
Stabilità/sicurezza del posto di lavoro	88,7	*	*
Rispondenza agli interessi culturali	54,7	*	*
Coerenza con gli studi	81,1	*	*
Utilità sociale del lavoro	73,6	*	*
Prestigio ricevuto dal lavoro	62,3	*	*
Coinvolgimento e partecipazione all'attività lavorativa e ai processi decisionali	66,0	*	*
Indipendenza o autonomia	79,2	*	*
Flessibilità dell'orario di lavoro	54,7	*	*
Rapporti con i colleghi sul luogo di lavoro	84,9	*	*
Luogo di lavoro (ubicazione, caratteristiche fisiche dell'ambiente di lavoro)	60,4	*	*
Tempo libero	60,4	*	*
Opportunità di contatti con l'estero	35,8	*	*
Possibilità di utilizzare al meglio le competenze acquisite	86,8	*	*
Sono interessati a lavorare nei seguenti settori: decisamente sì (%)			
Pubblico	73,6	*	*
Privato (compreso l'avvio di un'attività autonoma/in conto proprio)	77,4	*	*
Disponibilità a lavorare per tipo di relazione contrattuale: decisamente sì (%)			
ORARIO/MODALITÀ LAVORATIVA			
Tempo pieno	83,0	*	*
Part-time	56,6	*	*
Telelavoro o smart-working 	32,1	*	*
CONTRATTO			
A tutele crescenti 	84,9	*	*
A tempo determinato	35,8	*	*
Stage	9,4	*	*
Apprendistato	9,4	*	*
Somministrazione di lavoro (ex interinale)	7,5	*	*
Autonomo/in conto proprio	60,4	*	*
Disponibilità a lavorare nelle seguenti aree geografiche: decisamente sì (%)			
Provincia di residenza	73,6	*	*
Provincia degli studi	54,7	*	*
Regione degli studi	69,8	*	*
Italia settentrionale	39,6	*	*
Italia centrale	41,5	*	*
Italia meridionale	52,8	*	*
Stato europeo	45,3	*	*
Stato extraeuropeo	26,4	*	*
Disponibilità ad effettuare trasferte di lavoro (%)			
Sì, anche con trasferimenti di residenza	49,1	*	*
Sì, anche frequenti (senza cambi di residenza)	24,5	*	*
Sì, ma solo in numero limitato	24,5	*	*
Non disponibili a trasferte	1,9	*	*

(1) Poiché una colonna della scheda è oscurata, anche questa è oscurata per evitare l'identificazione dei rispondenti

(2) I laureati iscritti in tempi recenti sono coloro che si sono iscritti:

- per il primo livello, al più 4 anni prima del conseguimento del titolo

- per i magistrali biennali, al più 3 anni prima del conseguimento del titolo

- per i magistrali a ciclo unico in Medicina e Chirurgia e Odontoiatria e protesi dentaria (quest'ultima solo per l'ordinamento

270/04), al più 7 anni prima del conseguimento del titolo

- per i magistrali a ciclo unico (escluse le classi di laurea sopra citate), al più 6 anni prima del conseguimento del titolo

- per il corso non riformato in Scienze della Formazione primaria, al più 5 anni prima del conseguimento del titolo

(3) I dati non vengono visualizzati per collettivi con meno di 5 laureati

Profilo dei laureati

Giugno 2024 - Consorzio Interuniversitario AlmaLaurea

Salvo diversa indicazione, si autorizza la riproduzione a fini non commerciali e con citazione della fonte