

Ingegneria informatica e biomedica (L-8) Università degli Studi 'Magna Graecia' di CATANZARO

Scheda Unica Annuale - Soddisfazione per il corso di studio concluso e condizione occupazionale dei laureati

Opzioni:

I dati **includono** i laureati di [corsi equivalenti dell'ordinamento D.M. n. 509/1999](#).

I dati sono confrontati con il totale sull'**ateneo** (stessa tipologia di corso).

Soddisfazione per il corso di studio concluso

dati aggiornati ad aprile 2024

Ateneo: **Università degli Studi 'Magna Graecia' di CATANZARO - laurea di primo livello**

Classe: **ingegneria dell'informazione (L-8)**

Corso: **ingegneria informatica e biomedica (L-8)**

Laureati nell'anno solare 2023 (*valori assoluti*)

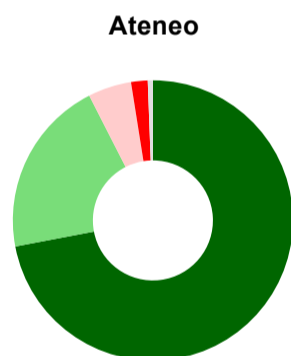
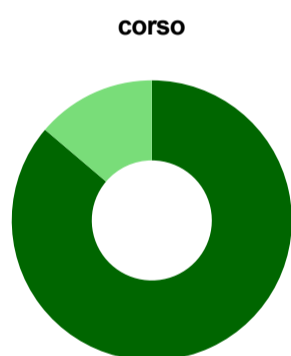
Laureati: **54**

Intervistati: **52**

Collettivo esaminato^(a): **30**

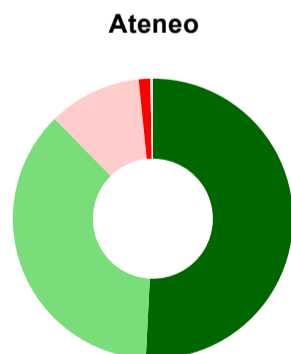
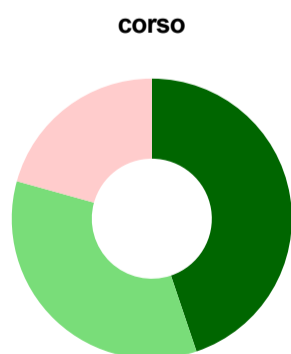
(a) Per una migliore confrontabilità della documentazione, si riportano i dati relativi ai **solli laureati che si sono iscritti al corso di laurea in anni recenti**, cioè a partire dal 2019: 30 di cui 29 intervistati.

Hanno frequentato regolarmente



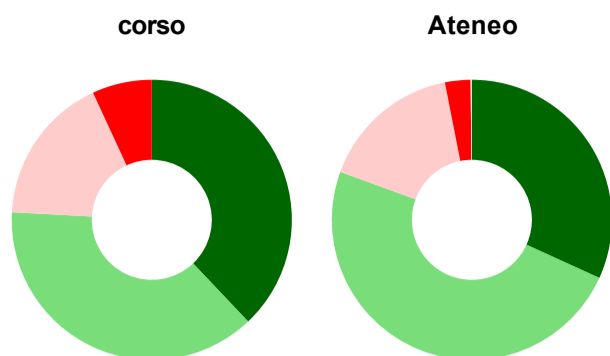
	corso	Ateneo
più del 75% degli insegnamenti previsti	86,2%	72,0%
tra il 50% e il 75%	13,8%	20,5%
tra il 25% e il 50%	-	5,0%
meno del 25%	-	1,9%
non rispondono	-	0,6%
Totale	100%	100%

Hanno ritenuto il carico di studio degli insegnamenti adeguato alla durata del corso di studio



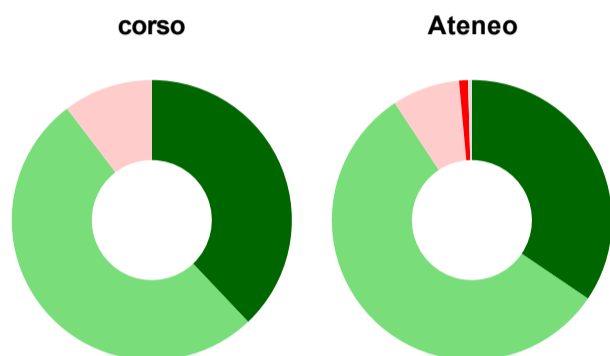
	corso	Ateneo
decisamente sì	44,8%	50,8%
più sì che no	34,5%	36,8%
più no che sì	20,7%	10,8%
decisamente no	-	1,3%
non rispondono	-	0,3%
Totale	100%	100%

Hanno ritenuto l'organizzazione degli esami (appelli, orari, informazioni, prenotazioni, ...) soddisfacente



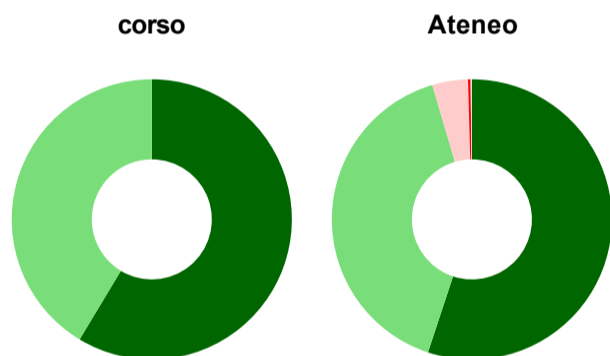
	corso	Ateneo
sempre o quasi sempre	37,9%	31,8%
per più della metà degli esami	37,9%	48,7%
per meno della metà degli esami	17,2%	16,3%
mai o quasi mai	6,9%	2,9%
non rispondono	-	0,1%
Totale	100%	100%

Sono soddisfatti dei rapporti con i docenti in generale



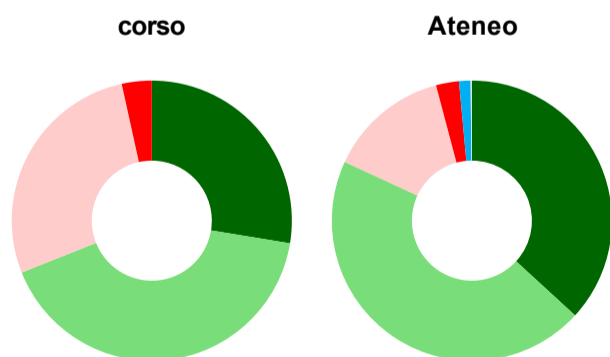
	corso	Ateneo
decisamente sì	37,9%	34,5%
più sì che no	51,7%	56,3%
più no che sì	10,3%	7,8%
decisamente no	-	1,0%
non rispondono	-	0,4%
Totale	100%	100%

Sono complessivamente soddisfatti del corso di laurea



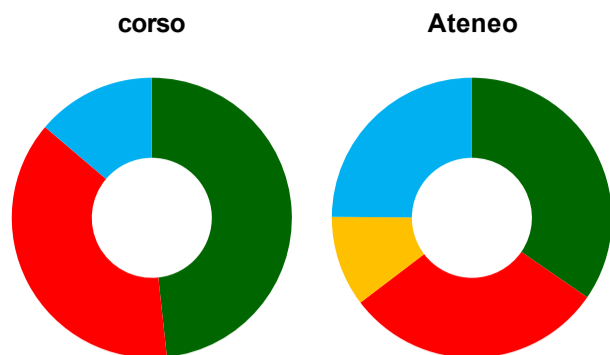
	corso	Ateneo
decisamente sì	58,6%	55,1%
più sì che no	41,4%	40,4%
più no che sì	-	4,1%
decisamente no	-	0,3%
non rispondono	-	0,1%
Totale	100%	100%

Valutazione delle aule



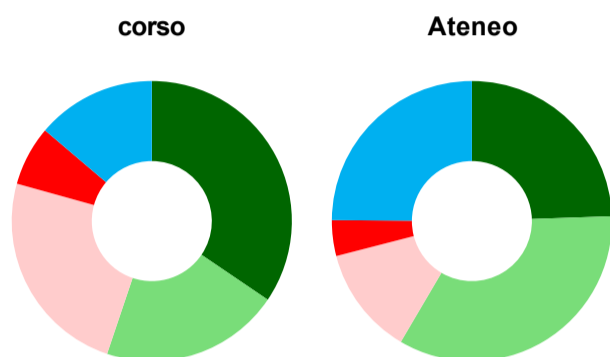
	corso	Ateneo
sempre o quasi sempre adeguate	27,6%	36,8%
spesso adeguate	41,4%	45,1%
raramente adeguate	27,6%	14,0%
mai adeguate	3,4%	2,7%
non ne hanno utilizzate	-	1,3%
non rispondono	-	0,1%
Totale	100%	100%

Valutazione delle postazioni informatiche



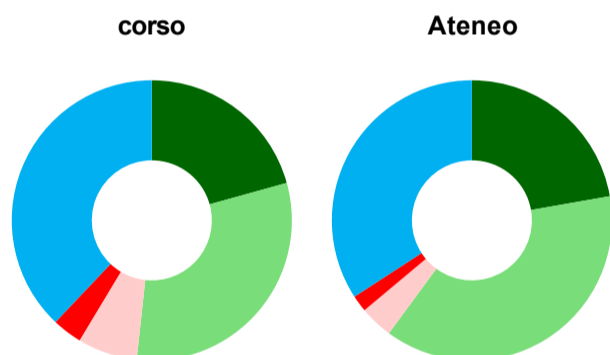
	corso	Ateneo
erano presenti e in numero adeguato	48,3%	34,6%
erano presenti, ma in numero non adeguato	37,9%	30,0%
non erano presenti	-	10,5%
non ne hanno utilizzate	13,8%	24,9%
non rispondono	-	-
Totale	100%	100%

Valutazione delle attrezzature per le altre attività didattiche (laboratori, attività pratiche, ...)



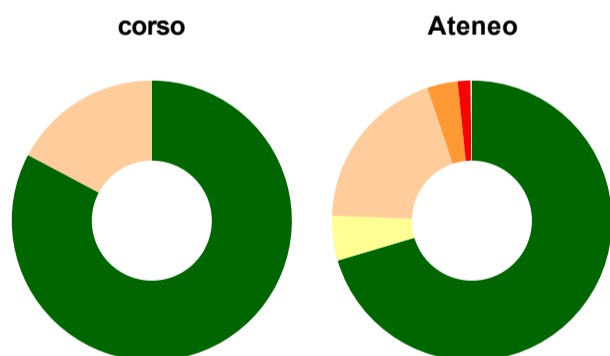
	corso	Ateneo
sempre o quasi sempre adeguate	34,5%	24,4%
spesso adeguate	20,7%	34,0%
raramente adeguate	24,1%	12,5%
mai adeguate	6,9%	4,1%
non ne hanno utilizzate	13,8%	24,9%
non rispondono	-	-
Totale	100%	100%

Valutazione dei servizi di biblioteca (prestito/consultazione, orari di apertura, ...)



	corso	Ateneo
decisamente positiva	20,7%	22,2%
abbastanza positiva	31,0%	37,8%
abbastanza negativa	6,9%	3,8%
decisamente negativa	3,4%	1,9%
non ne hanno utilizzate	37,9%	34,2%
non rispondono	-	-
Totale	100%	100%

Si iscriverebbero di nuovo all'università?



	corso	Ateneo
sì, allo stesso corso dell'Ateneo	82,8%	70,4%
sì, ma ad un altro corso dell'Ateneo	-	5,2%
sì, allo stesso corso, ma in un altro Ateneo	17,2%	19,3%
sì, ma ad un altro corso e in un altro Ateneo	-	3,5%
non si iscriverebbero più all'università	-	1,5%
non rispondono	-	0,1%
Totale	100%	100%

Condizione occupazionale

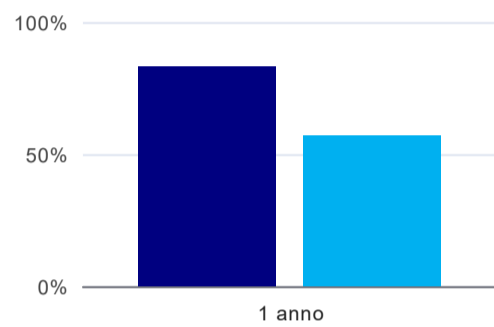
Anno di indagine: **2023**
dati aggiornati ad aprile 2024

Ateneo: **Università degli Studi 'Magna Graecia' di CATANZARO - laurea di primo livello**
Classe: **ingegneria dell'informazione (L-8)**
Corso: **ingegneria informatica e biomedica (L-8)**

(valori assoluti)	Laureati	Intervistati	Collettivo esaminato ^(b)
Laureati del 2022 a 1 anno:	61	51	42 scheda di dettaglio

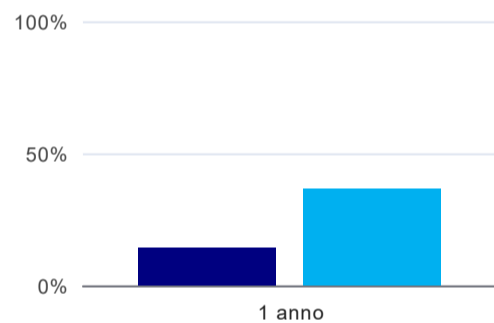
^(b) Per una migliore confrontabilità della documentazione, si riportano i dati relativi ai **solli laureati che non lavoravano al momento della laurea**.

Laureati attualmente iscritti a un corso di laurea di secondo livello⁽¹⁾



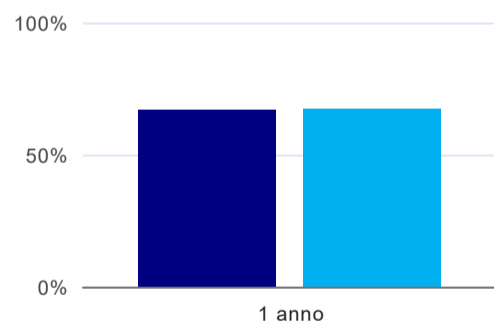
	1 anno
corso	83,3%
Ateneo	57,0%

Tasso di occupazione



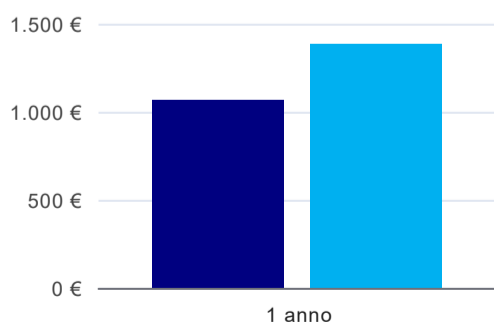
	1 anno
corso	14,3%
Ateneo	36,5%

Occupati che, nel lavoro, utilizzano in misura elevata le competenze acquisite con la laurea⁽²⁾



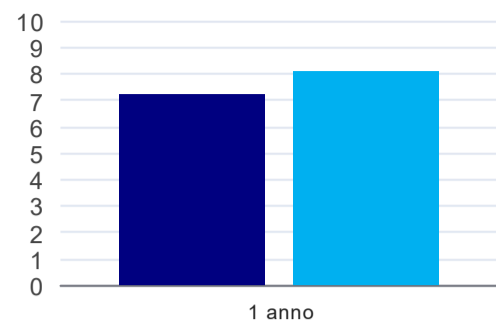
	1 anno
corso	66,7%
Ateneo	67,2%

Retribuzione mensile netta (medie, in euro)⁽²⁾



	1 anno
corso	1.063€
Ateneo	1.384€

Soddisfazione per il lavoro svolto (medie, scala 1-10)⁽²⁾



	1 anno
corso	7,2
Ateneo	8,1

(1) sono considerati anche i laureati iscritti a un corso a ciclo unico, nonché a un corso di secondo livello presso una delle Istituzioni di Alta Formazione Artistica e Musicale.

(2) A partire dall'indagine 2022 l'indicatore è calcolato su tutti coloro che dichiarano di svolgere un'attività, anche di formazione, purché retribuita. Per le indagini precedenti, invece, è calcolato sui soli laureati che dichiarano di svolgere un'attività lavorativa retribuita, purché non si tratti di un'attività di formazione post-laurea. È pertanto necessario prestare molta cautela nel confronto dei risultati ottenuti in anni di rilevazione differenti.

Elenco dei corsi aggregati

ingegneria informatica e biomedica (L-8)

classe di laurea: ingegneria dell'informazione (L-8)

ordinamento D.M. n. 509/1999 - codizione OFF.F 0790106200800001

sedi: CATANZARO - attivo dal 2010 al 2019

[scheda SUA](#)