

Sociologia (L-40) Università degli Studi 'Magna Graecia' di CATANZARO

Scheda Unica Annuale - Soddisfazione per il corso di studio concluso e condizione occupazionale dei laureati

Opzioni:

I dati **includono** i laureati di [corsi equivalenti dell'ordinamento D.M. n. 509/1999](#).

I dati sono confrontati con il totale sull'**ateneo** (stessa tipologia di corso).

Soddisfazione per il corso di studio concluso

dati aggiornati ad aprile 2024

Ateneo: **Università degli Studi 'Magna Graecia' di CATANZARO - laurea di primo livello**

Classe: **sociologia (L-40)**

Corso: **sociologia (L-40)**

Laureati nell'anno solare 2023 (*valori assoluti*)

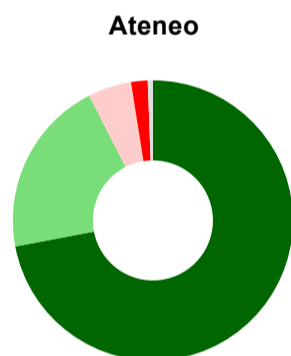
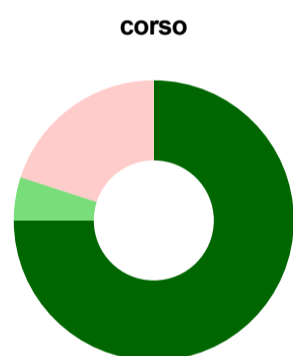
Laureati: **34**

Intervistati: **32**

Collettivo esaminato^(a): **22**

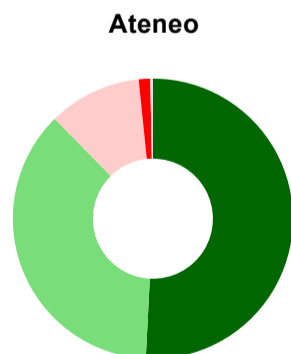
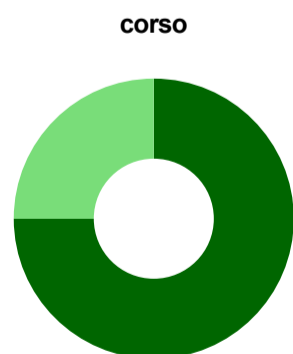
(a) Per una migliore confrontabilità della documentazione, si riportano i dati relativi ai **solli laureati che si sono iscritti al corso di laurea in anni recenti**, cioè a partire dal 2019: 22 di cui 20 intervistati.

Hanno frequentato regolarmente



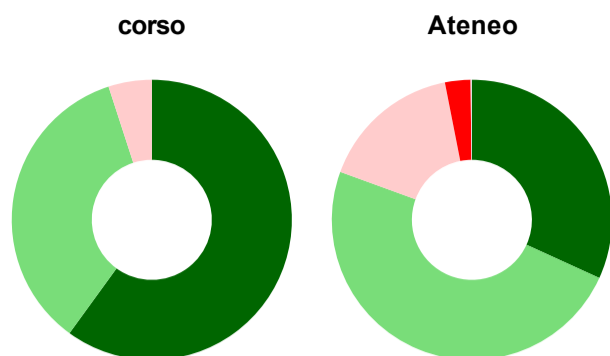
	corso	Ateneo
più del 75% degli insegnamenti previsti	75,0%	72,0%
tra il 50% e il 75%	5,0%	20,5%
tra il 25% e il 50%	20,0%	5,0%
meno del 25%	-	1,9%
non rispondono	-	0,6%
Totale	100%	100%

Hanno ritenuto il carico di studio degli insegnamenti adeguato alla durata del corso di studio



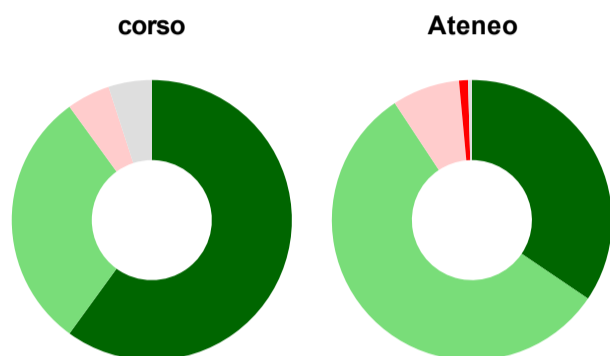
	corso	Ateneo
decisamente sì	75,0%	50,8%
più sì che no	25,0%	36,8%
più no che sì	-	10,8%
decisamente no	-	1,3%
non rispondono	-	0,3%
Totale	100%	100%

Hanno ritenuto l'organizzazione degli esami (appelli, orari, informazioni, prenotazioni, ...) soddisfacente



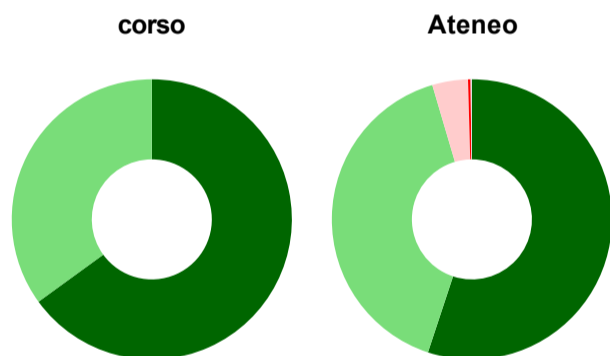
	corso	Ateneo
sempre o quasi sempre	60,0%	31,8%
per più della metà degli esami	35,0%	48,7%
per meno della metà degli esami	5,0%	16,3%
mai o quasi mai	-	2,9%
non rispondono	-	0,1%
Totale	100%	100%

Sono soddisfatti dei rapporti con i docenti in generale



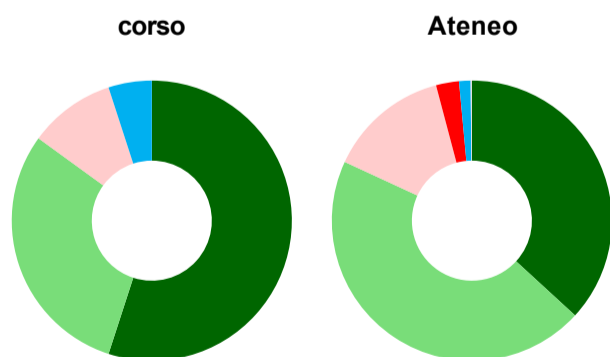
	corso	Ateneo
decisamente sì	60,0%	34,5%
più sì che no	30,0%	56,3%
più no che sì	5,0%	7,8%
decisamente no	-	1,0%
non rispondono	5,0%	0,4%
Totale	100%	100%

Sono complessivamente soddisfatti del corso di laurea



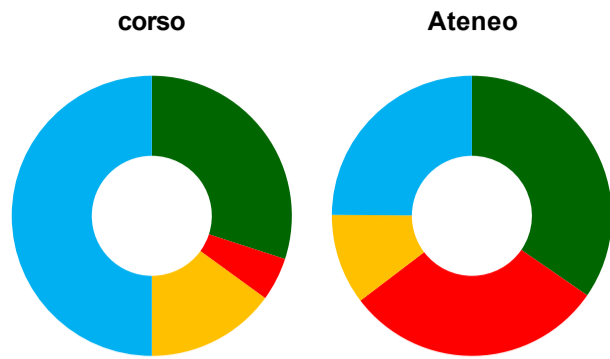
	corso	Ateneo
decisamente sì	65,0%	55,1%
più sì che no	35,0%	40,4%
più no che sì	-	4,1%
decisamente no	-	0,3%
non rispondono	-	0,1%
Totale	100%	100%

Valutazione delle aule



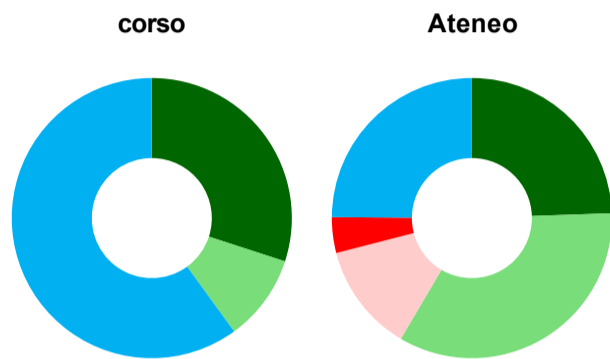
	corso	Ateneo
sempre o quasi sempre adeguate	55,0%	36,8%
spesso adeguate	30,0%	45,1%
raramente adeguate	10,0%	14,0%
mai adeguate	-	2,7%
non ne hanno utilizzate	5,0%	1,3%
non rispondono	-	0,1%
Totale	100%	100%

Valutazione delle postazioni informatiche



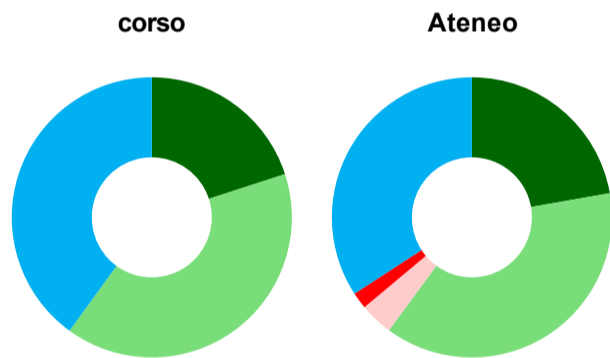
	corso	Ateneo
erano presenti e in numero adeguato	30,0%	34,6%
erano presenti, ma in numero non adeguato	5,0%	30,0%
non erano presenti	15,0%	10,5%
non ne hanno utilizzate	50,0%	24,9%
non rispondono	-	-
Totale	100%	100%

Valutazione delle attrezzature per le altre attività didattiche (laboratori, attività pratiche, ...)



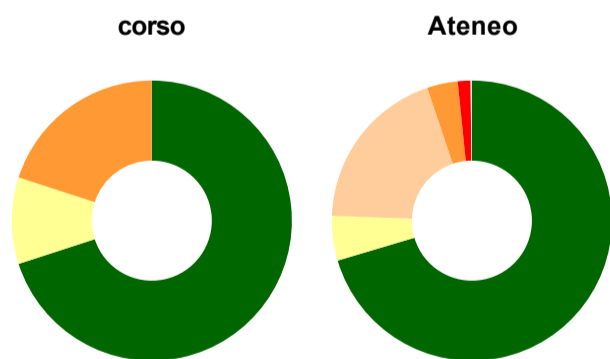
	corso	Ateneo
sempre o quasi sempre adeguate	30,0%	24,4%
spesso adeguate	10,0%	34,0%
raramente adeguate	-	12,5%
mai adeguate	-	4,1%
non ne hanno utilizzate	60,0%	24,9%
non rispondono	-	-
Totale	100%	100%

Valutazione dei servizi di biblioteca (prestito/consultazione, orari di apertura, ...)



	corso	Ateneo
decisamente positiva	20,0%	22,2%
abbastanza positiva	40,0%	37,8%
abbastanza negativa	-	3,8%
decisamente negativa	-	1,9%
non ne hanno utilizzate	40,0%	34,2%
non rispondono	-	-
Totale	100%	100%

Si iscriverebbero di nuovo all'università?



	corso	Ateneo
sì, allo stesso corso dell'Ateneo	70,0%	70,4%
sì, ma ad un altro corso dell'Ateneo	10,0%	5,2%
sì, allo stesso corso, ma in un altro Ateneo	-	19,3%
sì, ma ad un altro corso e in un altro Ateneo	20,0%	3,5%
non si iscriverebbero più all'università	-	1,5%
non rispondono	-	0,1%
Totale	100%	100%

Condizione occupazionale

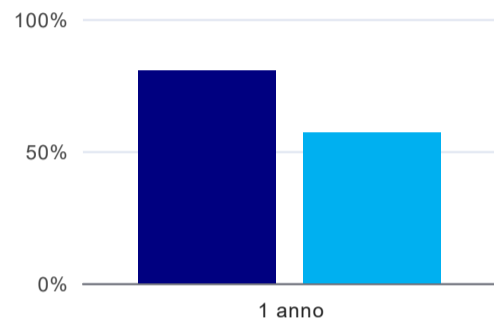
Anno di indagine: **2023**
dati aggiornati ad aprile 2024

Ateneo: **Università degli Studi 'Magna Graecia' di CATANZARO - laurea di primo livello**
Classe: **sociologia (L-40)**
Corso: **sociologia (L-40)**

(valori assoluti)	Laureati	Intervistati	Collettivo esaminato ^(b)
Laureati del 2022 a 1 anno:	56	40	31 scheda di dettaglio

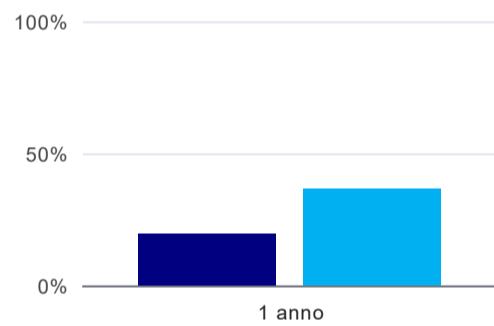
^(b) Per una migliore confrontabilità della documentazione, si riportano i dati relativi ai **solli laureati che non lavoravano al momento della laurea**.

Laureati attualmente iscritti a un corso di laurea di secondo livello⁽¹⁾



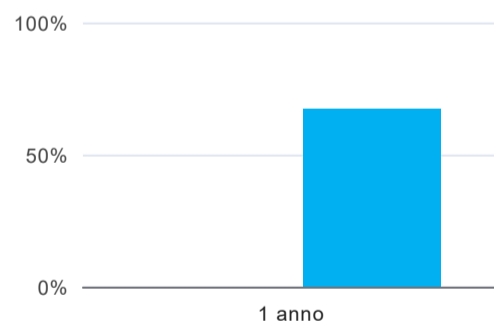
	1 anno
corso	80,6%
Ateneo	57,0%

Tasso di occupazione



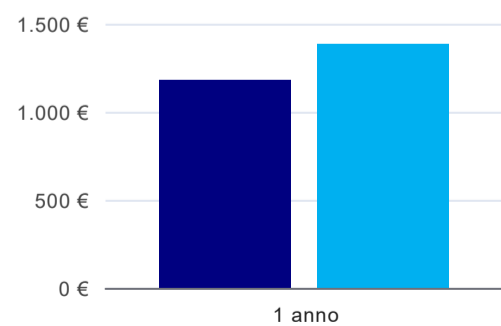
	1 anno
corso	19,4%
Ateneo	36,5%

Occupati che, nel lavoro, utilizzano in misura elevata le competenze acquisite con la laurea⁽²⁾



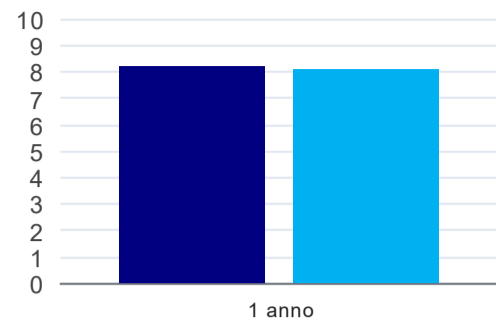
	1 anno
corso	-
Ateneo	67,2%

Retribuzione mensile netta (medie, in euro)⁽²⁾



	1 anno
corso	1.176€
Ateneo	1.384€

Soddisfazione per il lavoro svolto (medie, scala 1-10)⁽²⁾



		1 anno
■	corso	8,2
■	Ateneo	8,1

(1) sono considerati anche i laureati iscritti a un corso a ciclo unico, nonché a un corso di secondo livello presso una delle Istituzioni di Alta Formazione Artistica e Musicale.

(2) A partire dall'indagine 2022 l'indicatore è calcolato su tutti coloro che dichiarano di svolgere un'attività, anche di formazione, purché retribuita. Per le indagini precedenti, invece, è calcolato sui soli laureati che dichiarano di svolgere un'attività lavorativa retribuita, purché non si tratti di un'attività di formazione post-laurea. È pertanto necessario prestare molta cautela nel confronto dei risultati ottenuti in anni di rilevazione differenti.

Elenco dei corsi aggregati

sociologia (L-40)

classe di laurea: sociologia (L-40)

ordinamento D.M. n. 509/1999 - codizione OFF.F 0790106203900002

sedi: CATANZARO - attivo dal 2013 al 2019

[scheda SUA](#)