

Scienze e tecniche di psicologia cognitiva (L-24) Università degli Studi 'Magna Graecia' di CATANZARO

Scheda Unica Annuale - Soddisfazione per il corso di studio concluso e condizione occupazionale dei laureati

Opzioni:

I dati **includono** i laureati di [corsi equivalenti dell'ordinamento D.M. n. 509/1999](#).

I dati sono confrontati con il totale sull'**ateneo** (stessa tipologia di corso).

Soddisfazione per il corso di studio concluso

dati aggiornati ad aprile 2024

Ateneo: **Università degli Studi 'Magna Graecia' di CATANZARO - laurea di primo livello**

Classe: **scienze e tecniche psicologiche (L-24)**

Corso: **scienze e tecniche di psicologia cognitiva (L-24)**

Laureati nell'anno solare 2023 (*valori assoluti*)

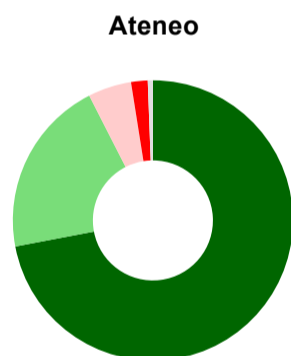
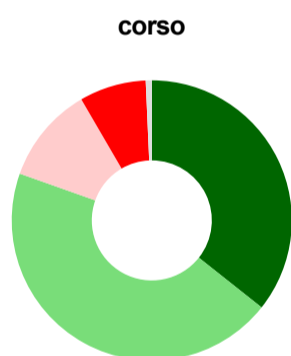
Laureati: **187**

Intervistati: **181**

Collettivo esaminato^(a): **145**

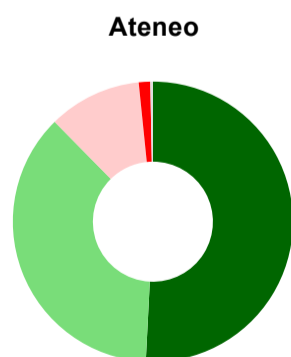
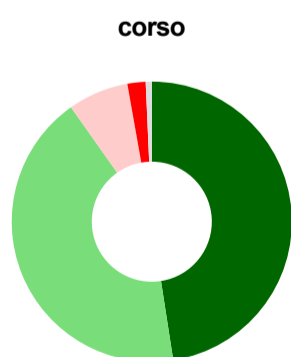
(a) Per una migliore confrontabilità della documentazione, si riportano i dati relativi ai **solli laureati che si sono iscritti al corso di laurea in anni recenti**, cioè a partire dal 2019: 145 di cui 143 intervistati.

Hanno frequentato regolarmente



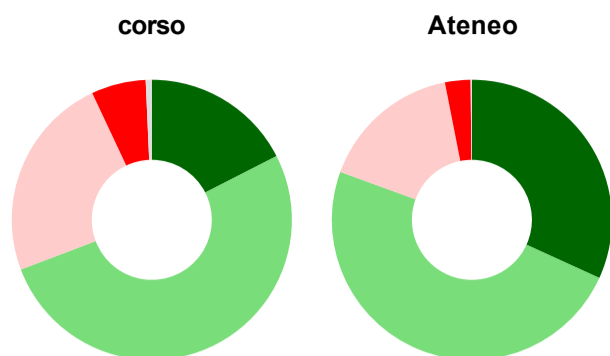
	corso	Ateneo
più del 75% degli insegnamenti previsti	35,7%	72,0%
tra il 50% e il 75%	44,8%	20,5%
tra il 25% e il 50%	11,2%	5,0%
meno del 25%	7,7%	1,9%
non rispondono	0,7%	0,6%
Totale	100%	100%

Hanno ritenuto il carico di studio degli insegnamenti adeguato alla durata del corso di studio



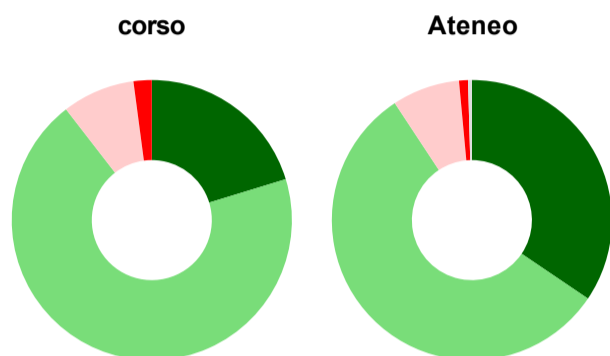
	corso	Ateneo
decisamente sì	47,6%	50,8%
più sì che no	42,7%	36,8%
più no che sì	7,0%	10,8%
decisamente no	2,1%	1,3%
non rispondono	0,7%	0,3%
Totale	100%	100%

Hanno ritenuto l'organizzazione degli esami (appelli, orari, informazioni, prenotazioni, ...) soddisfacente



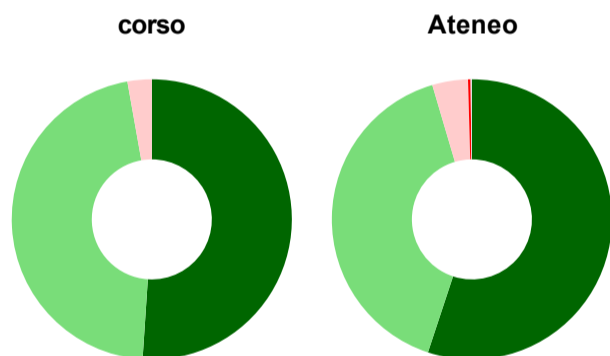
	corso	Ateneo
sempre o quasi sempre	17,5%	31,8%
per più della metà degli esami	51,7%	48,7%
per meno della metà degli esami	23,8%	16,3%
mai o quasi mai	6,3%	2,9%
non rispondono	0,7%	0,1%
Totale	100%	100%

Sono soddisfatti dei rapporti con i docenti in generale



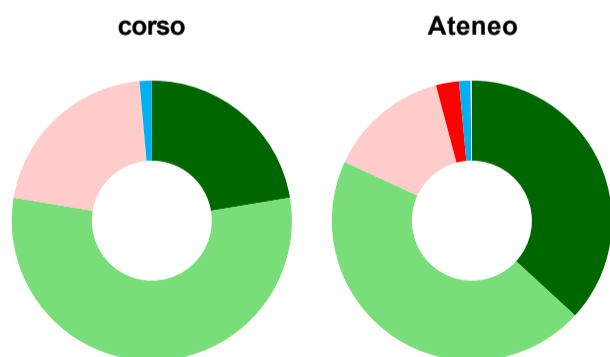
	corso	Ateneo
decisamente sì	20,3%	34,5%
più sì che no	69,2%	56,3%
più no che sì	8,4%	7,8%
decisamente no	2,1%	1,0%
non rispondono	-	0,4%
Totale	100%	100%

Sono complessivamente soddisfatti del corso di laurea



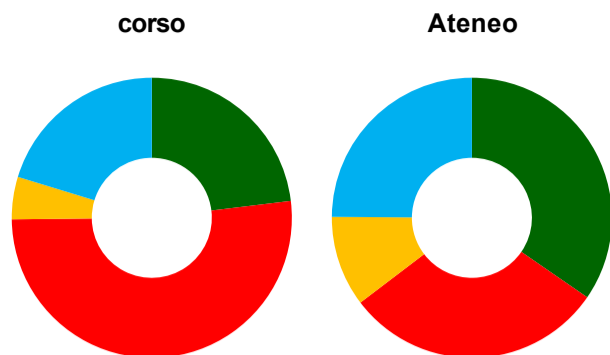
	corso	Ateneo
decisamente sì	51,0%	55,1%
più sì che no	46,2%	40,4%
più no che sì	2,8%	4,1%
decisamente no	-	0,3%
non rispondono	-	0,1%
Totale	100%	100%

Valutazione delle aule



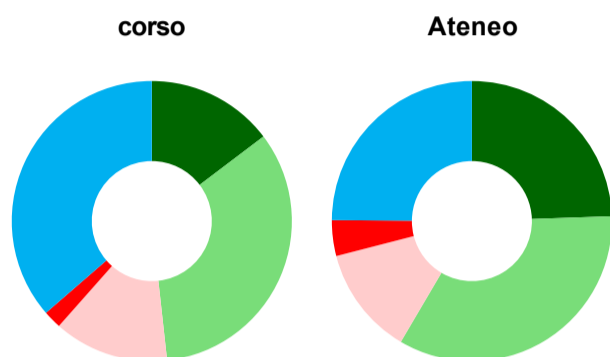
	corso	Ateneo
sempre o quasi sempre adeguate	22,4%	36,8%
spesso adeguate	55,2%	45,1%
raramente adeguate	21,0%	14,0%
mai adeguate	-	2,7%
non ne hanno utilizzate	1,4%	1,3%
non rispondono	-	0,1%
Totale	100%	100%

Valutazione delle postazioni informatiche



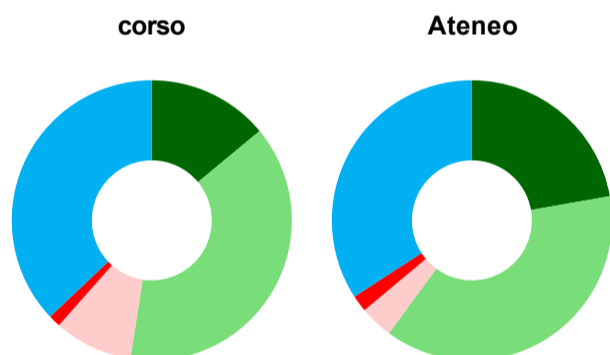
	corso	Ateneo
erano presenti e in numero adeguato	23,1%	34,6%
erano presenti, ma in numero non adeguato	51,7%	30,0%
non erano presenti	4,9%	10,5%
non ne hanno utilizzate	20,3%	24,9%
non rispondono	-	-
Totale	100%	100%

Valutazione delle attrezzature per le altre attività didattiche (laboratori, attività pratiche, ...)



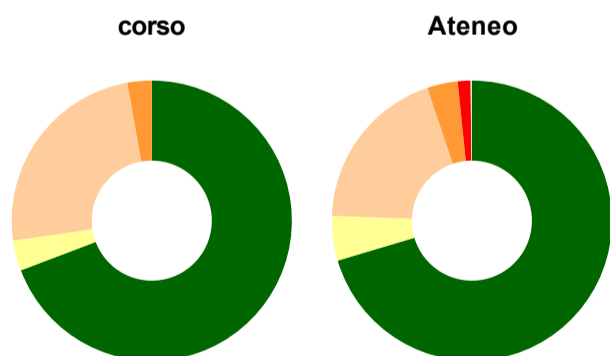
	corso	Ateneo
sempre o quasi sempre adeguate	14,7%	24,4%
spesso adeguate	33,6%	34,0%
raramente adeguate	13,3%	12,5%
mai adeguate	2,1%	4,1%
non ne hanno utilizzate	36,4%	24,9%
non rispondono	-	-
Totale	100%	100%

Valutazione dei servizi di biblioteca (prestito/consultazione, orari di apertura, ...)



	corso	Ateneo
decisamente positiva	14,0%	22,2%
abbastanza positiva	38,5%	37,8%
abbastanza negativa	9,1%	3,8%
decisamente negativa	1,4%	1,9%
non ne hanno utilizzate	37,1%	34,2%
non rispondono	-	-
Totale	100%	100%

Si iscriverebbero di nuovo all'università?



	corso	Ateneo
sì, allo stesso corso dell'Ateneo	69,2%	70,4%
sì, ma ad un altro corso dell'Ateneo	3,5%	5,2%
sì, allo stesso corso, ma in un altro Ateneo	24,5%	19,3%
sì, ma ad un altro corso e in un altro Ateneo	2,8%	3,5%
non si iscriverebbero più all'università	-	1,5%
non rispondono	-	0,1%
Totale	100%	100%

Condizione occupazionale

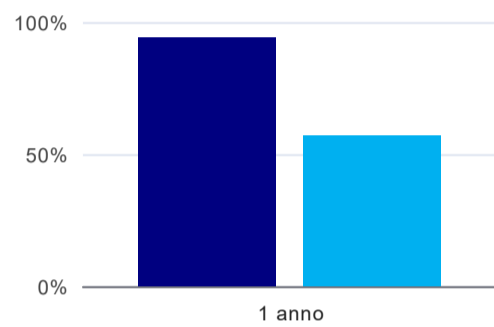
Anno di indagine: **2023**
dati aggiornati ad aprile 2024

Ateneo: **Università degli Studi 'Magna Graecia' di CATANZARO - laurea di primo livello**
Classe: **scienze e tecniche psicologiche (L-24)**
Corso: **scienze e tecniche di psicologia cognitiva (L-24)**

(valori assoluti)	Laureati	Intervistati	Collettivo esaminato ^(b)
Laureati del 2022 a 1 anno:	170	125	102 scheda di dettaglio

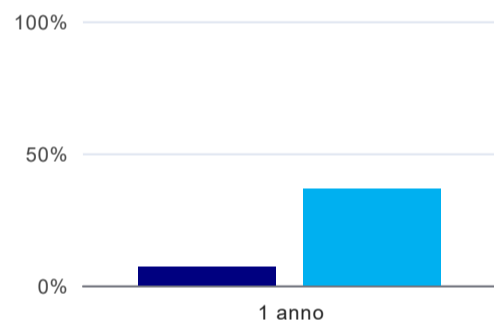
^(b) Per una migliore confrontabilità della documentazione, si riportano i dati relativi ai **solli laureati che non lavoravano al momento della laurea**.

Laureati attualmente iscritti a un corso di laurea di secondo livello⁽¹⁾



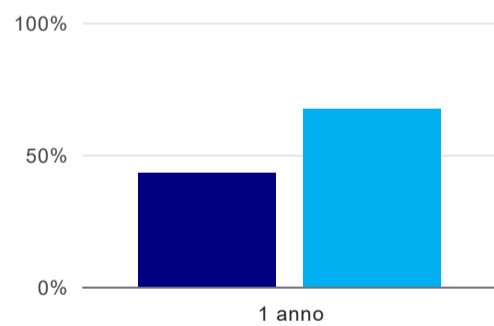
	1 anno
corso	94,1%
Ateneo	57,0%

Tasso di occupazione



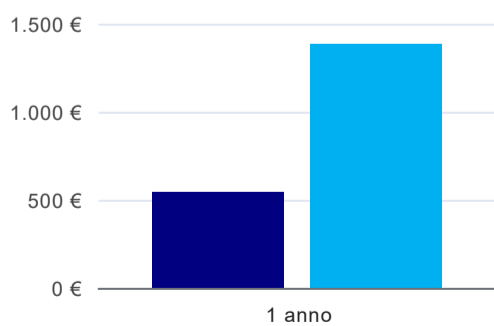
	1 anno
corso	6,9%
Ateneo	36,5%

Occupati che, nel lavoro, utilizzano in misura elevata le competenze acquisite con la laurea⁽²⁾



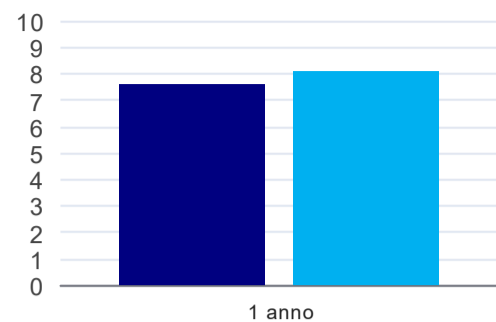
	1 anno
corso	42,9%
Ateneo	67,2%

Retribuzione mensile netta (medie, in euro)⁽²⁾



	1 anno
corso	540€
Ateneo	1.384€

Soddisfazione per il lavoro svolto (medie, scala 1-10)⁽²⁾



	1 anno
corso	7,6
Ateneo	8,1

(1) sono considerati anche i laureati iscritti a un corso a ciclo unico, nonché a un corso di secondo livello presso una delle Istituzioni di Alta Formazione Artistica e Musicale.

(2) A partire dall'indagine 2022 l'indicatore è calcolato su tutti coloro che dichiarano di svolgere un'attività, anche di formazione, purché retribuita. Per le indagini precedenti, invece, è calcolato sui soli laureati che dichiarano di svolgere un'attività lavorativa retribuita, purché non si tratti di un'attività di formazione post-laurea. È pertanto necessario prestare molta cautela nel confronto dei risultati ottenuti in anni di rilevazione differenti.

Elenco dei corsi aggregati

scienze e tecniche di psicologia cognitiva (L-24)

classe di laurea: scienze e tecniche psicologiche (L-24)

ordinamento D.M. n. 509/1999 - codizione OFF.F 0790106202400001

sedi: CATANZARO - attivo dal 2016 al 2019

[scheda SUA](#)