

**Collettivo Selezionato:**


anno di laurea: 2023  
 livello (tipo di corso aggregato): tutti  
 tipo di corso: laurea di primo livello  
 Ateneo: Catanzaro  
 Facoltà/Dipartimento/Scuola: tutte  
 area disciplinare: tutti  
 gruppo disciplinare: tutti  
 classe di laurea: scienze dell'amministrazione e dell'organizzazione (L-16, 19)  
 corso di laurea: tutti  
 iscrizione al corso in anni recenti: tutti

Per una migliore lettura dei dati si consultino le [note metodologiche](#)

Salvo diversa indicazione, si autorizza la riproduzione a fini non commerciali e con citazione della fonte

PROFILO DEI LAUREATI	Collettivo selezionato	Collettivo selezionato (disaggregato per iscrizione al corso in anni recenti)	
		iscrizione in anni recenti <sup>(1)</sup>	iscrizione in anni meno recenti <sup>(1)</sup>
<b>Numero di laureati</b>	<b>29</b>	<b>10</b>	<b>19</b>
<b>Hanno compilato il questionario</b>	<b>28</b>	<b>10</b>	<b>18</b>
<b>Tasso di compilazione</b>	<b>96,6</b>	<b>100,0</b>	<b>94,7</b>

1. CARATTERISTICHE ANAGRAFICHE	Collettivo selezionato	Collettivo selezionato (disaggregato per iscrizione al corso in anni recenti)	
		iscrizione in anni recenti <sup>(1)</sup>	iscrizione in anni meno recenti <sup>(1)</sup>
<b>Genere (%)</b>			
Uomini	37,9	50,0	31,6
Donne	62,1	50,0	68,4
<b>Età alla laurea (%) </b>			
Meno di 23 anni	17,2	50,0	-
23-24 anni	44,8	20,0	57,9
25-26 anni	13,8	10,0	15,8
27 anni e oltre	24,1	20,0	26,3
<b>Età alla laurea (medie, in anni)</b>	<b>26,9</b>	<b>27,1</b>	<b>26,9</b>
<b>Cittadini stranieri (%) </b>	-	-	-
<b>Residenza (%) </b>			
Stessa provincia della sede degli studi	79,3	90,0	73,7
Altra provincia della stessa regione	13,8	-	21,1
Altra regione	6,9	10,0	5,3
Esteri	-	-	-

2. ORIGINE SOCIALE	Collettivo selezionato	Collettivo selezionato (disaggregato per iscrizione al corso in anni recenti)	
		iscrizione in anni recenti <sup>(1)</sup>	iscrizione in anni meno recenti <sup>(1)</sup>
<b>Titolo di studio dei genitori (%) </b>			
<b>Almeno un genitore laureato</b>	<b>17,9</b>	<b>20,0</b>	<b>16,7</b>
Entrambi con laurea	3,6	-	5,6
Uno solo con laurea	14,3	20,0	11,1
<b>Nessun genitore laureato</b>	<b>75,0</b>	<b>80,0</b>	<b>72,2</b>
Diploma di scuola secondaria di secondo grado	50,0	50,0	50,0
Qualifica professionale, titolo inferiore o nessun titolo	25,0	30,0	22,2
<b>Classe sociale (%) </b>			
Classe elevata	10,7	-	16,7
Classe media impiegatizia	28,6	40,0	22,2
Classe media autonoma	21,4	20,0	22,2
Classe del lavoro esecutivo	39,3	40,0	38,9

3. STUDI SECONDARI DI SECONDO GRADO	Collettivo selezionato	Collettivo selezionato (disaggregato per iscrizione al corso in anni recenti)	
		iscrizione in anni recenti <sup>(1)</sup>	iscrizione in anni meno recenti <sup>(1)</sup>
<b>Diploma (%)</b>			
<b>Liceale</b>	<b>34,5</b>	<b>40,0</b>	<b>31,6</b>
Liceo classico	10,3	20,0	5,3
Liceo linguistico	3,4	10,0	-
Liceo scientifico	10,3	10,0	10,5
Liceo delle scienze umane	10,3	-	15,8
Liceo artistico e musicale e coreutico	-	-	-
<b>Tecnico</b>	<b>65,5</b>	<b>60,0</b>	<b>68,4</b>
Tecnico economico	41,4	30,0	47,4
Tecnico tecnologico	24,1	30,0	21,1
<b>Professionale</b>	<b>-</b>	<b>-</b>	<b>-</b>
<b>Titolo estero</b>	<b>-</b>	<b>-</b>	<b>-</b>
<b>Voto di diploma (medie, in 100-mi)</b>	<b>78,6</b>	<b>77,5</b>	<b>79,2</b>
<b>Hanno conseguito il diploma (%)</b>			
Nella stessa provincia della sede degli studi universitari	79,3	100,0	68,4
In una provincia limitrofa	17,2	-	26,3
In una provincia non limitrofa, ma nella stessa ripartizione geografica	3,4	-	5,3
Al Sud-Isole, ma si sono laureati al Centro o al Nord	-	-	-
Al Centro, ma si sono laureati al Nord o al Sud-Isole	-	-	-
Al Nord, ma si sono laureati al Centro o al Sud-Isole	-	-	-
All'estero	-	-	-

4. RIUSCITA NEGLI STUDI UNIVERSITARI	Collettivo selezionato	Collettivo selezionato (disaggregato per iscrizione al corso in anni recenti)	
		iscrizione in anni recenti <sup>(1)</sup>	iscrizione in anni meno recenti <sup>(1)</sup>
<b>Hanno precedenti esperienze universitarie (%)</b>	<b>17,9</b>	<b>20,0</b>	<b>16,7</b>
Portate a termine	10,7	10,0	11,1
Non portate a termine	7,1	10,0	5,6
<b>Nessuna precedente esperienza universitaria</b>	<b>82,1</b>	<b>80,0</b>	<b>83,3</b>
<b>Motivazioni molto importanti nella scelta del corso di laurea (%)</b>			
Fattori sia culturali sia professionalizzanti	60,7	70,0	55,6
Fattori prevalentemente culturali	17,9	20,0	16,7
Fattori prevalentemente professionalizzanti	3,6	-	5,6
Né gli uni né gli altri	17,9	10,0	22,2
<b>Età all'immatricolazione (%)</b>			
Regolare o 1 anno di ritardo	82,8	80,0	84,2
2 o più anni di ritardo	17,2	20,0	15,8
<b>Punteggio degli esami (medie, in 30-mi)</b>	<b>24,9</b>	<b>26,0</b>	<b>24,4</b>
<b>Voto di laurea (medie, in 110-mi)</b>	<b>97,4</b>	<b>102,6</b>	<b>94,7</b>
<b>Regolarità negli studi (%)</b>			
In corso	20,7	60,0	-
1° anno fuori corso	31,0	30,0	31,6
2° anno fuori corso	31,0	-	47,4
3° anno fuori corso	-	-	-
4° anno fuori corso	6,9	10,0	5,3
5° anno fuori corso e oltre	10,3	-	15,8
<b>Durata degli studi (medie, in anni)</b>	<b>5,3</b>	<b>4,0</b>	<b>6,1</b>
<b>Ritardo alla laurea (medie, in anni)</b>	<b>2,3</b>	<b>1,0</b>	<b>3,1</b>
<b>Indice di ritardo (rapporto fra ritardo e durata normale del corso)</b>	<b>0,78</b>	<b>0,32</b>	<b>1,02</b>

5. CONDIZIONI DI STUDIO	Collettivo selezionato	Collettivo selezionato (disaggregato per iscrizione al corso in anni recenti)	
		iscrizione in anni recenti <sup>(1)</sup>	iscrizione in anni meno recenti <sup>(1)</sup>
<b>Hanno alloggiato a meno di un'ora di viaggio dalla sede degli studi (%)</b>			
Più del 50% della durata degli studi	60,7	70,0	55,6
Meno del 50%	39,3	30,0	44,4
<b>Hanno frequentato regolarmente (%)</b>			
Più del 75% degli insegnamenti previsti	42,9	30,0	50,0
Tra il 50% e il 75%	35,7	40,0	33,3
Tra il 25% e il 50%	7,1	10,0	5,6
Meno del 25%	10,7	10,0	11,1
<b>Hanno usufruito del servizio di borse di studio (%)</b>	<b>42,9</b>	<b>60,0</b>	<b>33,3</b>
<b>Hanno svolto periodi di studio all'estero durante il corso di studio (%)</b>	<b>3,6</b>	<b>-</b>	<b>5,6</b>
<b>Hanno svolto periodi di studio all'estero riconosciuti dal corso di studio</b>	<b>3,6</b>	<b>-</b>	<b>5,6</b>
Con Erasmus o altro programma dell'Unione Europea	3,6	-	5,6
Altra esperienza riconosciuta dal corso di studio	-	-	-
<b>1 o più esami all'estero convalidati (per 100 che hanno svolto esperienze di studio all'estero riconosciute dal corso che stanno concludendo)</b>	<b>100,0</b>	<b>-</b>	<b>100,0</b>
<b>Hanno preparato all'estero una parte significativa della tesi (per 100 che hanno svolto esperienze di studio all'estero riconosciute dal corso che stanno concludendo)</b>	<b>-</b>	<b>-</b>	<b>-</b>
<b>Hanno svolto tirocini formativi curriculari o lavoro riconosciuti dal corso di studio (%)</b>	<b>89,3</b>	<b>90,0</b>	<b>88,9</b>
Tirocini curriculari organizzati dal corso e svolti presso l'università	7,1	-	11,1
Tirocini curriculari organizzati dal corso e svolti al di fuori dell'università	75,0	90,0	66,7
Attività di lavoro successivamente riconosciute dal corso	3,6	-	5,6
<b>Tempo impiegato per la tesi/prova finale (medie, in mesi)</b>	<b>4,1</b>	<b>3,5</b>	<b>4,5</b>





6. LAVORO DURANTE GLI STUDI UNIVERSITARI	Collettivo selezionato	Collettivo selezionato (disaggregato per iscrizione al corso in anni recenti)	
		iscrizione in anni recenti <sup>(1)</sup>	iscrizione in anni meno recenti <sup>(1)</sup>
<b>Hanno avuto esperienze di lavoro (%)</b>	<b>57,1</b>	<b>60,0</b>	<b>55,6</b>
Lavoratori-studenti	7,1	10,0	5,6
Altre esperienze di lavoro con continuità a tempo pieno	3,6	-	5,6
Lavoro a tempo parziale	17,9	10,0	22,2
Lavoro occasionale, saltuario, stagionale	28,6	40,0	22,2
<b>Nessuna esperienza di lavoro</b>	<b>42,9</b>	<b>40,0</b>	<b>44,4</b>
<b>Lavoro coerente con gli studi (per 100 che hanno avuto esperienze di lavoro)</b>	<b>25,0</b>	<b>16,7</b>	<b>30,0</b>


7. GIUDIZI SULL'ESPERIENZA UNIVERSITARIA	Collettivo selezionato	Collettivo selezionato (disaggregato per iscrizione al corso in anni recenti)	
		iscrizione in anni recenti <sup>(1)</sup>	iscrizione in anni meno recenti <sup>(1)</sup>
<b>Sono complessivamente soddisfatti del corso di laurea (%)</b>			
Decisamente sì	67,9	90,0	55,6
Più sì che no	28,6	10,0	38,9
Più no che sì	3,6	-	5,6
Decisamente no	-	-	-
<b>Sono soddisfatti dei rapporti con i docenti in generale (%)</b>			
Decisamente sì	64,3	70,0	61,1
Più sì che no	32,1	20,0	38,9
Più no che sì	3,6	10,0	-
Decisamente no	-	-	-
<b>Sono soddisfatti dei rapporti con gli studenti (%)</b>			
Decisamente sì	75,0	80,0	72,2
Più sì che no	25,0	20,0	27,8
Più no che sì	-	-	-

7. GIUDIZI SULL'ESPERIENZA UNIVERSITARIA	Collettivo selezionato	Collettivo selezionato (disaggregato per iscrizione al corso in anni recenti)	
		iscrizione in anni recenti <sup>(1)</sup>	iscrizione in anni meno recenti <sup>(1)</sup>
Decisamente no	-	-	-
<b>Hanno utilizzato le aule (%)</b>	<b>100,0</b>	<b>100,0</b>	<b>100,0</b>
<b>Valutazione delle aule (per 100 fruitori)</b>			
Sempre o quasi sempre adeguate	57,1	70,0	50,0
Spesso adeguate	42,9	30,0	50,0
Raramente adeguate	-	-	-
Mai adeguate	-	-	-
<b>Hanno utilizzato le postazioni informatiche (%)</b>	<b>64,3</b>	<b>70,0</b>	<b>61,1</b>
<b>Non le hanno utilizzate nonostante fossero presenti</b>	<b>32,1</b>	<b>30,0</b>	<b>33,3</b>
<b>Non le hanno utilizzate in quanto non presenti</b>	<b>3,6</b>	<b>-</b>	<b>5,6</b>
<b>Valutazione delle postazioni informatiche (per 100 fruitori)</b>			
In numero adeguato	72,2	71,4	72,7
In numero inadeguato	27,8	28,6	27,3
<b>Hanno utilizzato i servizi di biblioteca (prestito/consultazione, orari di apertura, ...) (%)</b>	<b>85,7</b>	<b>90,0</b>	<b>83,3</b>
<b>Valutazione dei servizi di biblioteca (prestito/consultazione, orari di apertura, ...) (per 100 fruitori)</b>			
Decisamente positiva	54,2	66,7	46,7
Abbastanza positiva	45,8	33,3	53,3
Abbastanza negativa	-	-	-
Decisamente negativa	-	-	-
<b>Hanno utilizzato le attrezzature per le altre attività didattiche (laboratori, attività pratiche, ...) (%)</b>	<b>71,4</b>	<b>70,0</b>	<b>72,2</b>
<b>Valutazione delle attrezzature per le altre attività didattiche (laboratori, attività pratiche, ) (per 100 fruitori)</b>			
Sempre o quasi sempre adeguate	55,0	57,1	53,8
Spesso adeguate	35,0	42,9	30,8
Raramente adeguate	10,0	-	15,4
Mai adeguate	-	-	-
<b>Hanno utilizzato gli spazi dedicati allo studio individuale (%)</b>	<b>71,4</b>	<b>70,0</b>	<b>72,2</b>
<b>Non li hanno utilizzati nonostante fossero presenti</b>	<b>21,4</b>	<b>20,0</b>	<b>22,2</b>
<b>Non li hanno utilizzati in quanto non presenti</b>	<b>7,1</b>	<b>10,0</b>	<b>5,6</b>
<b>Valutazione degli spazi dedicati allo studio individuale (per 100 fruitori)</b>			
Adeguati	80,0	71,4	84,6
Inadeguati	20,0	28,6	15,4
<b>Hanno usufruito dei servizi di orientamento allo studio post-laurea (%)</b>	<b>82,1</b>	<b>70,0</b>	<b>88,9</b>
<b>Sono soddisfatti dei servizi di orientamento allo studio post-laurea (per 100 fruitori)</b>			
Decisamente sì	39,1	28,6	43,8
Più sì che no	47,8	57,1	43,8
Più no che sì	8,7	14,3	6,3
Decisamente no	4,3	-	6,3
<b>Hanno usufruito di iniziative formative di orientamento al lavoro (%)</b>	<b>71,4</b>	<b>50,0</b>	<b>83,3</b>
<b>Sono soddisfatti delle iniziative formative di orientamento al lavoro (per 100 fruitori)</b>			
Decisamente sì	40,0	40,0	40,0
Più sì che no	45,0	40,0	46,7
Più no che sì	10,0	20,0	6,7
Decisamente no	5,0	-	6,7
<b>Hanno usufruito dei servizi di sostegno alla ricerca del lavoro (%)</b>	<b>71,4</b>	<b>50,0</b>	<b>83,3</b>
<b>Sono soddisfatti dei servizi di sostegno alla ricerca del lavoro (per 100 fruitori)</b>			
Decisamente sì	40,0	60,0	33,3
Più sì che no	35,0	20,0	40,0
Più no che sì	20,0	20,0	20,0
Decisamente no	5,0	-	6,7
<b>Hanno usufruito dell'ufficio/servizi job placement (%)</b>	<b>75,0</b>	<b>60,0</b>	<b>83,3</b>
<b>Sono soddisfatti dell'organizzazione dell'ufficio/servizi job placement (per 100 fruitori)</b>			
Decisamente sì	42,9	50,0	40,0
Più sì che no	52,4	50,0	53,3
Più no che sì	-	-	-

7. GIUDIZI SULL'ESPERIENZA UNIVERSITARIA	Collettivo selezionato	Collettivo selezionato (disaggregato per iscrizione al corso in anni recenti)	
		iscrizione in anni recenti <sup>(1)</sup>	iscrizione in anni meno recenti <sup>(1)</sup>
Decisamente no	4,8	-	6,7
<b>Hanno usufruito dei servizi delle segreterie studenti (%)</b>	<b>100,0</b>	<b>100,0</b>	<b>100,0</b>
<b>Sono soddisfatti dei servizi delle segreterie studenti (per 100 fruitori)</b>			
Decisamente sì	32,1	20,0	38,9
Più sì che no	39,3	50,0	33,3
Più no che sì	17,9	30,0	11,1
Decisamente no	10,7	-	16,7
<b>Hanno ritenuto l'organizzazione degli esami (appelli, orari, informazioni, prenotazioni, ...) soddisfacente (%)</b>			
Sempre o quasi sempre	67,9	70,0	66,7
Per più della metà degli esami	28,6	30,0	27,8
Per meno della metà degli esami	3,6	-	5,6
Mai o quasi mai	-	-	-
<b>Hanno ritenuto il carico di studio degli insegnamenti adeguato alla durata del corso di studio (%)</b>			
Decisamente sì	71,4	90,0	61,1
Più sì che no	25,0	10,0	33,3
Più no che sì	3,6	-	5,6
Decisamente no	-	-	-
<b>Si iscriverebbero di nuovo all'università? (%)</b>			
Sì, allo stesso corso dell'Ateneo	71,4	70,0	72,2
Sì, ma ad un altro corso dell'Ateneo	21,4	30,0	16,7
Sì, allo stesso corso ma in un altro Ateneo	3,6	-	5,6
Sì, ma ad un altro corso e in un altro Ateneo	3,6	-	5,6
Non si iscriverebbero più all'università	-	-	-

8. CONOSCENZE LINGUISTICHE E INFORMATICHE	Collettivo selezionato	Collettivo selezionato (disaggregato per iscrizione al corso in anni recenti)	
		iscrizione in anni recenti <sup>(1)</sup>	iscrizione in anni meno recenti <sup>(1)</sup>
<b>Lingue straniere: conoscenza almeno B2 (%)</b>			
Inglese scritto	42,9	30,0	50,0
Inglese parlato	42,9	30,0	50,0
Francese scritto	14,3	-	22,2
Francese parlato	14,3	-	22,2
Spagnolo scritto	3,6	-	5,6
Spagnolo parlato	3,6	-	5,6
Tedesco scritto	-	-	-
Tedesco parlato	-	-	-
<b>Strumenti informatici: livello di conoscenza "almeno buona" (%)</b>			
Navigazione in Internet e comunicazione in rete	82,1	100,0	72,2
Word processor	75,0	90,0	66,7
Fogli elettronici	64,3	60,0	66,7
Strumenti di presentazione	60,7	70,0	55,6
Sistemi operativi	64,3	70,0	61,1
Linguaggi di programmazione	14,3	-	22,2
Data base	25,0	20,0	27,8
Realizzazione siti web	14,3	-	22,2
Reti di trasmissione dati	14,3	10,0	16,7
Disegno e progettazione assistita	14,3	10,0	16,7

9. PROSPETTIVE DI STUDIO	Collettivo selezionato	Collettivo selezionato (disaggregato per iscrizione al corso in anni recenti)	
		iscrizione in anni recenti <sup>(1)</sup>	iscrizione in anni meno recenti <sup>(1)</sup>
<b>Intendono proseguire gli studi dopo il conseguimento del titolo (%)</b>	<b>82,1</b>	<b>90,0</b>	<b>77,8</b>
Altra laurea di primo livello	3,6	10,0	-
Laurea magistrale biennale	50,0	60,0	44,4
Laurea magistrale a ciclo unico	7,1	10,0	5,6
Altro titolo equiparato alla laurea 	-	-	-
Dottorato di ricerca 	-	-	-
Scuola di specializzazione post-laurea	-	-	-
Master universitario	17,9	10,0	22,2
Altro tipo di master o corso di perfezionamento	-	-	-
Tirocinio, praticantato	-	-	-
Attività sostenuta da borsa o assegno di studio	-	-	-
Altre attività di qualificazione professionale	3,6	-	5,6
<b>Non intendono proseguire</b>	<b>17,9</b>	<b>10,0</b>	<b>22,2</b>
<b>Motivo principale dell'iscrizione ad un corso di laurea magistrale biennale (per 100 che intendono iscriversi ad una laurea magistrale biennale) </b>			
Per completare/arricchire la formazione	85,7	100,0	75,0
Si tratta di una scelta "quasi obbligata" per poter accedere al mondo del lavoro	7,1	-	12,5
<b>Ateneo a cui intendono iscriversi (per 100 che intendono iscriversi ad una laurea magistrale biennale) </b>			
Stesso Ateneo della laurea di primo livello	64,3	66,7	62,5
Altro Ateneo del Nord	7,1	-	12,5
Altro Ateneo del Centro	7,1	16,7	-
Altro Ateneo del Sud-Isole	-	-	-
Ateneo estero	-	-	-

10. PROSPETTIVE DI LAVORO	Collettivo selezionato	Collettivo selezionato (disaggregato per iscrizione al corso in anni recenti)	
		iscrizione in anni recenti <sup>(1)</sup>	iscrizione in anni meno recenti <sup>(1)</sup>
<b>Aspetti ritenuti rilevanti nella ricerca del lavoro: decisamente sì (%)</b>			
Acquisizione di professionalità	82,1	90,0	77,8
Possibilità di carriera	71,4	70,0	72,2
Possibilità di guadagno	78,6	60,0	88,9
Stabilità/sicurezza del posto di lavoro	71,4	70,0	72,2
Rispondenza agli interessi culturali	35,7	20,0	44,4
Coerenza con gli studi	42,9	40,0	44,4
Utilità sociale del lavoro	57,1	50,0	61,1
Prestigio ricevuto dal lavoro	50,0	70,0	38,9
Coinvolgimento e partecipazione all'attività lavorativa e ai processi decisionali	53,6	60,0	50,0
Indipendenza o autonomia	78,6	80,0	77,8
Flessibilità dell'orario di lavoro	57,1	70,0	50,0
Rapporti con i colleghi sul luogo di lavoro	64,3	60,0	66,7
Luogo di lavoro (ubicazione, caratteristiche fisiche dell'ambiente di lavoro)	50,0	40,0	55,6
Tempo libero	50,0	60,0	44,4
Opportunità di contatti con l'estero	28,6	20,0	33,3
Possibilità di utilizzare al meglio le competenze acquisite	60,7	50,0	66,7
<b>Sono interessati a lavorare nei seguenti settori: decisamente sì (%)</b>			
Pubblico	67,9	70,0	66,7
Privato (compreso l'avvio di un'attività autonoma/in conto proprio)	57,1	70,0	50,0
<b>Disponibilità a lavorare per tipo di relazione contrattuale: decisamente sì (%)</b>			
<b>ORARIO/MODALITÀ LAVORATIVA</b>			
Tempo pieno	71,4	80,0	66,7
Part-time	50,0	40,0	55,6
Telelavoro o smart-working 	57,1	50,0	61,1
<b>CONTRATTO</b>			
A tutele crescenti 	89,3	100,0	83,3
A tempo determinato	53,6	60,0	50,0
Stage	25,0	50,0	11,1
Apprendistato	21,4	40,0	11,1
Somministrazione di lavoro (ex interinale)	17,9	20,0	16,7
Autonomo/in conto proprio	42,9	40,0	44,4
<b>Disponibilità a lavorare nelle seguenti aree geografiche: decisamente sì (%)</b>			
Provincia di residenza	71,4	60,0	77,8
Provincia degli studi	64,3	50,0	72,2
Regione degli studi	57,1	50,0	61,1
Italia settentrionale	35,7	50,0	27,8
Italia centrale	42,9	60,0	33,3
Italia meridionale	60,7	50,0	66,7
Stato europeo	50,0	40,0	55,6
Stato extraeuropeo	25,0	30,0	22,2
<b>Disponibilità ad effettuare trasferte di lavoro (%)</b>			
Sì, anche con trasferimenti di residenza	46,4	50,0	44,4
Sì, anche frequenti (senza cambi di residenza)	28,6	20,0	33,3
Sì, ma solo in numero limitato	17,9	20,0	16,7
Non disponibili a trasferte	3,6	10,0	-

(1) I laureati iscritti in tempi recenti sono coloro che si sono iscritti:  
- per il primo livello, al più 4 anni prima del conseguimento del titolo  
- per i magistrali biennali, al più 3 anni prima del conseguimento del titolo  
- per i magistrali a ciclo unico in Medicina e Chirurgia e Odontoiatria e protesi dentaria (quest'ultima solo per l'ordinamento 270/04), al più 7 anni prima del conseguimento del titolo  
- per i magistrali a ciclo unico (escluse le classi di laurea sopra citate), al più 6 anni prima del conseguimento del titolo  
- per il corso non riformato in Scienze della Formazione primaria, al più 5 anni prima del conseguimento del titolo

Profilo dei laureati

Giugno 2024 - Consorzio Interuniversitario AlmaLaurea

Salvo diversa indicazione, si autorizza la riproduzione a fini non commerciali e con citazione della fonte