

Organizzazioni delle amministrazioni pubbliche e private (L-16) Università degli Studi 'Magna Graecia' di CATANZARO

Scheda Unica Annuale - Soddisfazione per il corso di studio concluso e condizione occupazionale dei laureati

Opzioni:

I dati **includono** i laureati di [corsi equivalenti dell'ordinamento D.M. n. 509/1999](#).

I dati sono confrontati con il totale sull'**ateneo** (stessa tipologia di corso).

Soddisfazione per il corso di studio concluso

dati aggiornati ad aprile 2024

Ateneo: **Università degli Studi 'Magna Graecia' di CATANZARO - laurea di primo livello**

Classe: **scienze dell'amministrazione e dell'organizzazione (L-16)**

Corso: **organizzazioni delle amministrazioni pubbliche e private (L-16)**

Laureati nell'anno solare 2023 (*valori assoluti*)

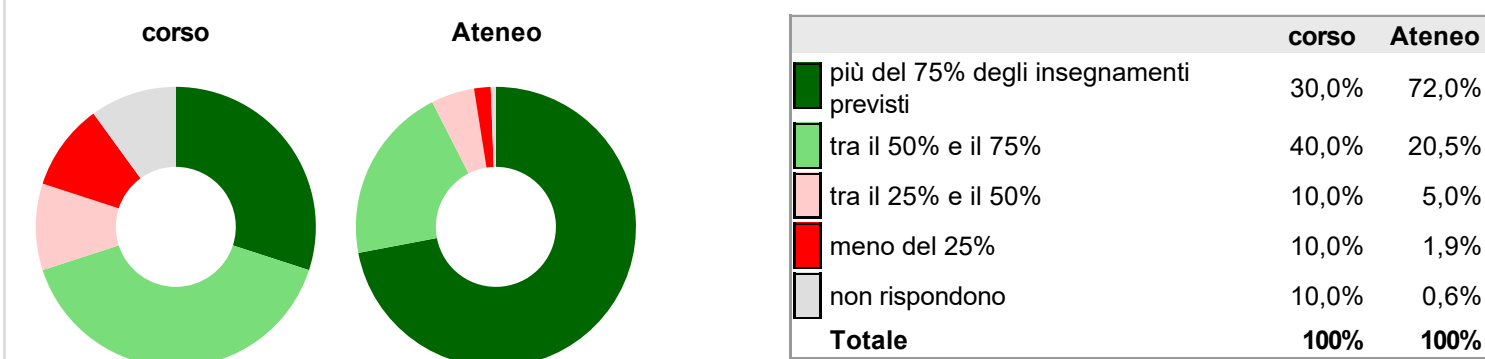
Laureati: **29**

Intervistati: **28**

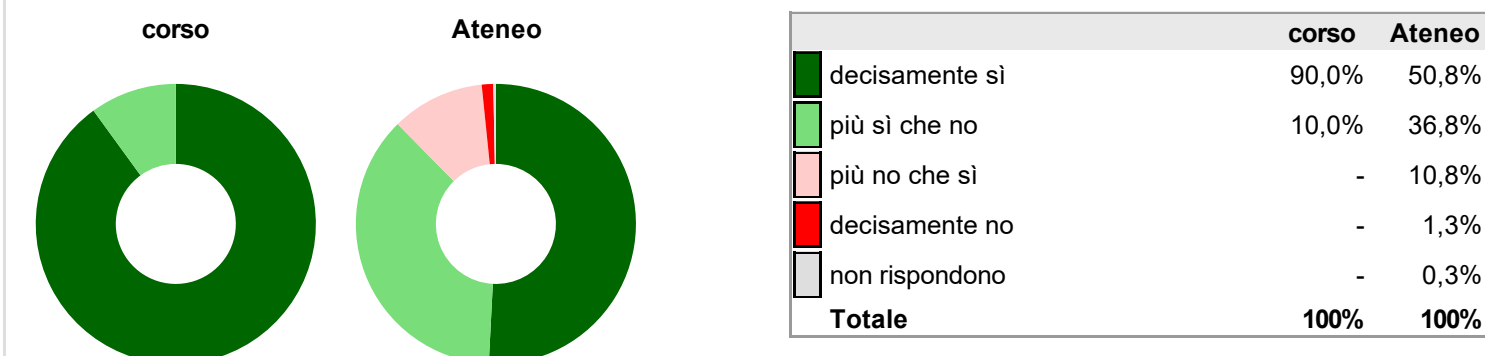
Collettivo esaminato^(a): **10**

(a) Per una migliore confrontabilità della documentazione, si riportano i dati relativi ai **solli laureati che si sono iscritti al corso di laurea in anni recenti**, cioè a partire dal 2019: 10 di cui 10 intervistati.

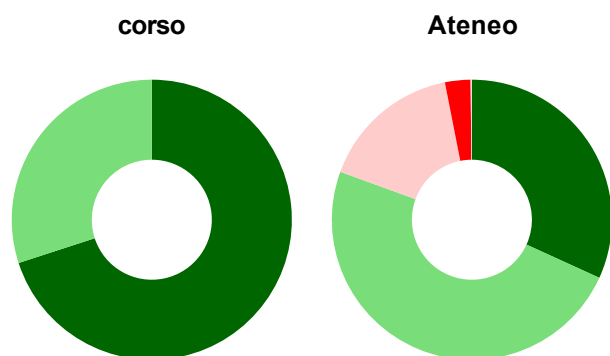
Hanno frequentato regolarmente



Hanno ritenuto il carico di studio degli insegnamenti adeguato alla durata del corso di studio

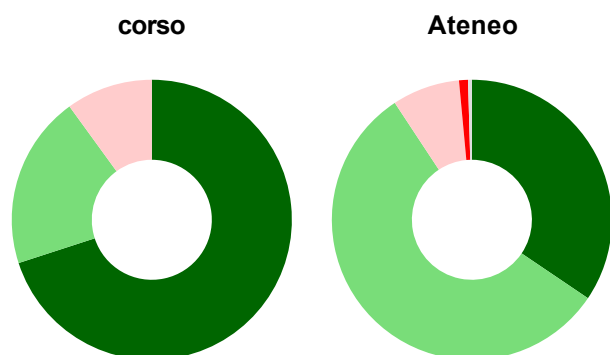


Hanno ritenuto l'organizzazione degli esami (appelli, orari, informazioni, prenotazioni, ...) soddisfacente



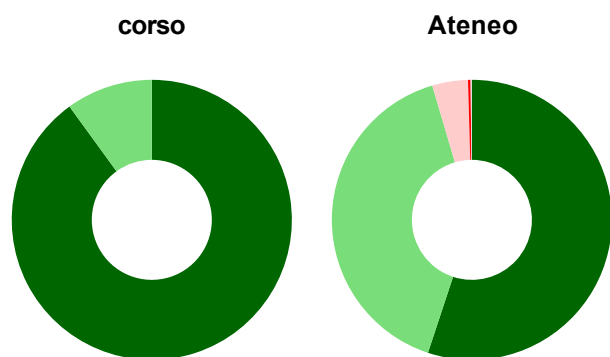
	corso	Ateneo
sempre o quasi sempre	70,0%	31,8%
per più della metà degli esami	30,0%	48,7%
per meno della metà degli esami	-	16,3%
mai o quasi mai	-	2,9%
non rispondono	-	0,1%
Totale	100%	100%

Sono soddisfatti dei rapporti con i docenti in generale



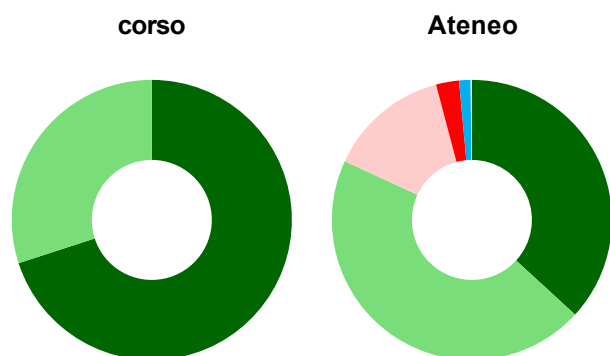
	corso	Ateneo
decisamente sì	70,0%	34,5%
più sì che no	20,0%	56,3%
più no che sì	10,0%	7,8%
decisamente no	-	1,0%
non rispondono	-	0,4%
Totale	100%	100%

Sono complessivamente soddisfatti del corso di laurea



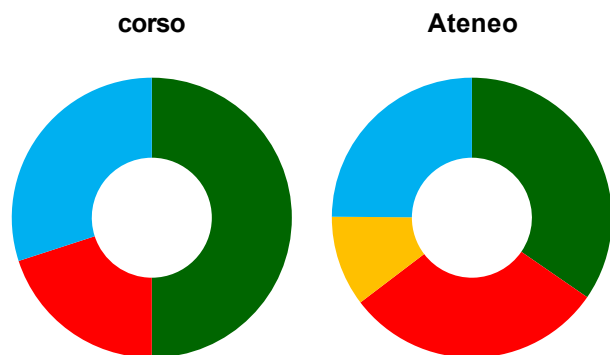
	corso	Ateneo
decisamente sì	90,0%	55,1%
più sì che no	10,0%	40,4%
più no che sì	-	4,1%
decisamente no	-	0,3%
non rispondono	-	0,1%
Totale	100%	100%

Valutazione delle aule



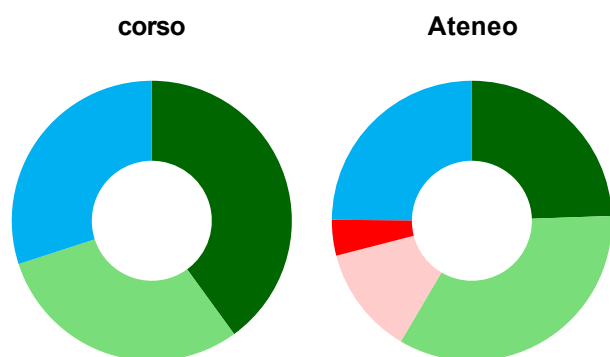
	corso	Ateneo
sempre o quasi sempre adeguate	70,0%	36,8%
spesso adeguate	30,0%	45,1%
raramente adeguate	-	14,0%
mai adeguate	-	2,7%
non ne hanno utilizzate	-	1,3%
non rispondono	-	0,1%
Totale	100%	100%

Valutazione delle postazioni informatiche



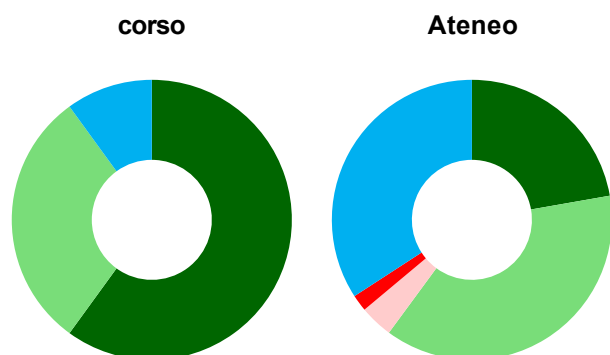
	corso	Ateneo
erano presenti e in numero adeguato	50,0%	34,6%
erano presenti, ma in numero non adeguato	20,0%	30,0%
non erano presenti	-	10,5%
non ne hanno utilizzate	30,0%	24,9%
non rispondono	-	-
Totale	100%	100%

Valutazione delle attrezzature per le altre attività didattiche (laboratori, attività pratiche, ...)



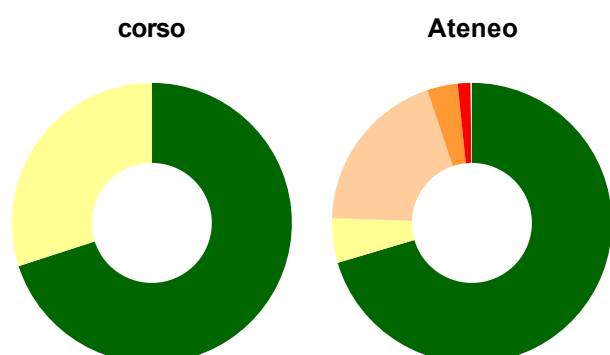
	corso	Ateneo
sempre o quasi sempre adeguate	40,0%	24,4%
spesso adeguate	30,0%	34,0%
raramente adeguate	-	12,5%
mai adeguate	-	4,1%
non ne hanno utilizzate	30,0%	24,9%
non rispondono	-	-
Totale	100%	100%

Valutazione dei servizi di biblioteca (prestito/consultazione, orari di apertura, ...)



	corso	Ateneo
decisamente positiva	60,0%	22,2%
abbastanza positiva	30,0%	37,8%
abbastanza negativa	-	3,8%
decisamente negativa	-	1,9%
non ne hanno utilizzate	10,0%	34,2%
non rispondono	-	-
Totale	100%	100%

Si iscriverebbero di nuovo all'università?



	corso	Ateneo
sì, allo stesso corso dell'Ateneo	70,0%	70,4%
sì, ma ad un altro corso dell'Ateneo	30,0%	5,2%
sì, allo stesso corso, ma in un altro Ateneo	-	19,3%
sì, ma ad un altro corso e in un altro Ateneo	-	3,5%
non si iscriverebbero più all'università	-	1,5%
non rispondono	-	0,1%
Totale	100%	100%

Condizione occupazionale

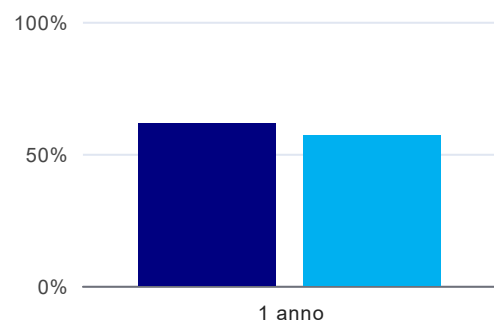
Anno di indagine: **2023**
dati aggiornati ad aprile 2024

Ateneo: **Università degli Studi 'Magna Graecia' di CATANZARO - laurea di primo livello**
Classe: **scienze dell'amministrazione e dell'organizzazione (L-16)**
Corso: **organizzazioni delle amministrazioni pubbliche e private (L-16)**

(valori assoluti)	Laureati	Intervistati	Collettivo esaminato ^(b)
Laureati del 2022 a 1 anno:	43	35	26 scheda di dettaglio

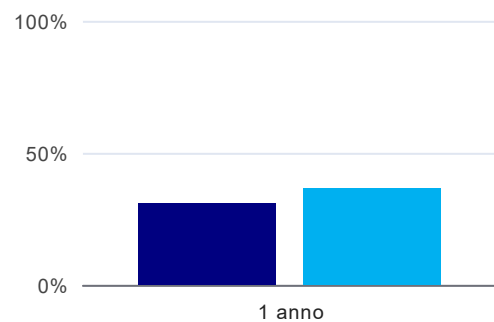
^(b) Per una migliore confrontabilità della documentazione, si riportano i dati relativi ai **solli laureati che non lavoravano al momento della laurea**.

Laureati attualmente iscritti a un corso di laurea di secondo livello⁽¹⁾



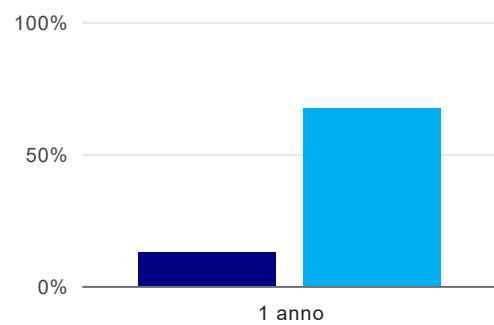
	1 anno
corso	61,5%
Ateneo	57,0%

Tasso di occupazione



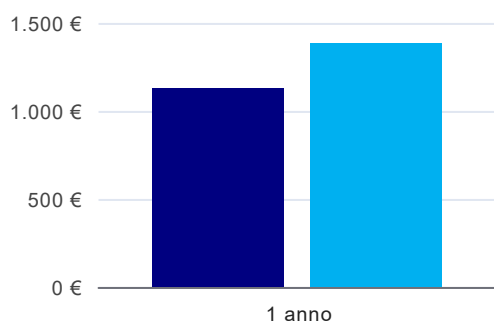
	1 anno
corso	30,8%
Ateneo	36,5%

Occupati che, nel lavoro, utilizzano in misura elevata le competenze acquisite con la laurea⁽²⁾



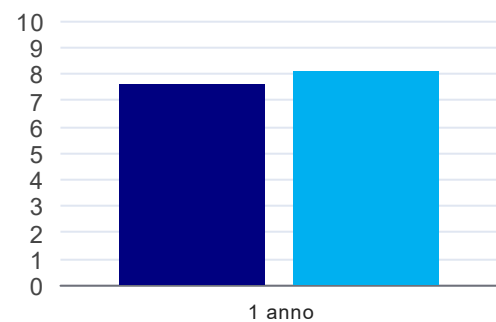
	1 anno
corso	12,5%
Ateneo	67,2%

Retribuzione mensile netta (medie, in euro)⁽²⁾



	1 anno
corso	1.126€
Ateneo	1.384€

Soddisfazione per il lavoro svolto (medie, scala 1-10)⁽²⁾



	1 anno
corso	7,6
Ateneo	8,1

(1) sono considerati anche i laureati iscritti a un corso a ciclo unico, nonché a un corso di secondo livello presso una delle Istituzioni di Alta Formazione Artistica e Musicale.

(2) A partire dall'indagine 2022 l'indicatore è calcolato su tutti coloro che dichiarano di svolgere un'attività, anche di formazione, purché retribuita. Per le indagini precedenti, invece, è calcolato sui soli laureati che dichiarano di svolgere un'attività lavorativa retribuita, purché non si tratti di un'attività di formazione post-laurea. È pertanto necessario prestare molta cautela nel confronto dei risultati ottenuti in anni di rilevazione differenti.

Elenco dei corsi aggregati

organizzazioni delle amministrazioni pubbliche e private (L-16)

classe di laurea: scienze dell'amministrazione e dell'organizzazione (L-16)

ordinamento D.M. n. 509/1999 - codizione OFF.F 0790106201600001

sedì: CATANZARO - attivo dal 2010 al 2019

[scheda SUA](#)

organizzazione delle amministrazioni pubbliche e private (19)

classe di laurea: scienze dell'amministrazione (19)

ordinamento D.M. n. 509/1999 - codizione OFF.F 0790104016600001

sedì: CATANZARO - attivo dal 2001 al 2009

[scheda SUA](#)