

**Collettivo Selezionato:**


anno di laurea: 2022  
 livello (tipo di corso aggregato): tutti  
 tipo di corso: laurea magistrale biennale  
 Ateneo: Catanzaro  
 Facoltà/Dipartimento/Scuola: tutte  
 area disciplinare: tutti  
 gruppo disciplinare: tutti  
 classe di laurea: scienze infermieristiche e ostetriche (LM/SNT1, SNT\_SPEC/1)  
 corso di laurea: tutti  
 iscrizione al corso in anni recenti: tutti

Per una migliore lettura dei dati si consultino le [note metodologiche](#)

Salvo diversa indicazione, si autorizza la riproduzione a fini non commerciali e con citazione della fonte

I risultati presentati nelle sezioni 4, 5, 6 e 7 per i laureati nelle lauree magistrali (3+2) fanno riferimento al solo biennio magistrale

PROFILO DEI LAUREATI	Collettivo selezionato	Collettivo selezionato (disaggregato per iscrizione al corso in anni recenti)	
		iscrizione in anni recenti <sup>(1)</sup>	iscrizione in anni meno recenti <sup>(2)</sup>
<b>Numero di laureati</b>	<b>54</b>	<b>54</b>	
<b>Hanno compilato il questionario</b>	<b>50</b>	<b>50</b>	
<b>Tasso di compilazione</b>	<b>92,6</b>	<b>92,6</b>	

1. CARATTERISTICHE ANAGRAFICHE	Collettivo selezionato	Collettivo selezionato (disaggregato per iscrizione al corso in anni recenti)	
		iscrizione in anni recenti <sup>(1)</sup>	iscrizione in anni meno recenti <sup>(2)</sup>
<b>Genere (%)</b>			
Uomini	35,2	35,2	
Donne	64,8	64,8	
<b>Età alla laurea (%) </b>			
Meno di 23 anni	-	-	
23-24 anni	3,7	3,7	
25-26 anni	16,7	16,7	
27 anni e oltre	79,6	79,6	
<b>Età alla laurea (medie, in anni)</b>	<b>35,6</b>	<b>35,6</b>	
<b>Cittadini stranieri (%) </b>	<b>1,9</b>	<b>1,9</b>	
<b>Residenza (%) </b>			
Stessa provincia della sede degli studi	50,0	50,0	
Altra provincia della stessa regione	42,6	42,6	
Altra regione	7,4	7,4	
Esteri	-	-	

2. ORIGINE SOCIALE	Collettivo selezionato	Collettivo selezionato (disaggregato per iscrizione al corso in anni recenti)	
		iscrizione in anni recenti <sup>(1)</sup>	iscrizione in anni meno recenti <sup>(2)</sup>
<b>Titolo di studio dei genitori (%) </b>			
<b>Almeno un genitore laureato</b>	<b>8,0</b>	<b>8,0</b>	
Entrambi con laurea	-	-	
Uno solo con laurea	8,0	8,0	
<b>Nessun genitore laureato</b>	<b>92,0</b>	<b>92,0</b>	
Diploma di scuola secondaria di secondo grado	52,0	52,0	
Qualifica professionale, titolo inferiore o nessun titolo	40,0	40,0	
<b>Classe sociale (%) </b>			
Classe elevata	4,0	4,0	
Classe media impiegatizia	32,0	32,0	
Classe media autonoma	18,0	18,0	
Classe del lavoro esecutivo	42,0	42,0	

3. STUDI SECONDARI DI SECONDO GRADO	Collettivo selezionato	Collettivo selezionato (disaggregato per iscrizione al corso in anni recenti)	
		iscrizione in anni recenti <sup>(1)</sup>	iscrizione in anni meno recenti <sup>(2)</sup>
<b>Diploma (%)</b>			
<b>Liceale</b>	<b>68,5</b>	<b>68,5</b>	
Liceo classico	13,0	13,0	
Liceo linguistico	5,6	5,6	
Liceo scientifico	44,4	44,4	
Liceo delle scienze umane	5,6	5,6	
Liceo artistico e musicale e coreutico	-	-	
<b>Tecnico</b>	<b>25,9</b>	<b>25,9</b>	
Tecnico economico	11,1	11,1	
Tecnico tecnologico	14,8	14,8	
<b>Professionale</b>	<b>5,6</b>	<b>5,6</b>	
<b>Titolo estero</b>	<b>-</b>	<b>-</b>	
<b>Voto di diploma (medie, in 100-mi)</b>	<b>85,2</b>	<b>85,2</b>	
<b>Hanno conseguito il diploma (%)</b>			
Nella stessa provincia della sede degli studi universitari	48,1	48,1	
In una provincia limitrofa	44,4	44,4	
In una provincia non limitrofa, ma nella stessa ripartizione geografica	5,6	5,6	
Al Sud-Isole, ma si sono laureati al Centro o al Nord	-	-	
Al Centro, ma si sono laureati al Nord o al Sud-Isole	-	-	
Al Nord, ma si sono laureati al Centro o al Sud-Isole	1,9	1,9	
All'estero	-	-	

4. RIUSCITA NEGLI STUDI UNIVERSITARI	Collettivo selezionato	Collettivo selezionato (disaggregato per iscrizione al corso in anni recenti)	
		iscrizione in anni recenti <sup>(1)</sup>	iscrizione in anni meno recenti <sup>(2)</sup>
<b>Hanno precedenti esperienze universitarie (%)</b> 📄	<b>100,0</b>	<b>100,0</b>	
Portate a termine	100,0	100,0	
Non portate a termine	-	-	
<b>Nessuna precedente esperienza universitaria</b>	<b>-</b>	<b>-</b>	
<b>Titolo universitario precedente all'iscrizione alla laurea magistrale (%)</b> 📄			
Titolo di primo livello italiano	88,0	88,0	
Altro titolo italiano	12,0	12,0	
Titolo estero	-	-	
<b>Ateneo di conseguimento del precedente titolo universitario (per 100 che hanno un precedente titolo di primo livello italiano)</b> 📄			
Stesso Ateneo della laurea magistrale	88,6	88,6	
Altro Ateneo del Nord	6,8	6,8	
Altro Ateneo del Centro	-	-	
Altro Ateneo del Sud-Isole	4,5	4,5	
<b>Regolarità negli studi del precedente titolo universitario (per 100 che hanno un precedente titolo di primo livello italiano)</b> 📄			
In corso	72,7	72,7	
1° anno fuori corso	20,5	20,5	
2° anno fuori corso e oltre	4,5	4,5	
<b>Voto di laurea del precedente titolo universitario (medie, in 110-mi; per 100 che hanno un precedente titolo di primo livello italiano)</b> 📄	<b>109,2</b>	<b>109,2</b>	
<b>Motivazioni molto importanti nella scelta del corso di laurea magistrale (%)</b> 📄			
Fattori sia culturali sia professionalizzanti	62,0	62,0	
Fattori prevalentemente culturali	18,0	18,0	
Fattori prevalentemente professionalizzanti	8,0	8,0	
Né gli uni né gli altri	12,0	12,0	
<b>Età all'immatricolazione (%)</b> 📄			
Regolare o 1 anno di ritardo	13,0	13,0	
2 o più anni di ritardo	87,0	87,0	
<b>Punteggio degli esami (medie, in 30-mi)</b> 📄	<b>27,7</b>	<b>27,7</b>	
<b>Voto di laurea (medie, in 110-mi)</b> 📄	<b>111,6</b>	<b>111,6</b>	
<b>Regolarità negli studi (%)</b> 📄			
In corso	98,1	98,1	
1° anno fuori corso	1,9	1,9	
2° anno fuori corso	-	-	
3° anno fuori corso	-	-	
4° anno fuori corso	-	-	
5° anno fuori corso e oltre	-	-	
<b>Durata degli studi (medie, in anni)</b> 📄	<b>2,2</b>	<b>2,2</b>	
<b>Ritardo alla laurea (medie, in anni)</b> 📄	<b>0,2</b>	<b>0,2</b>	
<b>Indice di ritardo (rapporto fra ritardo e durata normale del corso)</b> 📄	<b>0,10</b>	<b>0,10</b>	



5. CONDIZIONI DI STUDIO	Collettivo selezionato	Collettivo selezionato (disaggregato per iscrizione al corso in anni recenti)	
		iscrizione in anni recenti <sup>(1)</sup>	iscrizione in anni meno recenti <sup>(2)</sup>
<b>Hanno alloggiato a meno di un'ora di viaggio dalla sede degli studi (%)</b>			
Più del 50% della durata degli studi	62,0	62,0	
Meno del 50%	38,0	38,0	
<b>Hanno frequentato regolarmente (%)</b>			
Più del 75% degli insegnamenti previsti	80,0	80,0	
Tra il 50% e il 75%	16,0	16,0	
Tra il 25% e il 50%	-	-	
Meno del 25%	4,0	4,0	
<b>Hanno usufruito del servizio di borse di studio (%)</b>	<b>20,0</b>	<b>20,0</b>	
<b>Hanno svolto periodi di studio all'estero durante il corso magistrale (%)</b>	-	-	
<b>Hanno svolto periodi di studio allestero riconosciuti dal corso di studio</b>	-	-	
Con Erasmus o altro programma dell'Unione Europea	-	-	
Altra esperienza riconosciuta dal corso di studio	-	-	
<b>Hanno svolto periodi di studio allestero riconosciuti solo nel precedente corso di studio</b>	-	-	
<b>1 o più esami all'estero convalidati (per 100 che hanno svolto esperienze di studio all'estero riconosciute dal corso che stanno concludendo)</b>	-	-	
<b>Hanno preparato all'estero una parte significativa della tesi (per 100 che hanno svolto esperienze di studio all'estero riconosciute dal corso che stanno concludendo)</b>	-	-	
<b>Hanno svolto tirocini formativi curriculari o lavoro riconosciuti dal corso di laurea magistrale (%)</b>	<b>22,0</b>	<b>22,0</b>	
Tirocini curriculari organizzati dal corso e svolti presso l'università	14,0	14,0	
Tirocini curriculari organizzati dal corso e svolti al di fuori dell'università	4,0	4,0	
Attività di lavoro successivamente riconosciute dal corso	4,0	4,0	
<b>Hanno svolto tirocini formativi curriculari o lavoro riconosciuti solo nel precedente corso di studio</b>	<b>68,0</b>	<b>68,0</b>	
<b>Tempo impiegato per la tesi/prova finale (medie, in mesi)</b>	<b>4,8</b>	<b>4,8</b>	



6. LAVORO DURANTE GLI STUDI UNIVERSITARI	Collettivo selezionato	Collettivo selezionato (disaggregato per iscrizione al corso in anni recenti)	
		iscrizione in anni recenti <sup>(1)</sup>	iscrizione in anni meno recenti <sup>(2)</sup>
<b>Hanno avuto esperienze di lavoro (%)</b>	<b>96,0</b>	<b>96,0</b>	
Lavoratori-studenti	88,0	88,0	
Altre esperienze di lavoro con continuità a tempo pieno	4,0	4,0	
Lavoro a tempo parziale	4,0	4,0	
Lavoro occasionale, saltuario, stagionale	-	-	
<b>Nessuna esperienza di lavoro</b>	<b>4,0</b>	<b>4,0</b>	
<b>Lavoro coerente con gli studi (per 100 che hanno avuto esperienze di lavoro)</b>	<b>93,8</b>	<b>93,8</b>	


7. GIUDIZI SULL'ESPERIENZA UNIVERSITARIA	Collettivo selezionato	Collettivo selezionato (disaggregato per iscrizione al corso in anni recenti)	
		iscrizione in anni recenti <sup>(1)</sup>	iscrizione in anni meno recenti <sup>(2)</sup>
<b>Sono complessivamente soddisfatti del corso di laurea magistrale (%)</b>			
Decisamente sì	58,0	58,0	
Più sì che no	38,0	38,0	
Più no che sì	2,0	2,0	
Decisamente no	-	-	
<b>Sono soddisfatti dei rapporti con i docenti in generale (%)</b>			
Decisamente sì	52,0	52,0	
Più sì che no	46,0	46,0	
Più no che sì	2,0	2,0	

7. GIUDIZI SULL'ESPERIENZA UNIVERSITARIA	Collettivo selezionato	Collettivo selezionato (disaggregato per iscrizione al corso in anni recenti)	
		iscrizione in anni recenti <sup>(1)</sup>	iscrizione in anni meno recenti <sup>(2)</sup>
Decisamente no	-	-	-
<b>Sono soddisfatti dei rapporti con gli studenti (%)</b>			
Decisamente sì	66,0	66,0	
Più sì che no	28,0	28,0	
Più no che sì	4,0	4,0	
Decisamente no	2,0	2,0	
<b>Hanno utilizzato le aule (%)</b>	<b>78,0</b>	<b>78,0</b>	
<b>Valutazione delle aule (per 100 fruitori)</b>			
Sempre o quasi sempre adeguate	61,5	61,5	
Spesso adeguate	35,9	35,9	
Raramente adeguate	2,6	2,6	
Mai adeguate	-	-	
<b>Hanno utilizzato le postazioni informatiche (%)</b>	<b>48,0</b>	<b>48,0</b>	
<b>Non le hanno utilizzate nonostante fossero presenti</b>	<b>44,0</b>	<b>44,0</b>	
<b>Non le hanno utilizzate in quanto non presenti</b>	<b>6,0</b>	<b>6,0</b>	
<b>Valutazione delle postazioni informatiche (per 100 fruitori)</b>			
In numero adeguato	75,0	75,0	
In numero inadeguato	25,0	25,0	
<b>Hanno utilizzato i servizi di biblioteca (prestito/consultazione, orari di apertura, ...) (%)</b>	<b>50,0</b>	<b>50,0</b>	
<b>Valutazione dei servizi di biblioteca (prestito/consultazione, orari di apertura, ...) (per 100 fruitori)</b>			
Decisamente positiva	48,0	48,0	
Abbastanza positiva	44,0	44,0	
Abbastanza negativa	4,0	4,0	
Decisamente negativa	4,0	4,0	
<b>Hanno utilizzato le attrezzature per le altre attività didattiche (laboratori, attività pratiche, ...) (%)</b>	<b>50,0</b>	<b>50,0</b>	
<b>Valutazione delle attrezzature per le altre attività didattiche (laboratori, attività pratiche, ) (per 100 fruitori)</b>			
Sempre o quasi sempre adeguate	56,0	56,0	
Spesso adeguate	36,0	36,0	
Raramente adeguate	4,0	4,0	
Mai adeguate	4,0	4,0	
<b>Hanno utilizzato gli spazi dedicati allo studio individuale (%)</b>	<b>46,0</b>	<b>46,0</b>	
<b>Non li hanno utilizzati nonostante fossero presenti</b>	<b>50,0</b>	<b>50,0</b>	
<b>Non li hanno utilizzati in quanto non presenti</b>	<b>2,0</b>	<b>2,0</b>	
<b>Valutazione degli spazi dedicati allo studio individuale (per 100 fruitori)</b>			
Adeguati	91,3	91,3	
Inadeguati	8,7	8,7	
<b>Hanno usufruito dei servizi di orientamento allo studio post-laurea (%)</b>	<b>74,0</b>	<b>74,0</b>	
<b>Sono soddisfatti dei servizi di orientamento allo studio post-laurea (per 100 fruitori)</b>			
Decisamente sì	48,6	48,6	
Più sì che no	43,2	43,2	
Più no che sì	8,1	8,1	
Decisamente no	-	-	
<b>Hanno usufruito di iniziative formative di orientamento al lavoro (%)</b>	<b>68,0</b>	<b>68,0</b>	
<b>Sono soddisfatti delle iniziative formative di orientamento al lavoro (per 100 fruitori)</b>			
Decisamente sì	50,0	50,0	
Più sì che no	38,2	38,2	
Più no che sì	11,8	11,8	
Decisamente no	-	-	
<b>Hanno usufruito dei servizi di sostegno alla ricerca del lavoro (%)</b>	<b>70,0</b>	<b>70,0</b>	
<b>Sono soddisfatti dei servizi di sostegno alla ricerca del lavoro (per 100 fruitori)</b>			
Decisamente sì	48,6	48,6	
Più sì che no	25,7	25,7	
Più no che sì	25,7	25,7	
Decisamente no	-	-	
<b>Hanno usufruito dell'ufficio/servizi job placement (%)</b>	<b>72,0</b>	<b>72,0</b>	

7. GIUDIZI SULL'ESPERIENZA UNIVERSITARIA	Collettivo selezionato	Collettivo selezionato (disaggregato per iscrizione al corso in anni recenti)	
		iscrizione in anni recenti <sup>(1)</sup>	iscrizione in anni meno recenti <sup>(2)</sup>
<b>Sono soddisfatti dell'organizzazione dell'ufficio/servizi job placement (per 100 fruitori)</b>			
Decisamente sì	47,2	47,2	
Più sì che no	36,1	36,1	
Più no che sì	13,9	13,9	
Decisamente no	2,8	2,8	
<b>Hanno usufruito dei servizi delle segreterie studenti (%)</b>	<b>94,0</b>	<b>94,0</b>	
<b>Sono soddisfatti dei servizi delle segreterie studenti (per 100 fruitori)</b>			
Decisamente sì	40,4	40,4	
Più sì che no	40,4	40,4	
Più no che sì	14,9	14,9	
Decisamente no	4,3	4,3	
<b>Hanno ritenuto l'organizzazione degli esami (appelli, orari, informazioni, prenotazioni, ...) soddisfacente (%)</b>			
Sempre o quasi sempre	66,0	66,0	
Per più della metà degli esami	30,0	30,0	
Per meno della metà degli esami	4,0	4,0	
Mai o quasi mai	-	-	
<b>Hanno ritenuto il carico di studio degli insegnamenti adeguato alla durata del corso di studio (%)</b>			
Decisamente sì	64,0	64,0	
Più sì che no	28,0	28,0	
Più no che sì	6,0	6,0	
Decisamente no	2,0	2,0	
<b>Si iscriveranno di nuovo al corso di laurea magistrale? (%)</b>			
Sì, allo stesso corso magistrale dell'Ateneo	88,0	88,0	
Sì, ma ad un altro corso magistrale dell'Ateneo	2,0	2,0	
Sì, allo stesso corso magistrale, ma in un altro Ateneo	6,0	6,0	
Sì, ma ad un altro corso magistrale e in un altro Ateneo	2,0	2,0	
Non si iscriveranno più a nessun corso di laurea magistrale	2,0	2,0	

8. CONOSCENZE LINGUISTICHE E INFORMATICHE	Collettivo selezionato	Collettivo selezionato (disaggregato per iscrizione al corso in anni recenti)	
		iscrizione in anni recenti <sup>(1)</sup>	iscrizione in anni meno recenti <sup>(2)</sup>
<b>Lingue straniere: conoscenza almeno B2 (%) </b>			
Inglese scritto	24,0	24,0	
Inglese parlato	18,0	18,0	
Francese scritto	12,0	12,0	
Francese parlato	10,0	10,0	
Spagnolo scritto	8,0	8,0	
Spagnolo parlato	8,0	8,0	
Tedesco scritto	4,0	4,0	
Tedesco parlato	4,0	4,0	
<b>Strumenti informatici: livello di conoscenza "almeno buona" (%) </b>			
Navigazione in Internet e comunicazione in rete	72,0	72,0	
Word processor	64,0	64,0	
Fogli elettronici	54,0	54,0	
Strumenti di presentazione	68,0	68,0	
Sistemi operativi	60,0	60,0	
Linguaggi di programmazione	14,0	14,0	
Data base	34,0	34,0	
Realizzazione siti web	12,0	12,0	
Reti di trasmissione dati	22,0	22,0	
Disegno e progettazione assistita	16,0	16,0	

9. PROSPETTIVE DI STUDIO	Collettivo selezionato	Collettivo selezionato (disaggregato per iscrizione al corso in anni recenti)	
		iscrizione in anni recenti <sup>(1)</sup>	iscrizione in anni meno recenti <sup>(2)</sup>
<b>Intendono proseguire gli studi dopo il conseguimento del titolo (%)</b>	<b>88,0</b>	<b>88,0</b>	
Laurea di primo livello	2,0	2,0	
Altra laurea magistrale biennale	2,0	2,0	
Laurea magistrale a ciclo unico	4,0	4,0	
Altro titolo equiparato alla laurea 	-	-	
Dottorato di ricerca 	12,0	12,0	
Scuola di specializzazione post-laurea	2,0	2,0	
Master universitario	62,0	62,0	
Altro tipo di master o corso di perfezionamento	-	-	
Tirocinio, praticantato	-	-	
Attività sostenuta da borsa o assegno di studio	-	-	
Altre attività di qualificazione professionale	4,0	4,0	
<b>Non intendono proseguire</b>	<b>10,0</b>	<b>10,0</b>	

10. PROSPETTIVE DI LAVORO	Collettivo selezionato	Collettivo selezionato (disaggregato per iscrizione al corso in anni recenti)	
		iscrizione in anni recenti <sup>(1)</sup>	iscrizione in anni meno recenti <sup>(2)</sup>
<b>Aspetti ritenuti rilevanti nella ricerca del lavoro: decisamente sì (%)</b>			
Acquisizione di professionalità	84,0	84,0	
Possibilità di carriera	86,0	86,0	
Possibilità di guadagno	74,0	74,0	
Stabilità/sicurezza del posto di lavoro	82,0	82,0	
Rispondenza agli interessi culturali	72,0	72,0	
Coerenza con gli studi	80,0	80,0	
Utilità sociale del lavoro	68,0	68,0	
Prestigio ricevuto dal lavoro	72,0	72,0	
Coinvolgimento e partecipazione all'attività lavorativa e ai processi decisionali	82,0	82,0	
Indipendenza o autonomia	80,0	80,0	
Flessibilità dell'orario di lavoro	62,0	62,0	
Rapporti con i colleghi sul luogo di lavoro	60,0	60,0	
Luogo di lavoro (ubicazione, caratteristiche fisiche dell'ambiente di lavoro)	60,0	60,0	
Tempo libero	64,0	64,0	
Opportunità di contatti con l'estero	38,0	38,0	
Possibilità di utilizzare al meglio le competenze acquisite	80,0	80,0	
<b>Sono interessati a lavorare nei seguenti settori: decisamente sì (%)</b>			
Pubblico	92,0	92,0	
Privato (compreso l'avvio di un'attività autonoma/in conto proprio)	12,0	12,0	
<b>Disponibilità a lavorare per tipo di relazione contrattuale: decisamente sì (%)</b>			
<b>ORARIO/MODALITÀ LAVORATIVA</b>			
Tempo pieno	78,0	78,0	
Part-time	16,0	16,0	
Telelavoro o smart-working 	28,0	28,0	
<b>CONTRATTO</b>			
A tutele crescenti 	80,0	80,0	
A tempo determinato	12,0	12,0	
Stage	4,0	4,0	
Apprendistato	2,0	2,0	
Somministrazione di lavoro (ex interinale)	2,0	2,0	
Autonomo/in conto proprio	14,0	14,0	
<b>Disponibilità a lavorare nelle seguenti aree geografiche: decisamente sì (%)</b>			
Provincia di residenza	74,0	74,0	
Provincia degli studi	64,0	64,0	
Regione degli studi	68,0	68,0	
Italia settentrionale	20,0	20,0	
Italia centrale	18,0	18,0	
Italia meridionale	54,0	54,0	
Stato europeo	26,0	26,0	
Stato extraeuropeo	12,0	12,0	
<b>Disponibilità ad effettuare trasferte di lavoro (%)</b>			
Sì, anche con trasferimenti di residenza	32,0	32,0	
Sì, anche frequenti (senza cambi di residenza)	22,0	22,0	
Sì, ma solo in numero limitato	22,0	22,0	
Non disponibili a trasferte	24,0	24,0	

- (1) I laureati iscritti in tempi recenti sono coloro che si sono iscritti:
- per il primo livello, al più 4 anni prima del conseguimento del titolo
  - per i magistrali biennali, al più 3 anni prima del conseguimento del titolo
  - per i magistrali a ciclo unico in Medicina e Chirurgia e Odontoiatria e protesi dentaria (quest'ultima solo per l'ordinamento 270/04), al più 7 anni prima del conseguimento del titolo
  - per i magistrali a ciclo unico (escluse le classi di laurea sopra citate), al più 6 anni prima del conseguimento del titolo
  - per il corso non riformato in Scienze della Formazione primaria, al più 5 anni prima del conseguimento del titolo
- (2) Dati non disponibili per il collettivo selezionato.