

Collettivo Selezionato:


anno di laurea: 2022
 livello (tipo di corso aggregato): tutti
 tipo di corso: laurea magistrale biennale
 Ateneo: Catanzaro
 Facoltà/Dipartimento/Scuola: tutte
 area disciplinare: tutti
 gruppo disciplinare: tutti
 classe di laurea: scienze economico-aziendali (LM-77, 84/S)
 corso di laurea: tutti
 iscrizione al corso in anni recenti: tutti

Per una migliore lettura dei dati si consultino le [note metodologiche](#)




Salvo diversa indicazione, si autorizza la riproduzione a fini non commerciali e con citazione della fonte

I risultati presentati nelle sezioni 4, 5, 6 e 7 per i laureati nelle lauree magistrali (3+2) fanno riferimento al solo biennio magistrale



PROFILO DEI LAUREATI	Collettivo selezionato	Collettivo selezionato (disaggregato per iscrizione al corso in anni recenti)	
		iscrizione in anni recenti ^{(1) (2)}	iscrizione in anni meno recenti ^{(3) (2)}
Numero di laureati	45	41	4
Hanno compilato il questionario	42	38	4
Tasso di compilazione	93,3	92,7	100,0


1. CARATTERISTICHE ANAGRAFICHE	Collettivo selezionato	Collettivo selezionato (disaggregato per iscrizione al corso in anni recenti)	
		iscrizione in anni recenti ^{(1) (2)}	iscrizione in anni meno recenti ^{(3) (2)}
Genere (%)			
Uomini	51,1	*	*
Donne	48,9	*	*
Età alla laurea (%) 			
Meno di 23 anni	-	*	*
23-24 anni	22,2	*	*
25-26 anni	37,8	*	*
27 anni e oltre	40,0	*	*
Età alla laurea (medie, in anni)	27,9	*	*
Cittadini stranieri (%) 	2,2	*	*
Residenza (%) 			
Stessa provincia della sede degli studi	88,9	*	*
Altra provincia della stessa regione	11,1	*	*
Altra regione	-	*	*
Esteri	-	*	*

2. ORIGINE SOCIALE	Collettivo selezionato	Collettivo selezionato (disaggregato per iscrizione al corso in anni recenti)	
		iscrizione in anni recenti ^{(1) (2)}	iscrizione in anni meno recenti ^{(3) (2)}
Titolo di studio dei genitori (%) 			
Almeno un genitore laureato	21,4	*	*
Entrambi con laurea	4,8	*	*
Uno solo con laurea	16,7	*	*
Nessun genitore laureato	78,6	*	*
Diploma di scuola secondaria di secondo grado	47,6	*	*
Qualifica professionale, titolo inferiore o nessun titolo	31,0	*	*
Classe sociale (%) 			
Classe elevata	11,9	*	*
Classe media impiegatizia	38,1	*	*
Classe media autonoma	16,7	*	*
Classe del lavoro esecutivo	31,0	*	*

3. STUDI SECONDARI DI SECONDO GRADO	Collettivo selezionato	Collettivo selezionato (disaggregato per iscrizione al corso in anni recenti)	
		iscrizione in anni recenti ^{(1) (2)}	iscrizione in anni meno recenti ^{(3) (2)}
Diploma (%) 			
Liceale	51,1	*	*
Liceo classico	6,7	*	*
Liceo linguistico	2,2	*	*
Liceo scientifico	40,0	*	*
Liceo delle scienze umane	2,2	*	*
Liceo artistico e musicale e coreutico	-	*	*
Tecnico	46,7	*	*
Tecnico economico	35,6	*	*
Tecnico tecnologico	11,1	*	*
Professionale	2,2	*	*
Titolo estero	-	*	*
Voto di diploma (medie, in 100-mi) 	80,9	*	*
Hanno conseguito il diploma (%) 			
Nella stessa provincia della sede degli studi universitari	88,9	*	*
In una provincia limitrofa	11,1	*	*
In una provincia non limitrofa, ma nella stessa ripartizione geografica	-	*	*
Al Sud-Isole, ma si sono laureati al Centro o al Nord	-	*	*
Al Centro, ma si sono laureati al Nord o al Sud-Isole	-	*	*
Al Nord, ma si sono laureati al Centro o al Sud-Isole	-	*	*
All'estero	-	*	*

4. RIUSCITA NEGLI STUDI UNIVERSITARI	Collettivo selezionato	Collettivo selezionato (disaggregato per iscrizione al corso in anni recenti)	
		iscrizione in anni recenti ^{(1) (2)}	iscrizione in anni meno recenti ^{(3) (2)}
Hanno precedenti esperienze universitarie (%)	100,0	*	*
Portate a termine	100,0	*	*
Non portate a termine	-	*	*
Nessuna precedente esperienza universitaria	-	*	*
Titolo universitario precedente all'iscrizione alla laurea magistrale (%)			
Titolo di primo livello italiano	100,0	*	*
Altro titolo italiano	-	*	*
Titolo estero	-	*	*
Ateneo di conseguimento del precedente titolo universitario (per 100 che hanno un precedente titolo di primo livello italiano)			
Stesso Ateneo della laurea magistrale	76,2	*	*
Altro Ateneo del Nord	2,4	*	*
Altro Ateneo del Centro	4,8	*	*
Altro Ateneo del Sud-Isole	16,7	*	*
Regolarità negli studi del precedente titolo universitario (per 100 che hanno un precedente titolo di primo livello italiano)			
In corso	33,3	*	*
1° anno fuori corso	28,6	*	*
2° anno fuori corso e oltre	38,1	*	*
Voto di laurea del precedente titolo universitario (medie, in 110-mi; per 100 che hanno un precedente titolo di primo livello italiano)	95,7	*	*
Motivazioni molto importanti nella scelta del corso di laurea magistrale (%)			
Fattori sia culturali sia professionalizzanti	54,8	*	*
Fattori prevalentemente culturali	7,1	*	*
Fattori prevalentemente professionalizzanti	14,3	*	*
Né gli uni né gli altri	23,8	*	*
Età all'immatricolazione (%)			
Regolare o 1 anno di ritardo	44,4	*	*
2 o più anni di ritardo	55,6	*	*
Punteggio degli esami (medie, in 30-mi)	26,9	*	*
Voto di laurea (medie, in 110-mi)	105,4	*	*
Regolarità negli studi (%)			
In corso	86,7	*	*
1° anno fuori corso	8,9	*	*
2° anno fuori corso	-	*	*
3° anno fuori corso	-	*	*
4° anno fuori corso	4,4	*	*
5° anno fuori corso e oltre	-	*	*
Durata degli studi (medie, in anni)	2,6	*	*
Ritardo alla laurea (medie, in anni)	0,6	*	*
Indice di ritardo (rapporto fra ritardo e durata normale del corso)	0,30	*	*



5. CONDIZIONI DI STUDIO	Collettivo selezionato	Collettivo selezionato (disaggregato per iscrizione al corso in anni recenti)	
		iscrizione in anni recenti ^{(1) (2)}	iscrizione in anni meno recenti ^{(3) (2)}
Hanno alloggiato a meno di un'ora di viaggio dalla sede degli studi (%)			
Più del 50% della durata degli studi	69,0	*	*
Meno del 50%	31,0	*	*
Hanno frequentato regolarmente (%)			
Più del 75% degli insegnamenti previsti	81,0	*	*
Tra il 50% e il 75%	14,3	*	*
Tra il 25% e il 50%	2,4	*	*
Meno del 25%	2,4	*	*
Hanno usufruito del servizio di borse di studio (%)	40,5	*	*
Hanno svolto periodi di studio all'estero durante il corso magistrale (%) 	2,4	*	*
Hanno svolto periodi di studio allestero riconosciuti dal corso di studio	-	*	*
Con Erasmus o altro programma dell'Unione Europea	-	*	*
Altra esperienza riconosciuta dal corso di studio	-	*	*
Hanno svolto periodi di studio allestero riconosciuti solo nel precedente corso di studio	2,4	*	*
1 o più esami all'estero convalidati (per 100 che hanno svolto esperienze di studio all'estero riconosciute dal corso che stanno concludendo)	-	*	*
Hanno preparato all'estero una parte significativa della tesi (per 100 che hanno svolto esperienze di studio all'estero riconosciute dal corso che stanno concludendo)	-	*	*
Hanno svolto tirocini formativi curriculari o lavoro riconosciuti dal corso di laurea magistrale (%) 	33,3	*	*
Tirocini curriculari organizzati dal corso e svolti presso l'università	-	*	*
Tirocini curriculari organizzati dal corso e svolti al di fuori dell'università	14,3	*	*
Attività di lavoro successivamente riconosciute dal corso	19,0	*	*
Hanno svolto tirocini formativi curriculari o lavoro riconosciuti solo nel precedente corso di studio	47,6	*	*
Tempo impiegato per la tesi/prova finale (medie, in mesi)	5,1	*	*



6. LAVORO DURANTE GLI STUDI UNIVERSITARI	Collettivo selezionato	Collettivo selezionato (disaggregato per iscrizione al corso in anni recenti)	
		iscrizione in anni recenti ^{(1) (2)}	iscrizione in anni meno recenti ^{(3) (2)}
Hanno avuto esperienze di lavoro (%) 	52,4	*	*
Lavoratori-studenti	7,1	*	*
Altre esperienze di lavoro con continuità a tempo pieno	7,1	*	*
Lavoro a tempo parziale	11,9	*	*
Lavoro occasionale, saltuario, stagionale	26,2	*	*
Nessuna esperienza di lavoro	47,6	*	*
Lavoro coerente con gli studi (per 100 che hanno avuto esperienze di lavoro)	31,8	*	*



7. GIUDIZI SULL'ESPERIENZA UNIVERSITARIA	Collettivo selezionato	Collettivo selezionato (disaggregato per iscrizione al corso in anni recenti)	
		iscrizione in anni recenti ^{(1) (2)}	iscrizione in anni meno recenti ^{(3) (2)}
Sono complessivamente soddisfatti del corso di laurea magistrale (%)			
Decisamente sì	42,9	*	*
Più sì che no	45,2	*	*
Più no che sì	2,4	*	*
Decisamente no	7,1	*	*
Sono soddisfatti dei rapporti con i docenti in generale (%)			
Decisamente sì	38,1	*	*
Più sì che no	45,2	*	*
Più no che sì	16,7	*	*

7. GIUDIZI SULL'ESPERIENZA UNIVERSITARIA	Collettivo selezionato	Collettivo selezionato (disaggregato per iscrizione al corso in anni recenti)	
		iscrizione in anni recenti ^{(1) (2)}	iscrizione in anni meno recenti ^{(3) (2)}
Decisamente no	-	*	*
Sono soddisfatti dei rapporti con gli studenti (%)			
Decisamente sì	54,8	*	*
Più sì che no	38,1	*	*
Più no che sì	7,1	*	*
Decisamente no	-	*	*
Hanno utilizzato le aule (%)	92,9	*	*
Valutazione delle aule (per 100 fruitori)			
Sempre o quasi sempre adeguate	46,2	*	*
Spesso adeguate	43,6	*	*
Raramente adeguate	5,1	*	*
Mai adeguate	5,1	*	*
Hanno utilizzato le postazioni informatiche (%)	61,9	*	*
Non le hanno utilizzate nonostante fossero presenti	31,0	*	*
Non le hanno utilizzate in quanto non presenti	7,1	*	*
Valutazione delle postazioni informatiche (per 100 fruitori)			
In numero adeguato	73,1	*	*
In numero inadeguato	26,9	*	*
Hanno utilizzato i servizi di biblioteca (prestito/consultazione, orari di apertura, ...) (%)	76,2	*	*
Valutazione dei servizi di biblioteca (prestito/consultazione, orari di apertura, ...) (per 100 fruitori)			
Decisamente positiva	31,3	*	*
Abbastanza positiva	65,6	*	*
Abbastanza negativa	-	*	*
Decisamente negativa	3,1	*	*
Hanno utilizzato le attrezzature per le altre attività didattiche (laboratori, attività pratiche, ...) (%)	64,3	*	*
Valutazione delle attrezzature per le altre attività didattiche (laboratori, attività pratiche,) (per 100 fruitori)			
Sempre o quasi sempre adeguate	40,7	*	*
Spesso adeguate	48,1	*	*
Raramente adeguate	7,4	*	*
Mai adeguate	3,7	*	*
Hanno utilizzato gli spazi dedicati allo studio individuale (%)	59,5	*	*
Non li hanno utilizzati nonostante fossero presenti	28,6	*	*
Non li hanno utilizzati in quanto non presenti	11,9	*	*
Valutazione degli spazi dedicati allo studio individuale (per 100 fruitori)			
Adeguati	76,0	*	*
Inadeguati	24,0	*	*
Hanno usufruito dei servizi di orientamento allo studio post-laurea (%)	76,2	*	*
Sono soddisfatti dei servizi di orientamento allo studio post-laurea (per 100 fruitori)			
Decisamente sì	15,6	*	*
Più sì che no	43,8	*	*
Più no che sì	34,4	*	*
Decisamente no	6,3	*	*
Hanno usufruito di iniziative formative di orientamento al lavoro (%)	76,2	*	*
Sono soddisfatti delle iniziative formative di orientamento al lavoro (per 100 fruitori)			
Decisamente sì	15,6	*	*
Più sì che no	43,8	*	*
Più no che sì	25,0	*	*
Decisamente no	15,6	*	*
Hanno usufruito dei servizi di sostegno alla ricerca del lavoro (%)	73,8	*	*
Sono soddisfatti dei servizi di sostegno alla ricerca del lavoro (per 100 fruitori)			
Decisamente sì	12,9	*	*
Più sì che no	35,5	*	*
Più no che sì	38,7	*	*
Decisamente no	12,9	*	*
Hanno usufruito dell'ufficio/servizi job placement (%)	73,8	*	*

7. GIUDIZI SULL'ESPERIENZA UNIVERSITARIA	Collettivo selezionato	Collettivo selezionato (disaggregato per iscrizione al corso in anni recenti)	
		iscrizione in anni recenti ^{(1) (2)}	iscrizione in anni meno recenti ^{(3) (2)}
Sono soddisfatti dell'organizzazione dell'ufficio/servizi job placement (per 100 fruitori)			
Decisamente sì	22,6	*	*
Più sì che no	41,9	*	*
Più no che sì	32,3	*	*
Decisamente no	3,2	*	*
Hanno usufruito dei servizi delle segreterie studenti (%)	95,2	*	*
Sono soddisfatti dei servizi delle segreterie studenti (per 100 fruitori)			
Decisamente sì	20,0	*	*
Più sì che no	50,0	*	*
Più no che sì	20,0	*	*
Decisamente no	10,0	*	*
Hanno ritenuto l'organizzazione degli esami (appelli, orari, informazioni, prenotazioni, ...) soddisfacente (%)			
Sempre o quasi sempre	52,4	*	*
Per più della metà degli esami	38,1	*	*
Per meno della metà degli esami	7,1	*	*
Mai o quasi mai	2,4	*	*
Hanno ritenuto il carico di studio degli insegnamenti adeguato alla durata del corso di studio (%)			
Decisamente sì	47,6	*	*
Più sì che no	45,2	*	*
Più no che sì	7,1	*	*
Decisamente no	-	*	*
Si iscriverebbero di nuovo al corso di laurea magistrale? (%)			
Sì, allo stesso corso magistrale dell'Ateneo	81,0	*	*
Sì, ma ad un altro corso magistrale dell'Ateneo	-	*	*
Sì, allo stesso corso magistrale, ma in un altro Ateneo	9,5	*	*
Sì, ma ad un altro corso magistrale e in un altro Ateneo	4,8	*	*
Non si iscriverebbero più a nessun corso di laurea magistrale	2,4	*	*

8. CONOSCENZE LINGUISTICHE E INFORMATICHE	Collettivo selezionato	Collettivo selezionato (disaggregato per iscrizione al corso in anni recenti)	
		iscrizione in anni recenti ^{(1) (2)}	iscrizione in anni meno recenti ^{(3) (2)}
Lingue straniere: conoscenza almeno B2 (%) 			
Inglese scritto	33,3	*	*
Inglese parlato	35,7	*	*
Francese scritto	4,8	*	*
Francese parlato	7,1	*	*
Spagnolo scritto	7,1	*	*
Spagnolo parlato	7,1	*	*
Tedesco scritto	2,4	*	*
Tedesco parlato	2,4	*	*
Strumenti informatici: livello di conoscenza "almeno buona" (%) 			
Navigazione in Internet e comunicazione in rete	88,1	*	*
Word processor	81,0	*	*
Fogli elettronici	78,6	*	*
Strumenti di presentazione	76,2	*	*
Sistemi operativi	88,1	*	*
Linguaggi di programmazione	33,3	*	*
Data base	28,6	*	*
Realizzazione siti web	26,2	*	*
Reti di trasmissione dati	28,6	*	*
Disegno e progettazione assistita	19,0	*	*

9. PROSPETTIVE DI STUDIO	Collettivo selezionato	Collettivo selezionato (disaggregato per iscrizione al corso in anni recenti)	
		iscrizione in anni recenti ^{(1) (2)}	iscrizione in anni meno recenti ^{(3) (2)}
Intendono proseguire gli studi dopo il conseguimento del titolo (%)	31,0	*	*
Laurea di primo livello	-	*	*
Altra laurea magistrale biennale	-	*	*
Laurea magistrale a ciclo unico	-	*	*
Altro titolo equiparato alla laurea 	-	*	*
Dottorato di ricerca 	4,8	*	*
Scuola di specializzazione post-laurea	-	*	*
Master universitario	19,0	*	*
Altro tipo di master o corso di perfezionamento	-	*	*
Tirocinio, praticantato	4,8	*	*
Attività sostenuta da borsa o assegno di studio	-	*	*
Altre attività di qualificazione professionale	2,4	*	*
Non intendono proseguire	64,3	*	*

10. PROSPETTIVE DI LAVORO	Collettivo selezionato	Collettivo selezionato (disaggregato per iscrizione al corso in anni recenti)	
		iscrizione in anni recenti ^{(1) (2)}	iscrizione in anni meno recenti ^{(3) (2)}
Aspetti ritenuti rilevanti nella ricerca del lavoro: decisamente sì (%)			
Acquisizione di professionalità	73,8	*	*
Possibilità di carriera	71,4	*	*
Possibilità di guadagno	73,8	*	*
Stabilità/sicurezza del posto di lavoro	76,2	*	*
Rispondenza agli interessi culturali	40,5	*	*
Coerenza con gli studi	50,0	*	*
Utilità sociale del lavoro	35,7	*	*
Prestigio ricevuto dal lavoro	47,6	*	*
Coinvolgimento e partecipazione all'attività lavorativa e ai processi decisionali	52,4	*	*
Indipendenza o autonomia	66,7	*	*
Flessibilità dell'orario di lavoro	47,6	*	*
Rapporti con i colleghi sul luogo di lavoro	54,8	*	*
Luogo di lavoro (ubicazione, caratteristiche fisiche dell'ambiente di lavoro)	42,9	*	*
Tempo libero	45,2	*	*
Opportunità di contatti con l'estero	40,5	*	*
Possibilità di utilizzare al meglio le competenze acquisite	61,9	*	*
Sono interessati a lavorare nei seguenti settori: decisamente sì (%)			
Pubblico	71,4	*	*
Privato (compreso l'avvio di un'attività autonoma/in conto proprio)	59,5	*	*
Disponibilità a lavorare per tipo di relazione contrattuale: decisamente sì (%)			
ORARIO/MODALITÀ LAVORATIVA			
Tempo pieno	85,7	*	*
Part-time	40,5	*	*
Telelavoro o smart-working 	47,6	*	*
CONTRATTO			
A tutele crescenti 	83,3	*	*
A tempo determinato	40,5	*	*
Stage	19,0	*	*
Apprendistato	26,2	*	*
Somministrazione di lavoro (ex interinale)	11,9	*	*
Autonomo/in conto proprio	23,8	*	*
Disponibilità a lavorare nelle seguenti aree geografiche: decisamente sì (%)			
Provincia di residenza	76,2	*	*
Provincia degli studi	78,6	*	*
Regione degli studi	73,8	*	*
Italia settentrionale	45,2	*	*
Italia centrale	52,4	*	*
Italia meridionale	69,0	*	*
Stato europeo	40,5	*	*
Stato extraeuropeo	33,3	*	*
Disponibilità ad effettuare trasferte di lavoro (%)			
Sì, anche con trasferimenti di residenza	38,1	*	*
Sì, anche frequenti (senza cambi di residenza)	31,0	*	*
Sì, ma solo in numero limitato	21,4	*	*
Non disponibili a trasferte	9,5	*	*

(1) Poiché una colonna della scheda è oscurata, anche questa è oscurata per evitare l'identificazione dei rispondenti

(2) I laureati iscritti in tempi recenti sono coloro che si sono iscritti:

- per il primo livello, al più 4 anni prima del conseguimento del titolo

- per i magistrali biennali, al più 3 anni prima del conseguimento del titolo

- per i magistrali a ciclo unico in Medicina e Chirurgia e Odontoiatria e protesi dentaria (quest'ultima solo per l'ordinamento 270/04), al più 7 anni prima del conseguimento del titolo

- per i magistrali a ciclo unico (escluse le classi di laurea sopra citate), al più 6 anni prima del conseguimento del titolo

- per il corso non riformato in Scienze della Formazione primaria, al più 5 anni prima del conseguimento del titolo

(3) I dati non vengono visualizzati per collettivi con meno di 5 laureati

Profilo dei laureati

Giugno 2023 - Consorzio Interuniversitario AlmaLaurea

Salvo diversa indicazione, si autorizza la riproduzione a fini non commerciali e con citazione della fonte