

**Collettivo Selezionato:**


anno di laurea: 2022  
 livello (tipo di corso aggregato): tutti  
 tipo di corso: laurea magistrale biennale  
 Ateneo: Catanzaro  
 Facoltà/Dipartimento/Scuola: tutte  
 area disciplinare: tutti  
 gruppo disciplinare: tutti  
 classe di laurea: scienze e tecniche delle attività motorie preventive e adattate (LM-67, 76/S)  
 corso di laurea: tutti  
 iscrizione al corso in anni recenti: tutti

Per una migliore lettura dei dati si consultino le [note metodologiche](#)




Salvo diversa indicazione, si autorizza la riproduzione a fini non commerciali e con citazione della fonte

I risultati presentati nelle sezioni 4, 5, 6 e 7 per i laureati nelle lauree magistrali (3+2) fanno riferimento al solo biennio magistrale

PROFILO DEI LAUREATI	Collettivo selezionato <sup>(1)</sup>	Collettivo selezionato (disaggregato per iscrizione al corso in anni recenti)	
		iscrizione in anni recenti <sup>(1) (2)</sup>	iscrizione in anni meno recenti <sup>(3)</sup>
<b>Numero di laureati</b>	<b>18</b>	<b>18</b>	
<b>Hanno compilato il questionario</b>	<b>8</b>	<b>8</b>	
<b>Tasso di compilazione</b>	<b>44,4</b>	<b>44,4</b>	

1. CARATTERISTICHE ANAGRAFICHE	Collettivo selezionato <sup>(1)</sup>	Collettivo selezionato (disaggregato per iscrizione al corso in anni recenti)	
		iscrizione in anni recenti <sup>(1) (2)</sup>	iscrizione in anni meno recenti <sup>(3)</sup>
<b>Genere (%)</b>			
Uomini	50,0	50,0	
Donne	50,0	50,0	
<b>Età alla laurea (%) </b>			
Meno di 23 anni	-	-	
23-24 anni	22,2	22,2	
25-26 anni	27,8	27,8	
27 anni e oltre	50,0	50,0	
<b>Età alla laurea (medie, in anni)</b>	<b>27,7</b>	<b>27,7</b>	
<b>Cittadini stranieri (%) </b>	-	-	
<b>Residenza (%) </b>			
Stessa provincia della sede degli studi	61,1	61,1	
Altra provincia della stessa regione	38,9	38,9	
Altra regione	-	-	
Esteri	-	-	

2. ORIGINE SOCIALE	Collettivo selezionato <sup>(1)</sup>	Collettivo selezionato (disaggregato per iscrizione al corso in anni recenti)	
		iscrizione in anni recenti <sup>(1) (2)</sup>	iscrizione in anni meno recenti <sup>(3)</sup>
<b>Titolo di studio dei genitori (%) </b>			
<b>Almeno un genitore laureato</b>	<b>25,0</b>	<b>25,0</b>	
Entrambi con laurea	-	-	
Uno solo con laurea	25,0	25,0	
<b>Nessun genitore laureato</b>	<b>75,0</b>	<b>75,0</b>	
Diploma di scuola secondaria di secondo grado	25,0	25,0	
Qualifica professionale, titolo inferiore o nessun titolo	50,0	50,0	
<b>Classe sociale (%) </b>			
Classe elevata	-	-	
Classe media impiegatizia	12,5	12,5	
Classe media autonoma	37,5	37,5	
Classe del lavoro esecutivo	50,0	50,0	

3. STUDI SECONDARI DI SECONDO GRADO	Collettivo selezionato <sup>(1)</sup>	Collettivo selezionato (disaggregato per iscrizione al corso in anni recenti)	
		iscrizione in anni recenti <sup>(1) (2)</sup>	iscrizione in anni meno recenti <sup>(3)</sup>
<b>Diploma (%)</b> 			
<b>Liceale</b>	<b>38,9</b>	<b>38,9</b>	
Liceo classico	5,6	5,6	
Liceo linguistico	-	-	
Liceo scientifico	22,2	22,2	
Liceo delle scienze umane	5,6	5,6	
Liceo artistico e musicale e coreutico	5,6	5,6	
<b>Tecnico</b>	<b>38,9</b>	<b>38,9</b>	
Tecnico economico	11,1	11,1	
Tecnico tecnologico	27,8	27,8	
<b>Professionale</b>	<b>11,1</b>	<b>11,1</b>	
<b>Titolo estero</b>	-	-	
<b>Voto di diploma (medie, in 100-mi)</b> 	<b>74,8</b>	<b>74,8</b>	
<b>Hanno conseguito il diploma (%)</b> 			
Nella stessa provincia della sede degli studi universitari	61,1	61,1	
In una provincia limitrofa	38,9	38,9	
In una provincia non limitrofa, ma nella stessa ripartizione geografica	-	-	
Al Sud-Isole, ma si sono laureati al Centro o al Nord	-	-	
Al Centro, ma si sono laureati al Nord o al Sud-Isole	-	-	
Al Nord, ma si sono laureati al Centro o al Sud-Isole	-	-	
All'estero	-	-	

4. RIUSCITA NEGLI STUDI UNIVERSITARI	Collettivo selezionato <sup>(1)</sup>	Collettivo selezionato (disaggregato per iscrizione al corso in anni recenti)	
		iscrizione in anni recenti <sup>(1) (2)</sup>	iscrizione in anni meno recenti <sup>(3)</sup>
<b>Hanno precedenti esperienze universitarie (%)</b>	<b>100,0</b>	<b>100,0</b>	<b>100,0</b>
Portate a termine	100,0	100,0	100,0
Non portate a termine	-	-	-
<b>Nessuna precedente esperienza universitaria</b>	<b>-</b>	<b>-</b>	<b>-</b>
<b>Titolo universitario precedente all'iscrizione alla laurea magistrale (%)</b>			
Titolo di primo livello italiano	100,0	100,0	100,0
Altro titolo italiano	-	-	-
Titolo estero	-	-	-
<b>Ateneo di conseguimento del precedente titolo universitario (per 100 che hanno un precedente titolo di primo livello italiano)</b>			
Stesso Ateneo della laurea magistrale	100,0	100,0	100,0
Altro Ateneo del Nord	-	-	-
Altro Ateneo del Centro	-	-	-
Altro Ateneo del Sud-Isole	-	-	-
<b>Regolarità negli studi del precedente titolo universitario (per 100 che hanno un precedente titolo di primo livello italiano)</b>			
In corso	62,5	62,5	62,5
1° anno fuori corso	37,5	37,5	37,5
2° anno fuori corso e oltre	-	-	-
<b>Voto di laurea del precedente titolo universitario (medie, in 110-mi; per 100 che hanno un precedente titolo di primo livello italiano)</b>	<b>101,8</b>	<b>101,8</b>	<b>101,8</b>
<b>Motivazioni molto importanti nella scelta del corso di laurea magistrale (%)</b>			
Fattori sia culturali sia professionalizzanti	100,0	100,0	100,0
Fattori prevalentemente culturali	-	-	-
Fattori prevalentemente professionalizzanti	-	-	-
Né gli uni né gli altri	-	-	-
<b>Età all'immatricolazione (%)</b>			
Regolare o 1 anno di ritardo	27,8	27,8	27,8
2 o più anni di ritardo	72,2	72,2	72,2
<b>Punteggio degli esami (medie, in 30-mi)</b>	<b>27,6</b>	<b>27,6</b>	<b>27,6</b>
<b>Voto di laurea (medie, in 110-mi)</b>	<b>110,1</b>	<b>110,1</b>	<b>110,1</b>
<b>Regolarità negli studi (%)</b>			
In corso	100,0	100,0	100,0
1° anno fuori corso	-	-	-
2° anno fuori corso	-	-	-
3° anno fuori corso	-	-	-
4° anno fuori corso	-	-	-
5° anno fuori corso e oltre	-	-	-
<b>Durata degli studi (medie, in anni)</b>	<b>1,9</b>	<b>1,9</b>	<b>1,9</b>
<b>Ritardo alla laurea (medie, in anni)</b>	<b>-0,1</b>	<b>-0,1</b>	<b>-0,1</b>
<b>Indice di ritardo (rapporto fra ritardo e durata normale del corso)</b>	<b>-0,04</b>	<b>-0,04</b>	<b>-0,04</b>



5. CONDIZIONI DI STUDIO	Collettivo selezionato <sup>(1)</sup>	Collettivo selezionato (disaggregato per iscrizione al corso in anni recenti)	
		iscrizione in anni recenti <sup>(1) (2)</sup>	iscrizione in anni meno recenti <sup>(3)</sup>
<b>Hanno alloggiato a meno di un'ora di viaggio dalla sede degli studi (%)</b>			
Più del 50% della durata degli studi	37,5	37,5	
Meno del 50%	62,5	62,5	
<b>Hanno frequentato regolarmente (%)</b>			
Più del 75% degli insegnamenti previsti	75,0	75,0	
Tra il 50% e il 75%	25,0	25,0	
Tra il 25% e il 50%	-	-	
Meno del 25%	-	-	
<b>Hanno usufruito del servizio di borse di studio (%)</b>	<b>87,5</b>	<b>87,5</b>	
<b>Hanno svolto periodi di studio all'estero durante il corso magistrale (%)</b>	<b>12,5</b>	<b>12,5</b>	
<b>Hanno svolto periodi di studio allestero riconosciuti dal corso di studio</b>	<b>12,5</b>	<b>12,5</b>	
Con Erasmus o altro programma dell'Unione Europea	-	-	
Altra esperienza riconosciuta dal corso di studio	12,5	12,5	
<b>Hanno svolto periodi di studio allestero riconosciuti solo nel precedente corso di studio</b>	-	-	
<b>1 o più esami all'estero convalidati (per 100 che hanno svolto esperienze di studio all'estero riconosciute dal corso che stanno concludendo)</b>	-	-	
<b>Hanno preparato all'estero una parte significativa della tesi (per 100 che hanno svolto esperienze di studio all'estero riconosciute dal corso che stanno concludendo)</b>	-	-	
<b>Hanno svolto tirocini formativi curriculari o lavoro riconosciuti dal corso di laurea magistrale (%)</b>	<b>75,0</b>	<b>75,0</b>	
Tirocini curriculari organizzati dal corso e svolti presso l'università	-	-	
Tirocini curriculari organizzati dal corso e svolti al di fuori dell'università	25,0	25,0	
Attività di lavoro successivamente riconosciute dal corso	50,0	50,0	
<b>Hanno svolto tirocini formativi curriculari o lavoro riconosciuti solo nel precedente corso di studio</b>	<b>25,0</b>	<b>25,0</b>	
<b>Tempo impiegato per la tesi/prova finale (medie, in mesi)</b>	<b>3,3</b>	<b>3,3</b>	



6. LAVORO DURANTE GLI STUDI UNIVERSITARI	Collettivo selezionato <sup>(1)</sup>	Collettivo selezionato (disaggregato per iscrizione al corso in anni recenti)	
		iscrizione in anni recenti <sup>(1) (2)</sup>	iscrizione in anni meno recenti <sup>(3)</sup>
<b>Hanno avuto esperienze di lavoro (%)</b>	<b>75,0</b>	<b>75,0</b>	
Lavoratori-studenti	12,5	12,5	
Altre esperienze di lavoro con continuità a tempo pieno	12,5	12,5	
Lavoro a tempo parziale	-	-	
Lavoro occasionale, saltuario, stagionale	50,0	50,0	
<b>Nessuna esperienza di lavoro</b>	<b>25,0</b>	<b>25,0</b>	
<b>Lavoro coerente con gli studi (per 100 che hanno avuto esperienze di lavoro)</b>	<b>66,7</b>	<b>66,7</b>	



7. GIUDIZI SULL'ESPERIENZA UNIVERSITARIA	Collettivo selezionato <sup>(1)</sup>	Collettivo selezionato (disaggregato per iscrizione al corso in anni recenti)	
		iscrizione in anni recenti <sup>(1) (2)</sup>	iscrizione in anni meno recenti <sup>(3)</sup>
<b>Sono complessivamente soddisfatti del corso di laurea magistrale (%)</b>			
Decisamente sì	50,0	50,0	
Più sì che no	25,0	25,0	
Più no che sì	25,0	25,0	
Decisamente no	-	-	
<b>Sono soddisfatti dei rapporti con i docenti in generale (%)</b>			
Decisamente sì	37,5	37,5	
Più sì che no	62,5	62,5	
Più no che sì	-	-	

7. GIUDIZI SULL'ESPERIENZA UNIVERSITARIA	Collettivo selezionato <sup>(1)</sup>	Collettivo selezionato (disaggregato per iscrizione al corso in anni recenti)	
		iscrizione in anni recenti <sup>(1) (2)</sup>	iscrizione in anni meno recenti <sup>(3)</sup>
Decisamente no	-	-	-
<b>Sono soddisfatti dei rapporti con gli studenti (%)</b>			
Decisamente sì	87,5	87,5	
Più sì che no	12,5	12,5	
Più no che sì	-	-	
Decisamente no	-	-	
<b>Hanno utilizzato le aule (%)</b>	<b>100,0</b>	<b>100,0</b>	
<b>Valutazione delle aule (per 100 fruitori)</b>			
Sempre o quasi sempre adeguate	12,5	12,5	
Spesso adeguate	75,0	75,0	
Raramente adeguate	12,5	12,5	
Mai adeguate	-	-	
<b>Hanno utilizzato le postazioni informatiche (%)</b>	<b>50,0</b>	<b>50,0</b>	
<b>Non le hanno utilizzate nonostante fossero presenti</b>	<b>25,0</b>	<b>25,0</b>	
<b>Non le hanno utilizzate in quanto non presenti</b>	<b>25,0</b>	<b>25,0</b>	
<b>Valutazione delle postazioni informatiche (per 100 fruitori)</b>			
In numero adeguato	25,0	25,0	
In numero inadeguato	75,0	75,0	
<b>Hanno utilizzato i servizi di biblioteca (prestito/consultazione, orari di apertura, ...) (%)</b>	<b>50,0</b>	<b>50,0</b>	
<b>Valutazione dei servizi di biblioteca (prestito/consultazione, orari di apertura, ...) (per 100 fruitori)</b>			
Decisamente positiva	25,0	25,0	
Abbastanza positiva	75,0	75,0	
Abbastanza negativa	-	-	
Decisamente negativa	-	-	
<b>Hanno utilizzato le attrezzature per le altre attività didattiche (laboratori, attività pratiche, ...) (%)</b>	<b>75,0</b>	<b>75,0</b>	
<b>Valutazione delle attrezzature per le altre attività didattiche (laboratori, attività pratiche, ) (per 100 fruitori)</b>			
Sempre o quasi sempre adeguate	16,7	16,7	
Spesso adeguate	33,3	33,3	
Raramente adeguate	50,0	50,0	
Mai adeguate	-	-	
<b>Hanno utilizzato gli spazi dedicati allo studio individuale (%)</b>	<b>25,0</b>	<b>25,0</b>	
<b>Non li hanno utilizzati nonostante fossero presenti</b>	<b>62,5</b>	<b>62,5</b>	
<b>Non li hanno utilizzati in quanto non presenti</b>	<b>12,5</b>	<b>12,5</b>	
<b>Valutazione degli spazi dedicati allo studio individuale (per 100 fruitori)</b>			
Adeguati	50,0	50,0	
Inadeguati	50,0	50,0	
<b>Hanno usufruito dei servizi di orientamento allo studio post-laurea (%)</b>	<b>87,5</b>	<b>87,5</b>	
<b>Sono soddisfatti dei servizi di orientamento allo studio post-laurea (per 100 fruitori)</b>			
Decisamente sì	14,3	14,3	
Più sì che no	42,9	42,9	
Più no che sì	14,3	14,3	
Decisamente no	28,6	28,6	
<b>Hanno usufruito di iniziative formative di orientamento al lavoro (%)</b>	<b>87,5</b>	<b>87,5</b>	
<b>Sono soddisfatti delle iniziative formative di orientamento al lavoro (per 100 fruitori)</b>			
Decisamente sì	14,3	14,3	
Più sì che no	42,9	42,9	
Più no che sì	14,3	14,3	
Decisamente no	28,6	28,6	
<b>Hanno usufruito dei servizi di sostegno alla ricerca del lavoro (%)</b>	<b>87,5</b>	<b>87,5</b>	
<b>Sono soddisfatti dei servizi di sostegno alla ricerca del lavoro (per 100 fruitori)</b>			
Decisamente sì	-	-	
Più sì che no	57,1	57,1	
Più no che sì	14,3	14,3	
Decisamente no	28,6	28,6	
<b>Hanno usufruito dell'ufficio/servizi job placement (%)</b>	<b>87,5</b>	<b>87,5</b>	

7. GIUDIZI SULL'ESPERIENZA UNIVERSITARIA	Collettivo selezionato <sup>(1)</sup>	Collettivo selezionato (disaggregato per iscrizione al corso in anni recenti)	
		iscrizione in anni recenti <sup>(1) (2)</sup>	iscrizione in anni meno recenti <sup>(3)</sup>
<b>Sono soddisfatti dell'organizzazione dell'ufficio/servizi job placement (per 100 fruitori)</b>			
Decisamente sì	-	-	
Più sì che no	57,1	57,1	
Più no che sì	14,3	14,3	
Decisamente no	28,6	28,6	
<b>Hanno usufruito dei servizi delle segreterie studenti (%)</b>	<b>100,0</b>	<b>100,0</b>	
<b>Sono soddisfatti dei servizi delle segreterie studenti (per 100 fruitori)</b>			
Decisamente sì	-	-	
Più sì che no	37,5	37,5	
Più no che sì	37,5	37,5	
Decisamente no	25,0	25,0	
<b>Hanno ritenuto l'organizzazione degli esami (appelli, orari, informazioni, prenotazioni, ...) soddisfacente (%)</b>			
Sempre o quasi sempre	37,5	37,5	
Per più della metà degli esami	50,0	50,0	
Per meno della metà degli esami	-	-	
Mai o quasi mai	12,5	12,5	
<b>Hanno ritenuto il carico di studio degli insegnamenti adeguato alla durata del corso di studio (%)</b>			
Decisamente sì	37,5	37,5	
Più sì che no	50,0	50,0	
Più no che sì	-	-	
Decisamente no	12,5	12,5	
<b>Si iscriverebbero di nuovo al corso di laurea magistrale? (%)</b>			
Sì, allo stesso corso magistrale dell'Ateneo	87,5	87,5	
Sì, ma ad un altro corso magistrale dell'Ateneo	-	-	
Sì, allo stesso corso magistrale, ma in un altro Ateneo	12,5	12,5	
Sì, ma ad un altro corso magistrale e in un altro Ateneo	-	-	
Non si iscriverebbero più a nessun corso di laurea magistrale	-	-	

8. CONOSCENZE LINGUISTICHE E INFORMATICHE	Collettivo selezionato <sup>(1)</sup>	Collettivo selezionato (disaggregato per iscrizione al corso in anni recenti)	
		iscrizione in anni recenti <sup>(1) (2)</sup>	iscrizione in anni meno recenti <sup>(3)</sup>
<b>Lingue straniere: conoscenza almeno B2 (%) </b>			
Inglese scritto	25,0	25,0	
Inglese parlato	25,0	25,0	
Francese scritto	12,5	12,5	
Francese parlato	12,5	12,5	
Spagnolo scritto	-	-	
Spagnolo parlato	-	-	
Tedesco scritto	-	-	
Tedesco parlato	-	-	
<b>Strumenti informatici: livello di conoscenza "almeno buona" (%) </b>			
Navigazione in Internet e comunicazione in rete	100,0	100,0	
Word processor	50,0	50,0	
Fogli elettronici	62,5	62,5	
Strumenti di presentazione	75,0	75,0	
Sistemi operativi	75,0	75,0	
Linguaggi di programmazione	25,0	25,0	
Data base	37,5	37,5	
Realizzazione siti web	37,5	37,5	
Reti di trasmissione dati	37,5	37,5	
Disegno e progettazione assistita	25,0	25,0	

9. PROSPETTIVE DI STUDIO	Collettivo selezionato <sup>(1)</sup>	Collettivo selezionato (disaggregato per iscrizione al corso in anni recenti)	
		iscrizione in anni recenti <sup>(1) (2)</sup>	iscrizione in anni meno recenti <sup>(3)</sup>
<b>Intendono proseguire gli studi dopo il conseguimento del titolo (%)</b>	<b>50,0</b>	<b>50,0</b>	
Laurea di primo livello	-	-	
Altra laurea magistrale biennale	12,5	12,5	
Laurea magistrale a ciclo unico	-	-	
Altro titolo equiparato alla laurea 	-	-	
Dottorato di ricerca 	-	-	
Scuola di specializzazione post-laurea	-	-	
Master universitario	-	-	
Altro tipo di master o corso di perfezionamento	12,5	12,5	
Tirocinio, praticantato	-	-	
Attività sostenuta da borsa o assegno di studio	-	-	
Altre attività di qualificazione professionale	25,0	25,0	
<b>Non intendono proseguire</b>	<b>50,0</b>	<b>50,0</b>	

10. PROSPETTIVE DI LAVORO	Collettivo selezionato <sup>(1)</sup>	Collettivo selezionato (disaggregato per iscrizione al corso in anni recenti)	
		iscrizione in anni recenti <sup>(1) (2)</sup>	iscrizione in anni meno recenti <sup>(3)</sup>
<b>Aspetti ritenuti rilevanti nella ricerca del lavoro: decisamente sì (%)</b>			
Acquisizione di professionalità	100,0	100,0	
Possibilità di carriera	100,0	100,0	
Possibilità di guadagno	87,5	87,5	
Stabilità/sicurezza del posto di lavoro	100,0	100,0	
Rispondenza agli interessi culturali	75,0	75,0	
Coerenza con gli studi	100,0	100,0	
Utilità sociale del lavoro	87,5	87,5	
Prestigio ricevuto dal lavoro	50,0	50,0	
Coinvolgimento e partecipazione all'attività lavorativa e ai processi decisionali	62,5	62,5	
Indipendenza o autonomia	100,0	100,0	
Flessibilità dell'orario di lavoro	75,0	75,0	
Rapporti con i colleghi sul luogo di lavoro	62,5	62,5	
Luogo di lavoro (ubicazione, caratteristiche fisiche dell'ambiente di lavoro)	75,0	75,0	
Tempo libero	100,0	100,0	
Opportunità di contatti con l'estero	50,0	50,0	
Possibilità di utilizzare al meglio le competenze acquisite	87,5	87,5	
<b>Sono interessati a lavorare nei seguenti settori: decisamente sì (%)</b>			
Pubblico	87,5	87,5	
Privato (compreso l'avvio di un'attività autonoma/in conto proprio)	62,5	62,5	
<b>Disponibilità a lavorare per tipo di relazione contrattuale: decisamente sì (%)</b>			
<b>ORARIO/MODALITÀ LAVORATIVA</b>			
Tempo pieno	62,5	62,5	
Part-time	62,5	62,5	
Telelavoro o smart-working 	50,0	50,0	
<b>CONTRATTO</b>			
A tutele crescenti 	100,0	100,0	
A tempo determinato	37,5	37,5	
Stage	12,5	12,5	
Apprendistato	12,5	12,5	
Somministrazione di lavoro (ex interinale)	12,5	12,5	
Autonomo/in conto proprio	50,0	50,0	
<b>Disponibilità a lavorare nelle seguenti aree geografiche: decisamente sì (%)</b>			
Provincia di residenza	100,0	100,0	
Provincia degli studi	87,5	87,5	
Regione degli studi	87,5	87,5	
Italia settentrionale	62,5	62,5	
Italia centrale	62,5	62,5	
Italia meridionale	75,0	75,0	
Stato europeo	50,0	50,0	
Stato extraeuropeo	37,5	37,5	
<b>Disponibilità ad effettuare trasferte di lavoro (%)</b>			
Sì, anche con trasferimenti di residenza	50,0	50,0	
Sì, anche frequenti (senza cambi di residenza)	12,5	12,5	
Sì, ma solo in numero limitato	25,0	25,0	
Non disponibili a trasferte	12,5	12,5	

(1) Tasso di risposta sul totale dei laureati inferiore al 60%. Cautela nell'interpretazione dei risultati.

(2) I laureati iscritti in tempi recenti sono coloro che si sono iscritti:

- per il primo livello, al più 4 anni prima del conseguimento del titolo

- per i magistrali biennali, al più 3 anni prima del conseguimento del titolo

- per i magistrali a ciclo unico in Medicina e Chirurgia e Odontoiatria e protesi dentaria (quest'ultima solo per l'ordinamento 270/04), al più 7 anni prima del conseguimento del titolo

- per i magistrali a ciclo unico (escluse le classi di laurea sopra citate), al più 6 anni prima del conseguimento del titolo

- per il corso non riformato in Scienze della Formazione primaria, al più 5 anni prima del conseguimento del titolo

(3) Dati non disponibili per il collettivo selezionato.

Profilo dei laureati

Giugno 2023 - Consorzio Interuniversitario AlmaLaurea

Salvo diversa indicazione, si autorizza la riproduzione a fini non commerciali e con citazione della fonte