

Amministrazioni pubbliche e società - già scienze delle amministrazioni e delle organizzazioni complesse (LM-63)

Università degli Studi 'Magna Graecia' di CATANZARO

Scheda Unica Annuale - Soddisfazione per il corso di studio concluso e condizione occupazionale dei laureati

Opzioni:

I dati **includono** i laureati di [corsi equivalenti dell'ordinamento D.M. n. 509/1999](#).

I dati sono confrontati con il totale sull'**ateneo** (stessa tipologia di corso).

Soddisfazione per il corso di studio concluso

dati aggiornati ad aprile 2023

Ateneo: **Università degli Studi 'Magna Graecia' di CATANZARO - laurea magistrale biennale**

Classe: **scienze delle pubbliche amministrazioni (LM-63)**

Corso: **amministrazioni pubbliche e società - già scienze delle amministrazioni e delle organizzazioni complesse (LM-63)**

Laureati nell'anno solare 2022 (*valori assoluti*)

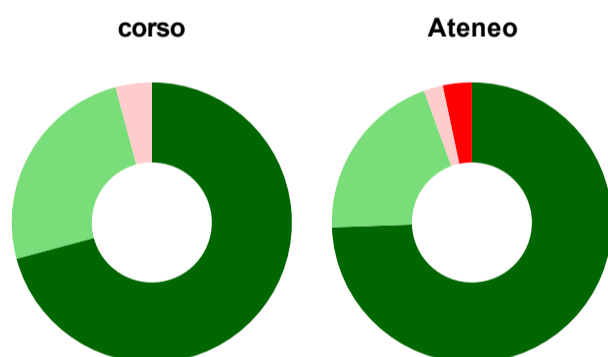
Laureati: **30**

Intervistati: **29**

Collettivo esaminato^(a): **25**

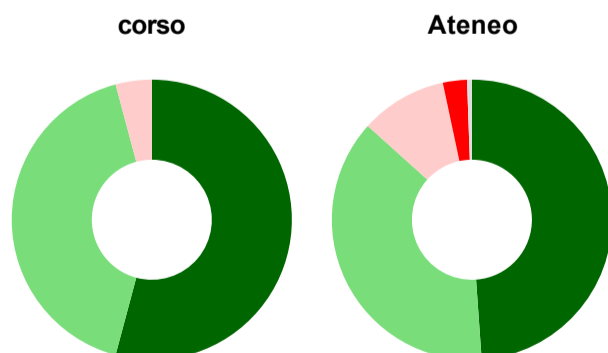
(a) Per una migliore confrontabilità della documentazione, si riportano i dati relativi ai **solli laureati che si sono iscritti al corso di laurea in anni recenti**, cioè a partire dal 2019: 25 di cui 24 intervistati.

Hanno frequentato regolarmente



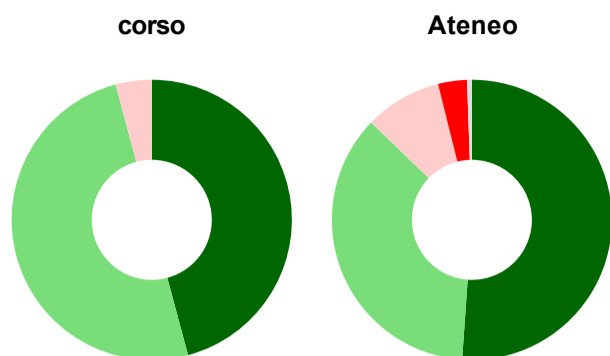
	corso	Ateneo
più del 75% degli insegnamenti previsti	70,8%	74,4%
tra il 50% e il 75%	25,0%	20,0%
tra il 25% e il 50%	4,2%	2,2%
meno del 25%	-	3,3%
non rispondono	-	-
Totale	100%	100%

Hanno ritenuto il carico di studio degli insegnamenti adeguato alla durata del corso di studio



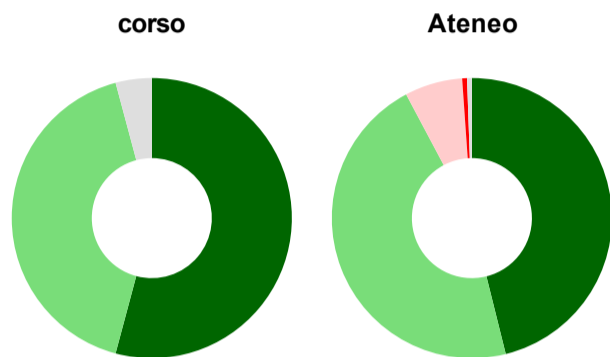
	corso	Ateneo
decisamente sì	54,2%	48,9%
più sì che no	41,7%	37,8%
più no che sì	4,2%	10,0%
decisamente no	-	2,8%
non rispondono	-	0,6%
Totale	100%	100%

Hanno ritenuto l'organizzazione degli esami (appelli, orari, informazioni, prenotazioni, ...) soddisfacente



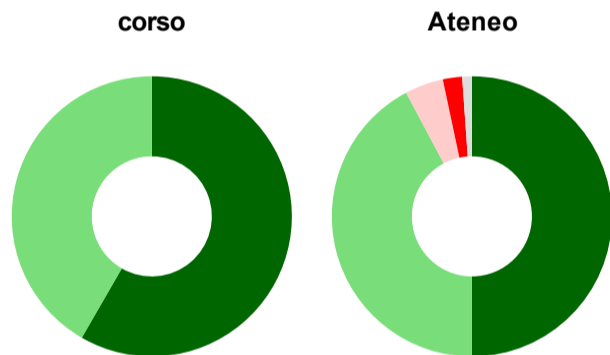
	corso	Ateneo
sempre o quasi sempre	45,8%	51,1%
per più della metà degli esami	50,0%	36,1%
per meno della metà degli esami	4,2%	8,9%
mai o quasi mai	-	3,3%
non rispondono	-	0,6%
Totale	100%	100%

Sono soddisfatti dei rapporti con i docenti in generale



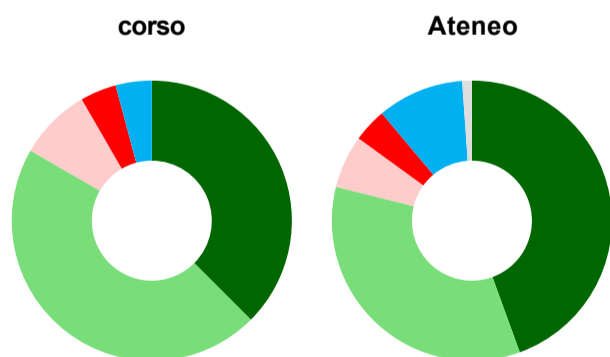
	corso	Ateneo
decisamente sì	54,2%	46,1%
più sì che no	41,7%	46,1%
più no che sì	-	6,7%
decisamente no	-	0,6%
non rispondono	4,2%	0,6%
Totale	100%	100%

Sono complessivamente soddisfatti del corso di laurea



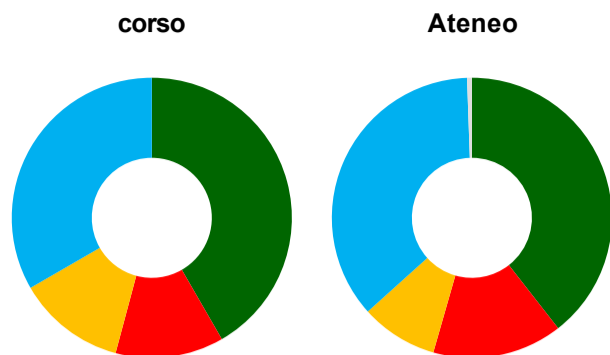
	corso	Ateneo
decisamente sì	58,3%	50,0%
più sì che no	41,7%	42,2%
più no che sì	-	4,4%
decisamente no	-	2,2%
non rispondono	-	1,1%
Totale	100%	100%

Valutazione delle aule



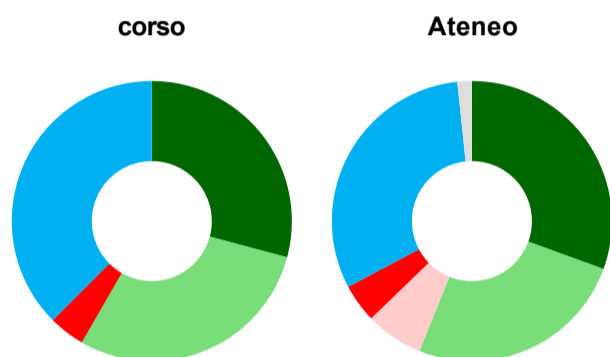
	corso	Ateneo
sempre o quasi sempre adeguate	37,5%	44,4%
spesso adeguate	45,8%	34,4%
raramente adeguate	8,3%	6,1%
mai adeguate	4,2%	3,9%
non ne hanno utilizzate	4,2%	10,0%
non rispondono	-	1,1%
Totale	100%	100%

Valutazione delle postazioni informatiche



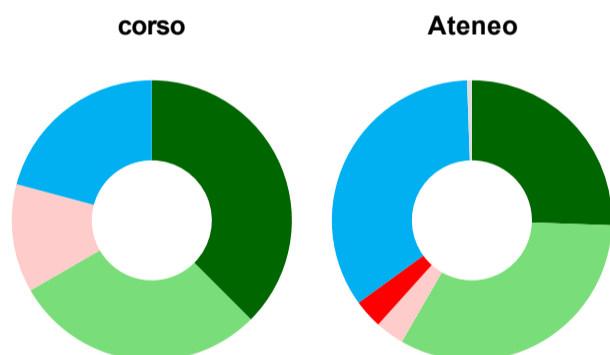
	corso	Ateneo
erano presenti e in numero adeguato	41,7%	39,4%
erano presenti, ma in numero non adeguato	12,5%	15,0%
non erano presenti	12,5%	8,9%
non ne hanno utilizzate	33,3%	36,1%
non rispondono	-	0,6%
Totale	100%	100%

Valutazione delle attrezzature per le altre attività didattiche (laboratori, attività pratiche, ...)



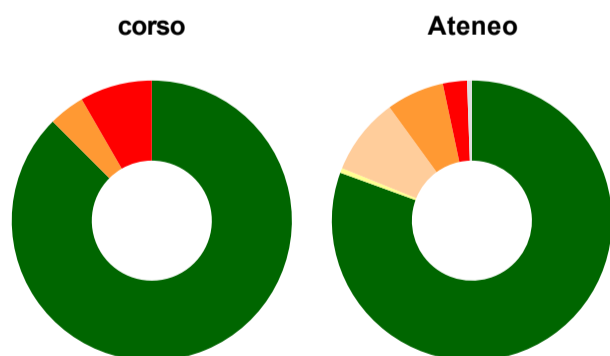
	corso	Ateneo
sempre o quasi sempre adeguate	29,2%	30,6%
spesso adeguate	29,2%	25,6%
raramente adeguate	-	6,7%
mai adeguate	4,2%	4,4%
non ne hanno utilizzate	37,5%	31,1%
non rispondono	-	1,7%
Totale	100%	100%

Valutazione dei servizi di biblioteca (prestito/consultazione, orari di apertura, ...)



	corso	Ateneo
decisamente positiva	37,5%	25,6%
abbastanza positiva	29,2%	32,8%
abbastanza negativa	12,5%	3,3%
decisamente negativa	-	3,3%
non ne hanno utilizzate	20,8%	34,4%
non rispondono	-	0,6%
Totale	100%	100%

Si iscriverebbero di nuovo all'università?



	corso	Ateneo
sì, allo stesso corso dell'Ateneo	87,5%	80,6%
sì, ma ad un altro corso dell'Ateneo	-	0,6%
sì, allo stesso corso, ma in un altro Ateneo	-	8,9%
sì, ma ad un altro corso e in un altro Ateneo	4,2%	6,7%
non si iscriverebbero più all'università	8,3%	2,8%
non rispondono	-	0,6%
Totale	100%	100%

Condizione occupazionale

Anno di indagine: **2022**
dati aggiornati ad aprile 2023

Ateneo: **Università degli Studi 'Magna Graecia' di CATANZARO - laurea magistrale biennale**

Classe: **scienze delle pubbliche amministrazioni (LM-63)**

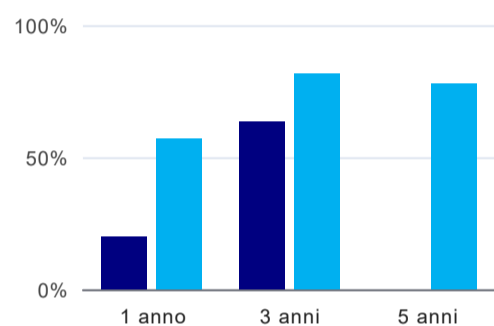
Corso: **amministrazioni pubbliche e società - già scienze delle amministrazioni e delle organizzazioni complesse (LM-63)**

(valori assoluti)	Laureati	Intervistati	Collettivo esaminato ^(b)	
Laureati del 2021 a 1 anno:	36	20	15	scheda di dettaglio
Laureati del 2019 a 3 anni:	24	15	11	scheda di dettaglio
Laureati del 2017 a 5 anni:	7	7	3	scheda di dettaglio

(b) Per una migliore confrontabilità della documentazione, si riportano i dati relativi ai **solli laureati che non lavoravano al momento della laurea**.

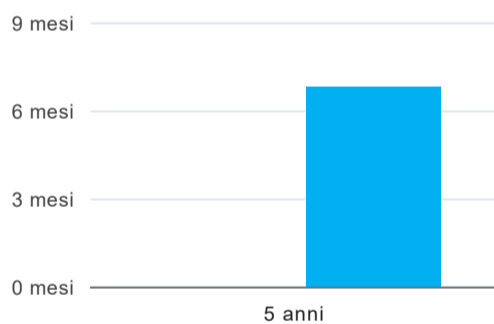
* I dati non sono resi disponibili per collettivi inferiori a 5 unità.

Tasso di occupazione



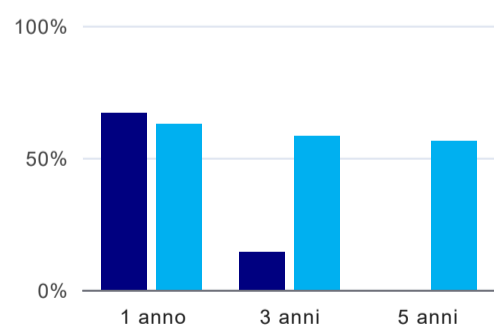
	1 anno	3 anni	5 anni
corso	20,0%	63,6%	*
Ateneo	57,1%	81,8%	78,0%

Tempi di ingresso nel mercato del lavoro, dall'inizio della ricerca al reperimento del primo lavoro (medie, in mesi)⁽¹⁾



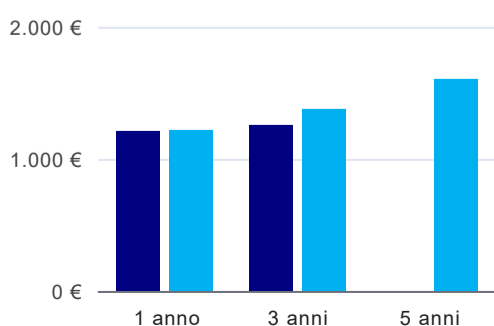
	1 anno	3 anni	5 anni
corso			*
Ateneo			6,8 mesi

Occupati che, nel lavoro, utilizzano in misura elevata le competenze acquisite con la laurea⁽¹⁾



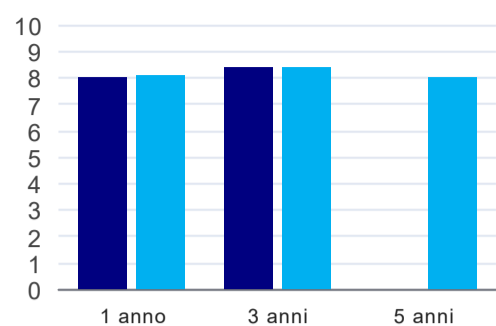
	1 anno	3 anni	5 anni
corso	66,7%	14,3%	*
Ateneo	62,5%	58,3%	56,3%

Retribuzione mensile netta (medie, in euro)⁽¹⁾



	1 anno	3 anni	5 anni
corso	1.209€	1.251€	*
Ateneo	1.214€	1.376€	1.601€

Soddisfazione per il lavoro svolto (medie, scala 1-10)⁽¹⁾



	1 anno	3 anni	5 anni
corso	8,0	8,4	*
Ateneo	8,1	8,4	8,0

⁽¹⁾ A partire dall'indagine 2022 l'indicatore è calcolato su tutti coloro che dichiarano di svolgere un'attività, anche di formazione, purché retribuita. Per le indagini precedenti, invece, è calcolato sui soli laureati che dichiarano di svolgere un'attività lavorativa retribuita, purché non si tratti di un'attività di formazione post-laurea. È pertanto necessario prestare molta cautela nel confronto dei risultati ottenuti in anni di rilevazione differenti.

Elenco dei corsi aggregati

amministrazioni pubbliche e società - già scienze delle amministrazioni e delle organizzazioni complesse (LM-63)

classe di laurea: scienze delle pubbliche amministrazioni (LM-63)
ordinamento D.M. n. 509/1999 - codizione OFF.F 0790107306400001
sedi: CATANZARO - attivo dal 2010

[scheda SUA](#)

organizzazione dei servizi nella pubblica amministrazione (71/S)

classe di laurea: scienze delle pubbliche amministrazioni (71/S)
ordinamento D.M. n. 509/1999 - codizione OFF.F 0790104047000001
sedi: CATANZARO - attivo dal 2002 al 2009

[scheda SUA](#)