

Psicologia cognitiva e neuroscienze (LM-51) Università degli Studi 'Magna Graecia' di CATANZARO

Scheda Unica Annuale - Soddisfazione per il corso di studio concluso e condizione occupazionale dei laureati

Opzioni:

I dati **includono** i laureati di [corsi equivalenti dell'ordinamento D.M. n. 509/1999](#).

I dati sono confrontati con il totale sull'**ateneo** (stessa tipologia di corso).

Soddisfazione per il corso di studio concluso

dati aggiornati ad aprile 2023

Ateneo: **Università degli Studi 'Magna Graecia' di CATANZARO - laurea magistrale biennale**

Classe: **psicologia (LM-51)**

Corso: **psicologia cognitiva e neuroscienze (LM-51)**

Laureati nell'anno solare 2022 (*valori assoluti*)

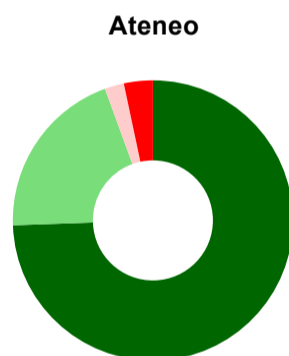
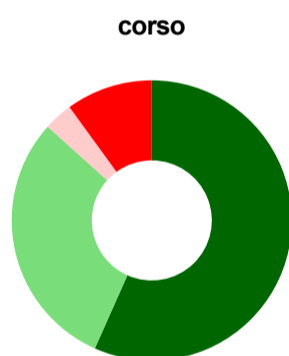
Laureati: **31**

Intervistati: **30**

Collettivo esaminato^(a): **31** [scheda di dettaglio](#)

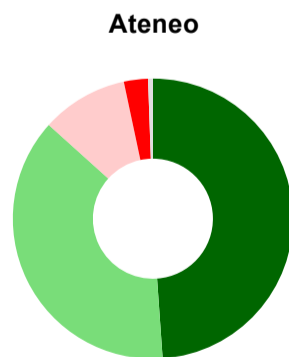
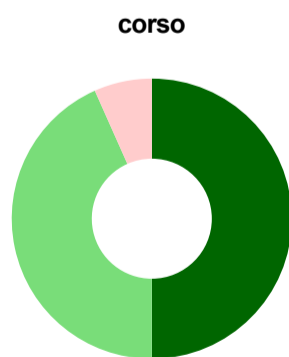
(a) Per una migliore confrontabilità della documentazione, si riportano i dati relativi ai **solli laureati che si sono iscritti al corso di laurea in anni recenti**, cioè a partire dal 2019: 31 di cui 30 intervistati.

Hanno frequentato regolarmente



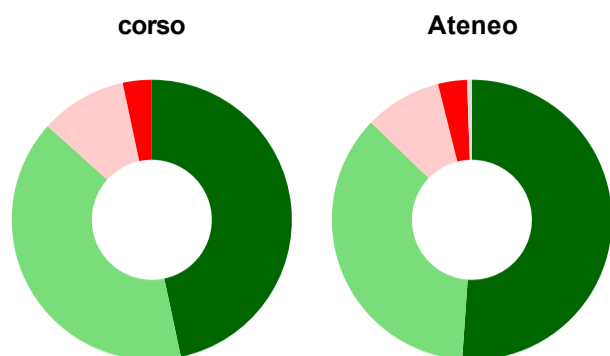
	corso	Ateneo
più del 75% degli insegnamenti previsti	56,7%	74,4%
tra il 50% e il 75%	30,0%	20,0%
tra il 25% e il 50%	3,3%	2,2%
meno del 25%	10,0%	3,3%
non rispondono	-	-
Totale	100%	100%

Hanno ritenuto il carico di studio degli insegnamenti adeguato alla durata del corso di studio



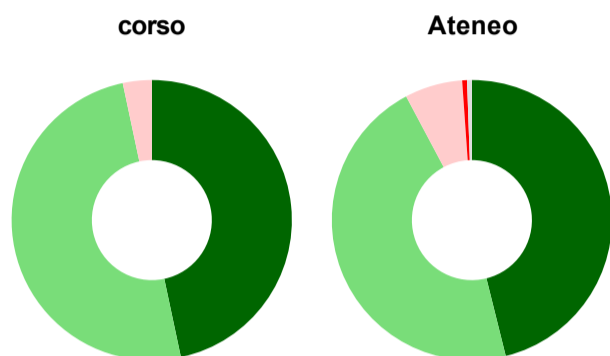
	corso	Ateneo
decisamente sì	50,0%	48,9%
più sì che no	43,3%	37,8%
più no che sì	6,7%	10,0%
decisamente no	-	2,8%
non rispondono	-	0,6%
Totale	100%	100%

Hanno ritenuto l'organizzazione degli esami (appelli, orari, informazioni, prenotazioni, ...) soddisfacente



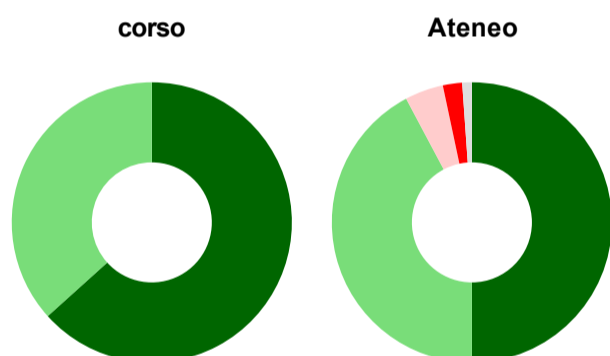
	corso	Ateneo
sempre o quasi sempre	46,7%	51,1%
per più della metà degli esami	40,0%	36,1%
per meno della metà degli esami	10,0%	8,9%
mai o quasi mai	3,3%	3,3%
non rispondono	-	0,6%
Totale	100%	100%

Sono soddisfatti dei rapporti con i docenti in generale



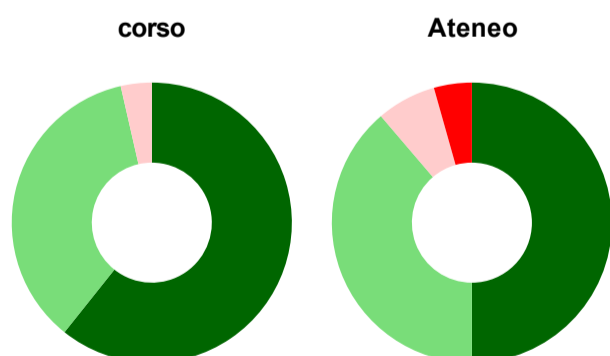
	corso	Ateneo
decisamente sì	46,7%	46,1%
più sì che no	50,0%	46,1%
più no che sì	3,3%	6,7%
decisamente no	-	0,6%
non rispondono	-	0,6%
Totale	100%	100%

Sono complessivamente soddisfatti del corso di laurea



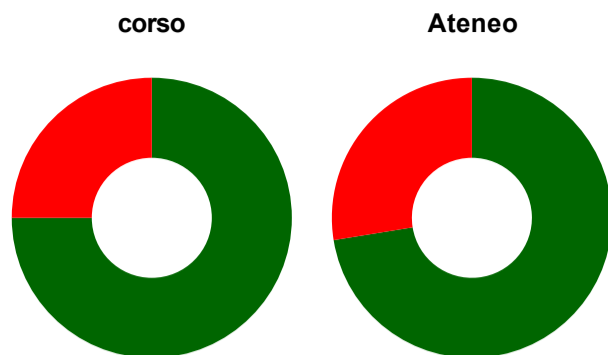
	corso	Ateneo
decisamente sì	63,3%	50,0%
più sì che no	36,7%	42,2%
più no che sì	-	4,4%
decisamente no	-	2,2%
non rispondono	-	1,1%
Totale	100%	100%

Valutazione delle aule



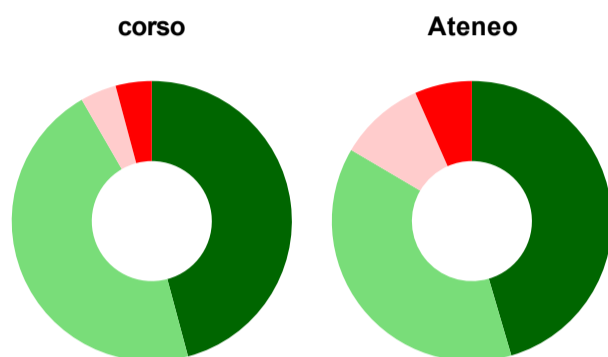
	corso	Ateneo
Hanno utilizzato le aule:	93,3%	88,9%
Valutazione (per 100 fruitori):		
sempre o quasi sempre adeguate	60,7%	50,0%
spesso adeguate	35,7%	38,8%
raramente adeguate	3,6%	6,9%
mai adeguate	-	4,4%
Totale	100%	100%

Valutazione delle postazioni informatiche



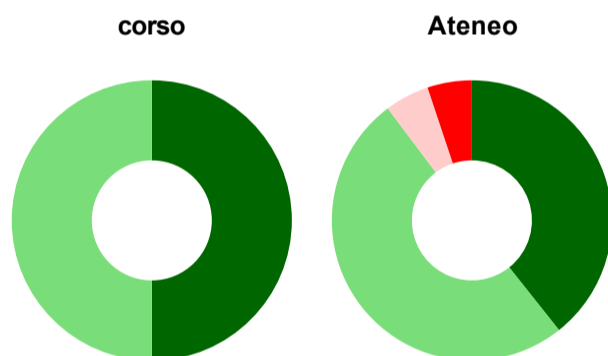
	corso	Ateneo
Hanno utilizzato le postazioni informatiche:	66,7%	54,4%
Valutazione (per 100 fruitori):		
in numero adeguato	75,0%	72,4%
in numero inadeguato	25,0%	27,6%
Totale	100%	100%

Valutazione delle attrezzature per le altre attività didattiche (laboratori, attività pratiche, ...)



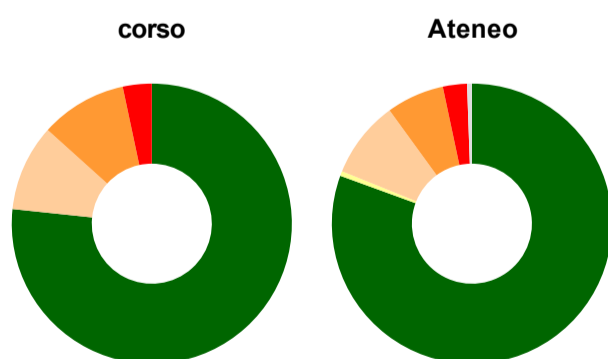
	corso	Ateneo
Hanno utilizzato le attrezzature per le altre attività didattiche (laboratori, attività pratiche, ...):	80,0%	67,2%
Valutazione (per 100 fruitori):		
sempre o quasi sempre adeguate	45,8%	45,5%
spesso adeguate	45,8%	38,0%
raramente adeguate	4,2%	9,9%
mai adeguate	4,2%	6,6%
Totale	100%	100%

Valutazione dei servizi di biblioteca (prestito/consultazione, orari di apertura, ...)



	corso	Ateneo
Hanno utilizzato i servizi di biblioteca (prestito/consultazione, orari di apertura, ...):	53,3%	65,0%
Valutazione (per 100 fruitori):		
decisamente positiva	50,0%	39,3%
abbastanza positiva	50,0%	50,4%
abbastanza negativa	-	5,1%
decisamente negativa	-	5,1%
Totale	100%	100%

Si iscriverebbero di nuovo all'università?



	corso	Ateneo
sì, allo stesso corso dell'Ateneo	76,7%	80,6%
sì, ma ad un altro corso dell'Ateneo	-	0,6%
sì, allo stesso corso, ma in un altro Ateneo	10,0%	8,9%
sì, ma ad un altro corso e in un altro Ateneo	10,0%	6,7%
non si iscriverebbero più all'università	3,3%	2,8%
non rispondono	-	0,6%
Totale	100%	100%

Condizione occupazionale

Anno di indagine: **2022**
dati aggiornati ad aprile 2023

Ateneo: **Università degli Studi 'Magna Graecia' di CATANZARO - laurea magistrale biennale**

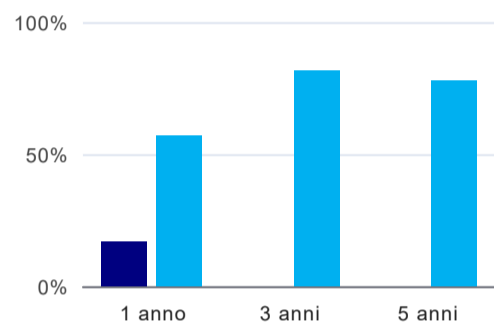
Classe: **psicologia (LM-51)**

Corso: **psicologia cognitiva e neuroscienze (LM-51)**

(valori assoluti)	Laureati	Intervistati	Collettivo esaminato ^(b)
Laureati del 2021 a 1 anno:	26	16	12 scheda di dettaglio
Laureati del 2019 a 3 anni:	0	0	0
Laureati del 2017 a 5 anni:	0	0	0

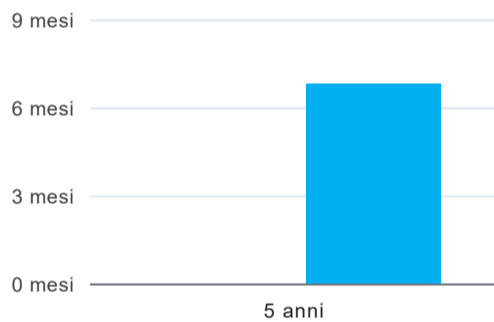
(b) Per una migliore confrontabilità della documentazione, si riportano i dati relativi ai **solli laureati che non lavoravano al momento della laurea**.

Tasso di occupazione



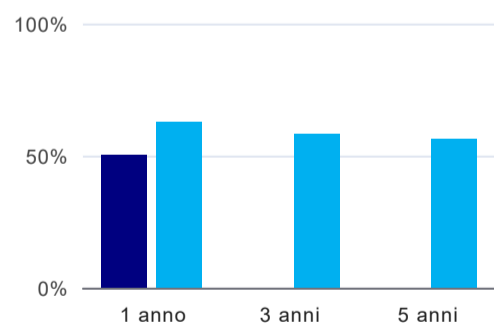
	1 anno	3 anni	5 anni
corso	16,7%		
Ateneo	57,1%	81,8%	78,0%

Tempi di ingresso nel mercato del lavoro, dall'inizio della ricerca al reperimento del primo lavoro (medie, in mesi)⁽¹⁾



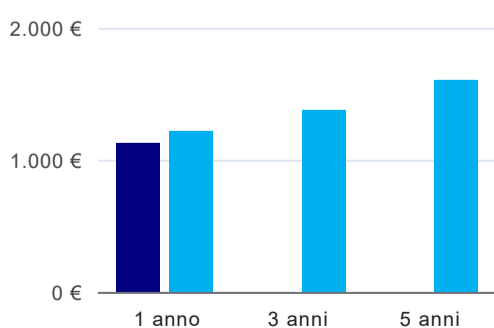
	1 anno	3 anni	5 anni
corso			
Ateneo			6,8 mesi

Occupati che, nel lavoro, utilizzano in misura elevata le competenze acquisite con la laurea⁽¹⁾



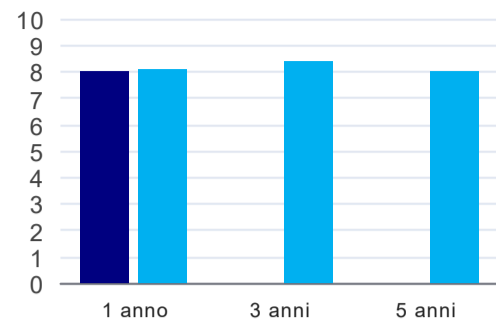
	1 anno	3 anni	5 anni
corso	50,0%		
Ateneo	62,5%	58,3%	56,3%

Retribuzione mensile netta (medie, in euro)⁽¹⁾



	1 anno	3 anni	5 anni
corso	1.126€		
Ateneo	1.214€	1.376€	1.601€

Soddisfazione per il lavoro svolto (medie, scala 1-10)⁽¹⁾



	1 anno	3 anni	5 anni
corso	8,0		
Ateneo	8,1	8,4	8,0

⁽¹⁾ A partire dall'indagine 2022 l'indicatore è calcolato su tutti coloro che dichiarano di svolgere un'attività, anche di formazione, purché retribuita. Per le indagini precedenti, invece, è calcolato sui soli laureati che dichiarano di svolgere un'attività lavorativa retribuita, purché non si tratti di un'attività di formazione post-laurea. È pertanto necessario prestare molta cautela nel confronto dei risultati ottenuti in anni di rilevazione differenti.

Elenco dei corsi aggregati

psicologia cognitiva e neuroscienze (LM-51)

classe di laurea: psicologia (LM-51)

ordinamento D.M. n. 509/1999 - codizione OFF.F 0790107305200001

sedi: CATANZARO - attivo dal 2019 al 2019

[scheda SUA](#)