

**Collettivo Selezionato:**


anno di laurea: 2022  
 livello (tipo di corso aggregato): tutti  
 tipo di corso: laurea magistrale biennale  
 Ateneo: Catanzaro  
 Facoltà/Dipartimento/Scuola: tutte  
 area disciplinare: tutti  
 gruppo disciplinare: tutti  
 classe di laurea: psicologia (LM-51, 58/S)  
 corso di laurea: tutti  
 iscrizione al corso in anni recenti: tutti

Per una migliore lettura dei dati si consultino le [note metodologiche](#)




Salvo diversa indicazione, si autorizza la riproduzione a fini non commerciali e con citazione della fonte

I risultati presentati nelle sezioni 4, 5, 6 e 7 per i laureati nelle lauree magistrali (3+2) fanno riferimento al solo biennio magistrale

PROFILO DEI LAUREATI	Collettivo selezionato	Collettivo selezionato (disaggregato per iscrizione al corso in anni recenti)	
		iscrizione in anni recenti <sup>(1)</sup>	iscrizione in anni meno recenti <sup>(2)</sup>
<b>Numero di laureati</b>	<b>31</b>	<b>31</b>	
<b>Hanno compilato il questionario</b>	<b>30</b>	<b>30</b>	
<b>Tasso di compilazione</b>	<b>96,8</b>	<b>96,8</b>	

1. CARATTERISTICHE ANAGRAFICHE	Collettivo selezionato	Collettivo selezionato (disaggregato per iscrizione al corso in anni recenti)	
		iscrizione in anni recenti <sup>(1)</sup>	iscrizione in anni meno recenti <sup>(2)</sup>
<b>Genere (%)</b>			
Uomini	9,7	9,7	
Donne	90,3	90,3	
<b>Età alla laurea (%) </b>			
Meno di 23 anni	-	-	
23-24 anni	35,5	35,5	
25-26 anni	35,5	35,5	
27 anni e oltre	29,0	29,0	
<b>Età alla laurea (medie, in anni)</b>	<b>28,2</b>	<b>28,2</b>	
<b>Cittadini stranieri (%) </b>	<b>3,2</b>	<b>3,2</b>	
<b>Residenza (%) </b>			
Stessa provincia della sede degli studi	61,3	61,3	
Altra provincia della stessa regione	38,7	38,7	
Altra regione	-	-	
Estero	-	-	

2. ORIGINE SOCIALE	Collettivo selezionato	Collettivo selezionato (disaggregato per iscrizione al corso in anni recenti)	
		iscrizione in anni recenti <sup>(1)</sup>	iscrizione in anni meno recenti <sup>(2)</sup>
<b>Titolo di studio dei genitori (%) </b>			
<b>Almeno un genitore laureato</b>	<b>33,3</b>	<b>33,3</b>	
Entrambi con laurea	6,7	6,7	
Uno solo con laurea	26,7	26,7	
<b>Nessun genitore laureato</b>	<b>66,7</b>	<b>66,7</b>	
Diploma di scuola secondaria di secondo grado	40,0	40,0	
Qualifica professionale, titolo inferiore o nessun titolo	26,7	26,7	
<b>Classe sociale (%) </b>			
Classe elevata	20,0	20,0	
Classe media impiegatizia	30,0	30,0	
Classe media autonoma	16,7	16,7	
Classe del lavoro esecutivo	33,3	33,3	

3. STUDI SECONDARI DI SECONDO GRADO	Collettivo selezionato	Collettivo selezionato (disaggregato per iscrizione al corso in anni recenti)	
		iscrizione in anni recenti <sup>(1)</sup>	iscrizione in anni meno recenti <sup>(2)</sup>
<b>Diploma (%)</b> 			
<b>Liceale</b>	<b>77,4</b>	<b>77,4</b>	
Liceo classico	32,3	32,3	
Liceo linguistico	-	-	
Liceo scientifico	25,8	25,8	
Liceo delle scienze umane	16,1	16,1	
Liceo artistico e musicale e coreutico	3,2	3,2	
<b>Tecnico</b>	<b>16,1</b>	<b>16,1</b>	
Tecnico economico	16,1	16,1	
Tecnico tecnologico	-	-	
<b>Professionale</b>	<b>3,2</b>	<b>3,2</b>	
<b>Titolo estero</b>	<b>3,2</b>	<b>3,2</b>	
<b>Voto di diploma (medie, in 100-mi)</b> 	<b>82,5</b>	<b>82,5</b>	
<b>Hanno conseguito il diploma (%)</b> 			
Nella stessa provincia della sede degli studi universitari	51,6	51,6	
In una provincia limitrofa	38,7	38,7	
In una provincia non limitrofa, ma nella stessa ripartizione geografica	-	-	
Al Sud-Isole, ma si sono laureati al Centro o al Nord	-	-	
Al Centro, ma si sono laureati al Nord o al Sud-Isole	6,5	6,5	
Al Nord, ma si sono laureati al Centro o al Sud-Isole	-	-	
All'estero	3,2	3,2	

4. RIUSCITA NEGLI STUDI UNIVERSITARI	Collettivo selezionato	Collettivo selezionato (disaggregato per iscrizione al corso in anni recenti)	
		iscrizione in anni recenti <sup>(1)</sup>	iscrizione in anni meno recenti <sup>(2)</sup>
<b>Hanno precedenti esperienze universitarie (%)</b> 📄	<b>100,0</b>	<b>100,0</b>	
Portate a termine	100,0	100,0	
Non portate a termine	-	-	
<b>Nessuna precedente esperienza universitaria</b>	<b>-</b>	<b>-</b>	
<b>Titolo universitario precedente all'iscrizione alla laurea magistrale (%)</b> 📄			
Titolo di primo livello italiano	96,7	96,7	
Altro titolo italiano	3,3	3,3	
Titolo estero	-	-	
<b>Ateneo di conseguimento del precedente titolo universitario (per 100 che hanno un precedente titolo di primo livello italiano)</b> 📄			
Stesso Ateneo della laurea magistrale	93,1	93,1	
Altro Ateneo del Nord	-	-	
Altro Ateneo del Centro	-	-	
Altro Ateneo del Sud-Isole	3,4	3,4	
<b>Regolarità negli studi del precedente titolo universitario (per 100 che hanno un precedente titolo di primo livello italiano)</b> 📄			
In corso	93,1	93,1	
1° anno fuori corso	3,4	3,4	
2° anno fuori corso e oltre	3,4	3,4	
<b>Voto di laurea del precedente titolo universitario (medie, in 110-mi; per 100 che hanno un precedente titolo di primo livello italiano)</b> 📄	<b>104,6</b>	<b>104,6</b>	
<b>Motivazioni molto importanti nella scelta del corso di laurea magistrale (%)</b> 📄			
Fattori sia culturali sia professionalizzanti	46,7	46,7	
Fattori prevalentemente culturali	30,0	30,0	
Fattori prevalentemente professionalizzanti	3,3	3,3	
Né gli uni né gli altri	20,0	20,0	
<b>Età all'immatricolazione (%)</b> 📄			
Regolare o 1 anno di ritardo	58,1	58,1	
2 o più anni di ritardo	41,9	41,9	
<b>Punteggio degli esami (medie, in 30-mi)</b> 📄	<b>27,8</b>	<b>27,8</b>	
<b>Voto di laurea (medie, in 110-mi)</b> 📄	<b>110,8</b>	<b>110,8</b>	
<b>Regolarità negli studi (%)</b> 📄			
In corso	93,5	93,5	
1° anno fuori corso	6,5	6,5	
2° anno fuori corso	-	-	
3° anno fuori corso	-	-	
4° anno fuori corso	-	-	
5° anno fuori corso e oltre	-	-	
<b>Durata degli studi (medie, in anni)</b> 📄	<b>2,3</b>	<b>2,3</b>	
<b>Ritardo alla laurea (medie, in anni)</b> 📄	<b>0,3</b>	<b>0,3</b>	
<b>Indice di ritardo (rapporto fra ritardo e durata normale del corso)</b> 📄	<b>0,16</b>	<b>0,16</b>	



5. CONDIZIONI DI STUDIO	Collettivo selezionato	Collettivo selezionato (disaggregato per iscrizione al corso in anni recenti)	
		iscrizione in anni recenti <sup>(1)</sup>	iscrizione in anni meno recenti <sup>(2)</sup>
<b>Hanno alloggiato a meno di un'ora di viaggio dalla sede degli studi (%)</b>			
Più del 50% della durata degli studi	60,0	60,0	
Meno del 50%	40,0	40,0	
<b>Hanno frequentato regolarmente (%)</b>			
Più del 75% degli insegnamenti previsti	56,7	56,7	
Tra il 50% e il 75%	30,0	30,0	
Tra il 25% e il 50%	3,3	3,3	
Meno del 25%	10,0	10,0	
<b>Hanno usufruito del servizio di borse di studio (%)</b>	<b>63,3</b>	<b>63,3</b>	
<b>Hanno svolto periodi di studio all'estero durante il corso magistrale (%)</b> 📄	-	-	
<b>Hanno svolto periodi di studio allestero riconosciuti dal corso di studio</b>	-	-	
Con Erasmus o altro programma dell'Unione Europea	-	-	
Altra esperienza riconosciuta dal corso di studio	-	-	
<b>Hanno svolto periodi di studio allestero riconosciuti solo nel precedente corso di studio</b>	<b>3,3</b>	<b>3,3</b>	
<b>1 o più esami all'estero convalidati (per 100 che hanno svolto esperienze di studio all'estero riconosciute dal corso che stanno concludendo)</b>	-	-	
<b>Hanno preparato all'estero una parte significativa della tesi (per 100 che hanno svolto esperienze di studio all'estero riconosciute dal corso che stanno concludendo)</b>	-	-	
<b>Hanno svolto tirocini formativi curriculari o lavoro riconosciuti dal corso di laurea magistrale (%)</b> 📄	<b>96,7</b>	<b>96,7</b>	
Tirocini curriculari organizzati dal corso e svolti presso l'università	33,3	33,3	
Tirocini curriculari organizzati dal corso e svolti al di fuori dell'università	63,3	63,3	
Attività di lavoro successivamente riconosciute dal corso	-	-	
<b>Hanno svolto tirocini formativi curriculari o lavoro riconosciuti solo nel precedente corso di studio</b>	-	-	
<b>Tempo impiegato per la tesi/prova finale (medie, in mesi)</b>	<b>5,8</b>	<b>5,8</b>	



6. LAVORO DURANTE GLI STUDI UNIVERSITARI	Collettivo selezionato	Collettivo selezionato (disaggregato per iscrizione al corso in anni recenti)	
		iscrizione in anni recenti <sup>(1)</sup>	iscrizione in anni meno recenti <sup>(2)</sup>
<b>Hanno avuto esperienze di lavoro (%)</b> 📄	<b>36,7</b>	<b>36,7</b>	
Lavoratori-studenti	6,7	6,7	
Altre esperienze di lavoro con continuità a tempo pieno	-	-	
Lavoro a tempo parziale	16,7	16,7	
Lavoro occasionale, saltuario, stagionale	13,3	13,3	
<b>Nessuna esperienza di lavoro</b>	<b>63,3</b>	<b>63,3</b>	
<b>Lavoro coerente con gli studi (per 100 che hanno avuto esperienze di lavoro)</b>	<b>18,2</b>	<b>18,2</b>	



7. GIUDIZI SULL'ESPERIENZA UNIVERSITARIA	Collettivo selezionato	Collettivo selezionato (disaggregato per iscrizione al corso in anni recenti)	
		iscrizione in anni recenti <sup>(1)</sup>	iscrizione in anni meno recenti <sup>(2)</sup>
<b>Sono complessivamente soddisfatti del corso di laurea magistrale (%)</b>			
Decisamente sì	63,3	63,3	
Più sì che no	36,7	36,7	
Più no che sì	-	-	
Decisamente no	-	-	
<b>Sono soddisfatti dei rapporti con i docenti in generale (%)</b>			
Decisamente sì	46,7	46,7	
Più sì che no	50,0	50,0	
Più no che sì	3,3	3,3	

7. GIUDIZI SULL'ESPERIENZA UNIVERSITARIA	Collettivo selezionato	Collettivo selezionato (disaggregato per iscrizione al corso in anni recenti)	
		iscrizione in anni recenti <sup>(1)</sup>	iscrizione in anni meno recenti <sup>(2)</sup>
Decisamente no	-	-	-
<b>Sono soddisfatti dei rapporti con gli studenti (%)</b>			
Decisamente sì	53,3	53,3	
Più sì che no	43,3	43,3	
Più no che sì	-	-	
Decisamente no	-	-	
<b>Hanno utilizzato le aule (%)</b>	<b>93,3</b>	<b>93,3</b>	
<b>Valutazione delle aule (per 100 fruitori)</b>			
Sempre o quasi sempre adeguate	60,7	60,7	
Spesso adeguate	35,7	35,7	
Raramente adeguate	3,6	3,6	
Mai adeguate	-	-	
<b>Hanno utilizzato le postazioni informatiche (%)</b>	<b>66,7</b>	<b>66,7</b>	
<b>Non le hanno utilizzate nonostante fossero presenti</b>	<b>33,3</b>	<b>33,3</b>	
<b>Non le hanno utilizzate in quanto non presenti</b>	-	-	
<b>Valutazione delle postazioni informatiche (per 100 fruitori)</b>			
In numero adeguato	75,0	75,0	
In numero inadeguato	25,0	25,0	
<b>Hanno utilizzato i servizi di biblioteca (prestito/consultazione, orari di apertura, ...) (%)</b>	<b>53,3</b>	<b>53,3</b>	
<b>Valutazione dei servizi di biblioteca (prestito/consultazione, orari di apertura, ...) (per 100 fruitori)</b>			
Decisamente positiva	50,0	50,0	
Abbastanza positiva	50,0	50,0	
Abbastanza negativa	-	-	
Decisamente negativa	-	-	
<b>Hanno utilizzato le attrezzature per le altre attività didattiche (laboratori, attività pratiche, ...) (%)</b>	<b>80,0</b>	<b>80,0</b>	
<b>Valutazione delle attrezzature per le altre attività didattiche (laboratori, attività pratiche, ) (per 100 fruitori)</b>			
Sempre o quasi sempre adeguate	45,8	45,8	
Spesso adeguate	45,8	45,8	
Raramente adeguate	4,2	4,2	
Mai adeguate	4,2	4,2	
<b>Hanno utilizzato gli spazi dedicati allo studio individuale (%)</b>	<b>66,7</b>	<b>66,7</b>	
<b>Non li hanno utilizzati nonostante fossero presenti</b>	<b>33,3</b>	<b>33,3</b>	
<b>Non li hanno utilizzati in quanto non presenti</b>	-	-	
<b>Valutazione degli spazi dedicati allo studio individuale (per 100 fruitori)</b>			
Adeguati	75,0	75,0	
Inadeguati	25,0	25,0	
<b>Hanno usufruito dei servizi di orientamento allo studio post-laurea (%)</b>	<b>76,7</b>	<b>76,7</b>	
<b>Sono soddisfatti dei servizi di orientamento allo studio post-laurea (per 100 fruitori)</b>			
Decisamente sì	30,4	30,4	
Più sì che no	34,8	34,8	
Più no che sì	21,7	21,7	
Decisamente no	13,0	13,0	
<b>Hanno usufruito di iniziative formative di orientamento al lavoro (%)</b>	<b>70,0</b>	<b>70,0</b>	
<b>Sono soddisfatti delle iniziative formative di orientamento al lavoro (per 100 fruitori)</b>			
Decisamente sì	23,8	23,8	
Più sì che no	38,1	38,1	
Più no che sì	23,8	23,8	
Decisamente no	14,3	14,3	
<b>Hanno usufruito dei servizi di sostegno alla ricerca del lavoro (%)</b>	<b>63,3</b>	<b>63,3</b>	
<b>Sono soddisfatti dei servizi di sostegno alla ricerca del lavoro (per 100 fruitori)</b>			
Decisamente sì	21,1	21,1	
Più sì che no	31,6	31,6	
Più no che sì	21,1	21,1	
Decisamente no	26,3	26,3	
<b>Hanno usufruito dell'ufficio/servizi job placement (%)</b>	<b>70,0</b>	<b>70,0</b>	

7. GIUDIZI SULL'ESPERIENZA UNIVERSITARIA	Collettivo selezionato	Collettivo selezionato (disaggregato per iscrizione al corso in anni recenti)	
		iscrizione in anni recenti <sup>(1)</sup>	iscrizione in anni meno recenti <sup>(2)</sup>
<b>Sono soddisfatti dell'organizzazione dell'ufficio/servizi job placement (per 100 fruitori)</b>			
Decisamente sì	28,6	28,6	
Più sì che no	33,3	33,3	
Più no che sì	14,3	14,3	
Decisamente no	23,8	23,8	
<b>Hanno usufruito dei servizi delle segreterie studenti (%)</b>	<b>100,0</b>	<b>100,0</b>	
<b>Sono soddisfatti dei servizi delle segreterie studenti (per 100 fruitori)</b>			
Decisamente sì	23,3	23,3	
Più sì che no	40,0	40,0	
Più no che sì	23,3	23,3	
Decisamente no	13,3	13,3	
<b>Hanno ritenuto l'organizzazione degli esami (appelli, orari, informazioni, prenotazioni, ...) soddisfacente (%)</b>			
Sempre o quasi sempre	46,7	46,7	
Per più della metà degli esami	40,0	40,0	
Per meno della metà degli esami	10,0	10,0	
Mai o quasi mai	3,3	3,3	
<b>Hanno ritenuto il carico di studio degli insegnamenti adeguato alla durata del corso di studio (%)</b>			
Decisamente sì	50,0	50,0	
Più sì che no	43,3	43,3	
Più no che sì	6,7	6,7	
Decisamente no	-	-	
<b>Si iscriverebbero di nuovo al corso di laurea magistrale? (%)</b>			
Sì, allo stesso corso magistrale dell'Ateneo	76,7	76,7	
Sì, ma ad un altro corso magistrale dell'Ateneo	-	-	
Sì, allo stesso corso magistrale, ma in un altro Ateneo	10,0	10,0	
Sì, ma ad un altro corso magistrale e in un altro Ateneo	10,0	10,0	
Non si iscriverebbero più a nessun corso di laurea magistrale	3,3	3,3	

8. CONOSCENZE LINGUISTICHE E INFORMATICHE	Collettivo selezionato	Collettivo selezionato (disaggregato per iscrizione al corso in anni recenti)	
		iscrizione in anni recenti <sup>(1)</sup>	iscrizione in anni meno recenti <sup>(2)</sup>
<b>Lingue straniere: conoscenza almeno B2 (%) </b>			
Inglese scritto	43,3	43,3	
Inglese parlato	36,7	36,7	
Francese scritto	3,3	3,3	
Francese parlato	3,3	3,3	
Spagnolo scritto	3,3	3,3	
Spagnolo parlato	-	-	
Tedesco scritto	-	-	
Tedesco parlato	-	-	
<b>Strumenti informatici: livello di conoscenza "almeno buona" (%) </b>			
Navigazione in Internet e comunicazione in rete	76,7	76,7	
Word processor	70,0	70,0	
Fogli elettronici	60,0	60,0	
Strumenti di presentazione	73,3	73,3	
Sistemi operativi	70,0	70,0	
Linguaggi di programmazione	13,3	13,3	
Data base	10,0	10,0	
Realizzazione siti web	6,7	6,7	
Reti di trasmissione dati	13,3	13,3	
Disegno e progettazione assistita	3,3	3,3	

9. PROSPETTIVE DI STUDIO	Collettivo selezionato	Collettivo selezionato (disaggregato per iscrizione al corso in anni recenti)	
		iscrizione in anni recenti <sup>(1)</sup>	iscrizione in anni meno recenti <sup>(2)</sup>
<b>Intendono proseguire gli studi dopo il conseguimento del titolo (%)</b>	<b>93,3</b>	<b>93,3</b>	
Laurea di primo livello	-	-	
Altra laurea magistrale biennale	-	-	
Laurea magistrale a ciclo unico	-	-	
Altro titolo equiparato alla laurea 	-	-	
Dottorato di ricerca 	10,0	10,0	
Scuola di specializzazione post-laurea	23,3	23,3	
Master universitario	10,0	10,0	
Altro tipo di master o corso di perfezionamento	-	-	
Tirocinio, praticantato	43,3	43,3	
Attività sostenuta da borsa o assegno di studio	-	-	
Altre attività di qualificazione professionale	6,7	6,7	
<b>Non intendono proseguire</b>	<b>6,7</b>	<b>6,7</b>	

10. PROSPETTIVE DI LAVORO	Collettivo selezionato	Collettivo selezionato (disaggregato per iscrizione al corso in anni recenti)	
		iscrizione in anni recenti <sup>(1)</sup>	iscrizione in anni meno recenti <sup>(2)</sup>
<b>Aspetti ritenuti rilevanti nella ricerca del lavoro: decisamente sì (%)</b>			
Acquisizione di professionalità	96,7	96,7	
Possibilità di carriera	83,3	83,3	
Possibilità di guadagno	83,3	83,3	
Stabilità/sicurezza del posto di lavoro	93,3	93,3	
Rispondenza agli interessi culturali	60,0	60,0	
Coerenza con gli studi	66,7	66,7	
Utilità sociale del lavoro	56,7	56,7	
Prestigio ricevuto dal lavoro	43,3	43,3	
Coinvolgimento e partecipazione all'attività lavorativa e ai processi decisionali	63,3	63,3	
Indipendenza o autonomia	83,3	83,3	
Flessibilità dell'orario di lavoro	53,3	53,3	
Rapporti con i colleghi sul luogo di lavoro	66,7	66,7	
Luogo di lavoro (ubicazione, caratteristiche fisiche dell'ambiente di lavoro)	53,3	53,3	
Tempo libero	46,7	46,7	
Opportunità di contatti con l'estero	43,3	43,3	
Possibilità di utilizzare al meglio le competenze acquisite	76,7	76,7	
<b>Sono interessati a lavorare nei seguenti settori: decisamente sì (%)</b>			
Pubblico	83,3	83,3	
Privato (compreso l'avvio di un'attività autonoma/in conto proprio)	53,3	53,3	
<b>Disponibilità a lavorare per tipo di relazione contrattuale: decisamente sì (%)</b>			
<b>ORARIO/MODALITÀ LAVORATIVA</b>			
Tempo pieno	73,3	73,3	
Part-time	53,3	53,3	
Telelavoro o smart-working 	53,3	53,3	
<b>CONTRATTO</b>			
A tutele crescenti 	93,3	93,3	
A tempo determinato	43,3	43,3	
Stage	13,3	13,3	
Apprendistato	13,3	13,3	
Somministrazione di lavoro (ex interinale)	13,3	13,3	
Autonomo/in conto proprio	40,0	40,0	
<b>Disponibilità a lavorare nelle seguenti aree geografiche: decisamente sì (%)</b>			
Provincia di residenza	93,3	93,3	
Provincia degli studi	76,7	76,7	
Regione degli studi	83,3	83,3	
Italia settentrionale	33,3	33,3	
Italia centrale	33,3	33,3	
Italia meridionale	60,0	60,0	
Stato europeo	33,3	33,3	
Stato extraeuropeo	13,3	13,3	
<b>Disponibilità ad effettuare trasferte di lavoro (%)</b>			
Sì, anche con trasferimenti di residenza	30,0	30,0	
Sì, anche frequenti (senza cambi di residenza)	30,0	30,0	
Sì, ma solo in numero limitato	36,7	36,7	
Non disponibili a trasferte	3,3	3,3	

- (1) I laureati iscritti in tempi recenti sono coloro che si sono iscritti:
- per il primo livello, al più 4 anni prima del conseguimento del titolo
  - per i magistrali biennali, al più 3 anni prima del conseguimento del titolo
  - per i magistrali a ciclo unico in Medicina e Chirurgia e Odontoiatria e protesi dentaria (quest'ultima solo per l'ordinamento 270/04), al più 7 anni prima del conseguimento del titolo
  - per i magistrali a ciclo unico (escluse le classi di laurea sopra citate), al più 6 anni prima del conseguimento del titolo
  - per il corso non riformato in Scienze della Formazione primaria, al più 5 anni prima del conseguimento del titolo
- (2) Dati non disponibili per il collettivo selezionato.