

Odontoiatria e protesi dentaria (LM-46) Università degli Studi 'Magna Graecia' di CATANZARO

Scheda Unica Annuale - Soddisfazione per il corso di studio concluso e condizione occupazionale dei laureati

Opzioni:

I dati **includono** i laureati di [corsi equivalenti dell'ordinamento D.M. n. 509/1999](#).

I dati sono confrontati con il totale sull'**ateneo** (stessa tipologia di corso).

Soddisfazione per il corso di studio concluso

dati aggiornati ad aprile 2023

Ateneo: **Università degli Studi 'Magna Graecia' di CATANZARO - laurea magistrale a ciclo unico**

Classe: **odontoiatria e protesi dentaria (LM-46)**

Corso: **odontoiatria e protesi dentaria (LM-46)**

Laureati nell'anno solare 2022 (*valori assoluti*)

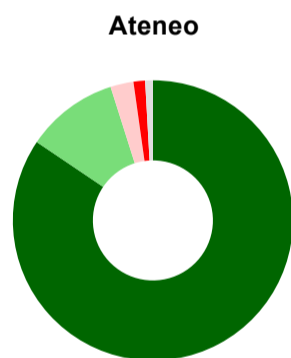

Laureati: **7**

Intervistati: **6**

Collettivo esaminato^(a): **7**

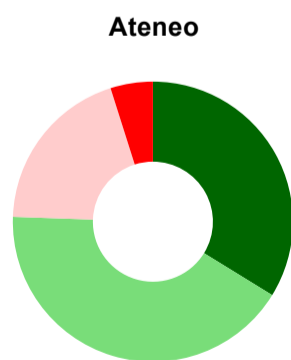
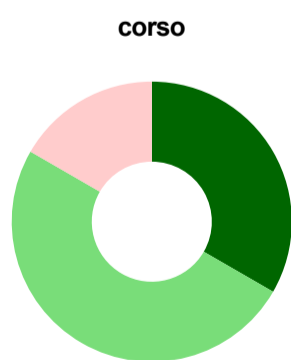
(a) Per una migliore confrontabilità della documentazione, si riportano i dati relativi ai **solli laureati che si sono iscritti al corso di laurea in anni recenti**, cioè a partire dal 2015: 7 di cui 6 intervistati.

Hanno frequentato regolarmente



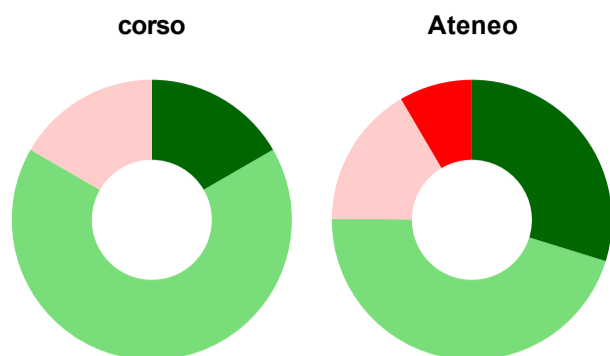
| | corso | Ateneo |
|---|-------------|-------------|
| più del 75% degli insegnamenti previsti | 100,0% | 84,4% |
| tra il 50% e il 75% | - | 10,7% |
| tra il 25% e il 50% | - | 2,7% |
| meno del 25% | - | 1,3% |
| non rispondono | - | 0,9% |
| Totale | 100% | 100% |

Hanno ritenuto il carico di studio degli insegnamenti adeguato alla durata del corso di studio



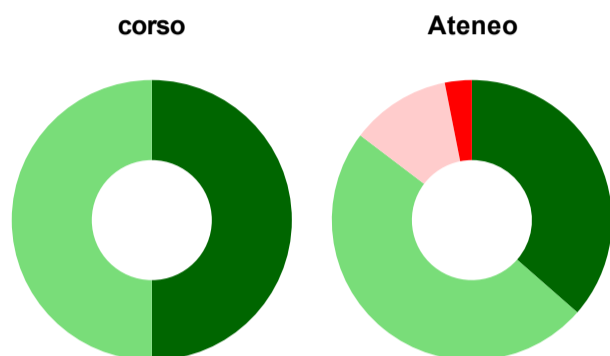
| | corso | Ateneo |
|----------------|-------------|-------------|
| decisamente sì | 33,3% | 33,8% |
| più sì che no | 50,0% | 41,8% |
| più no che sì | 16,7% | 19,6% |
| decisamente no | - | 4,9% |
| non rispondono | - | - |
| Totale | 100% | 100% |

Hanno ritenuto l'organizzazione degli esami (appelli, orari, informazioni, prenotazioni, ...) soddisfacente



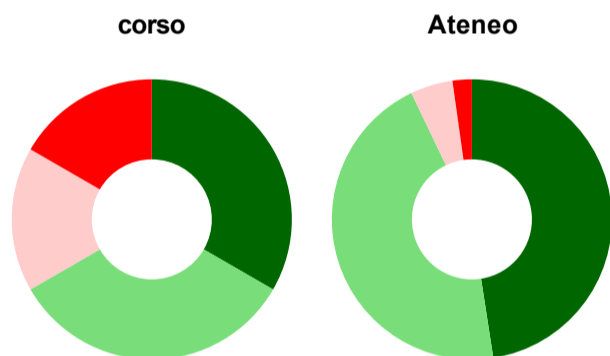
| | corso | Ateneo |
|---------------------------------|-------------|-------------|
| sempre o quasi sempre | 16,7% | 29,8% |
| per più della metà degli esami | 66,7% | 45,3% |
| per meno della metà degli esami | 16,7% | 16,4% |
| mai o quasi mai | - | 8,4% |
| non rispondono | - | - |
| Totale | 100% | 100% |

Sono soddisfatti dei rapporti con i docenti in generale



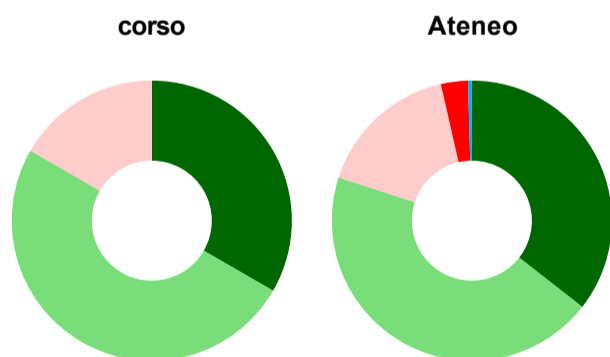
| | corso | Ateneo |
|----------------|-------------|-------------|
| decisamente sì | 50,0% | 36,4% |
| più sì che no | 50,0% | 48,9% |
| più no che sì | - | 11,6% |
| decisamente no | - | 3,1% |
| non rispondono | - | - |
| Totale | 100% | 100% |

Sono complessivamente soddisfatti del corso di laurea



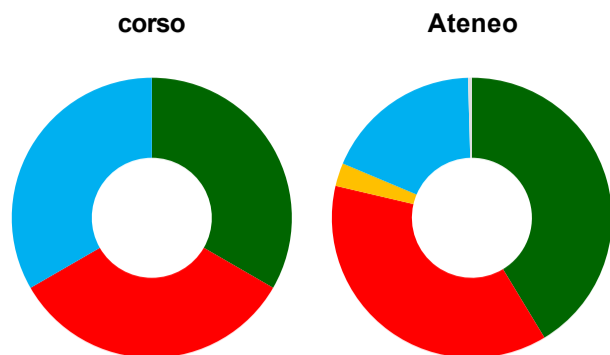
| | corso | Ateneo |
|----------------|-------------|-------------|
| decisamente sì | 33,3% | 47,6% |
| più sì che no | 33,3% | 45,3% |
| più no che sì | 16,7% | 4,9% |
| decisamente no | 16,7% | 2,2% |
| non rispondono | - | - |
| Totale | 100% | 100% |

Valutazione delle aule



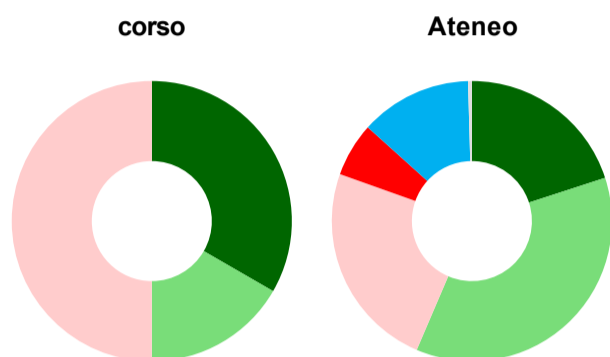
| | corso | Ateneo |
|--------------------------------|-------------|-------------|
| sempre o quasi sempre adeguate | 33,3% | 35,6% |
| spesso adeguate | 50,0% | 44,4% |
| raramente adeguate | 16,7% | 16,4% |
| mai adeguate | - | 3,1% |
| non ne hanno utilizzate | - | 0,4% |
| non rispondono | - | - |
| Totale | 100% | 100% |

Valutazione delle postazioni informatiche



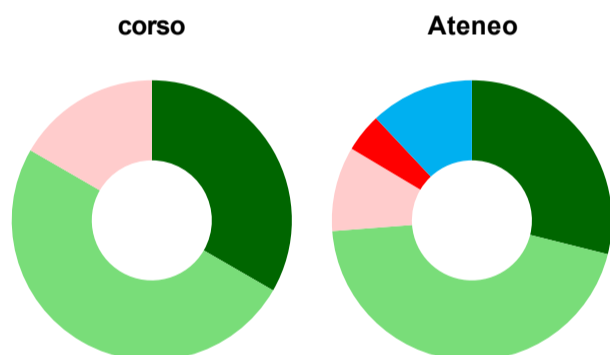
| | corso | Ateneo |
|---|-------------|-------------|
| erano presenti e in numero adeguato | 33,3% | 41,3% |
| erano presenti, ma in numero non adeguato | 33,3% | 37,3% |
| non erano presenti | - | 2,7% |
| non ne hanno utilizzate | 33,3% | 18,2% |
| non rispondono | - | 0,4% |
| Totale | 100% | 100% |

Valutazione delle attrezzature per le altre attività didattiche (laboratori, attività pratiche, ...)



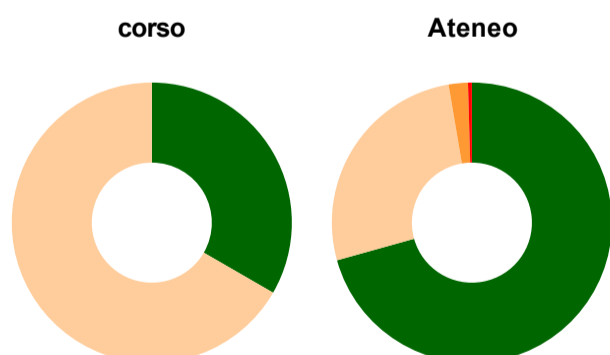
| | corso | Ateneo |
|--------------------------------|-------------|-------------|
| sempre o quasi sempre adeguate | 33,3% | 20,0% |
| spesso adeguate | 16,7% | 36,4% |
| raramente adeguate | 50,0% | 24,0% |
| mai adeguate | - | 6,2% |
| non ne hanno utilizzate | - | 12,9% |
| non rispondono | - | 0,4% |
| Totale | 100% | 100% |

Valutazione dei servizi di biblioteca (prestito/consultazione, orari di apertura, ...)



| | corso | Ateneo |
|-------------------------|-------------|-------------|
| decisamente positiva | 33,3% | 28,9% |
| abbastanza positiva | 50,0% | 44,9% |
| abbastanza negativa | 16,7% | 9,8% |
| decisamente negativa | - | 4,4% |
| non ne hanno utilizzate | - | 12,0% |
| non rispondono | - | - |
| Totale | 100% | 100% |

Si iscriverebbero di nuovo all'università?



| | corso | Ateneo |
|---|-------------|-------------|
| sì, allo stesso corso dell'Ateneo | 33,3% | 70,7% |
| sì, ma ad un altro corso dell'Ateneo | - | - |
| sì, allo stesso corso, ma in un altro Ateneo | 66,7% | 26,7% |
| sì, ma ad un altro corso e in un altro Ateneo | - | 2,2% |
| non si iscriverebbero più all'università | - | 0,4% |
| non rispondono | - | - |
| Totale | 100% | 100% |

Condizione occupazionale

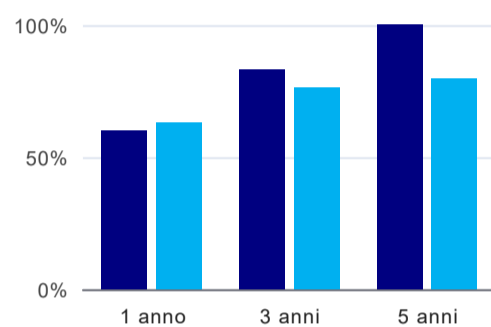
Anno di indagine: **2022**
dati aggiornati ad aprile 2023

Ateneo: **Università degli Studi 'Magna Graecia' di CATANZARO - laurea magistrale a ciclo unico**
Classe: **odontoiatria e protesi dentaria (LM-46)**
Corso: **odontoiatria e protesi dentaria (LM-46)**

| (valori assoluti) | Laureati | Intervistati | Collettivo esaminato ^(b) | |
|-----------------------------|----------|--------------|--|-------------------------------------|
| Laureati del 2021 a 1 anno: | 17 | 8 | 5 | scheda di dettaglio |
| Laureati del 2019 a 3 anni: | 14 | 13 | 12 | scheda di dettaglio |
| Laureati del 2017 a 5 anni: | 20 | 9 | 7 | scheda di dettaglio |

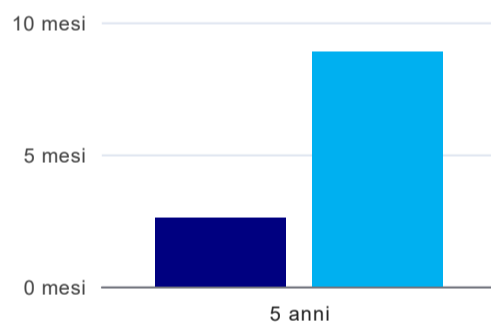
(b) Per una migliore confrontabilità della documentazione, si riportano i dati relativi ai **solli laureati che non lavoravano al momento della laurea**.

Tasso di occupazione



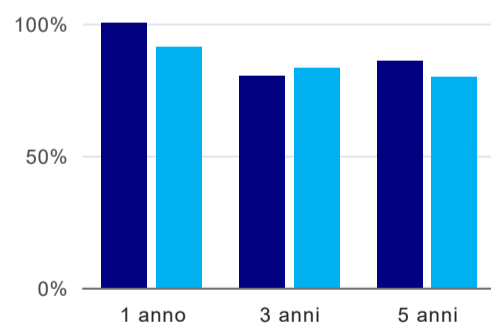
| | 1 anno | 3 anni | 5 anni |
|--------|--------|--------|--------|
| corso | 60,0% | 83,3% | 100,0% |
| Ateneo | 63,2% | 76,5% | 79,9% |

Tempi di ingresso nel mercato del lavoro, dall'inizio della ricerca al reperimento del primo lavoro (medie, in mesi)⁽¹⁾



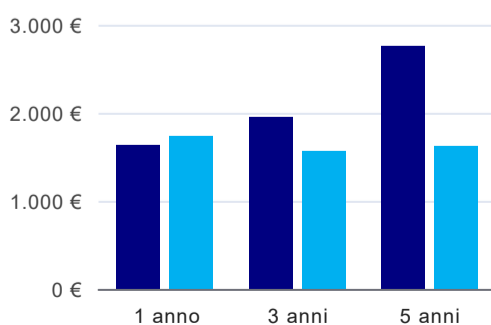
| | 1 anno | 3 anni | 5 anni |
|--------|--------|--------|----------|
| corso | | | 2,6 mesi |
| Ateneo | | | 8,9 mesi |

Occupati che, nel lavoro, utilizzano in misura elevata le competenze acquisite con la laurea⁽¹⁾



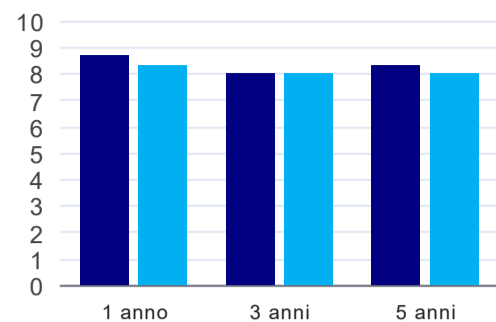
| | 1 anno | 3 anni | 5 anni |
|--------|--------|--------|--------|
| corso | 100,0% | 80,0% | 85,7% |
| Ateneo | 91,1% | 83,2% | 79,7% |

Retribuzione mensile netta (medie, in euro)⁽¹⁾



| | 1 anno | 3 anni | 5 anni |
|--------|--------|--------|--------|
| corso | 1.626€ | 1.954€ | 2.750€ |
| Ateneo | 1.736€ | 1.561€ | 1.621€ |

Soddisfazione per il lavoro svolto (medie, scala 1-10)⁽¹⁾



| | 1 anno | 3 anni | 5 anni |
|--------|--------|--------|--------|
| corso | 8,7 | 8,0 | 8,3 |
| Ateneo | 8,3 | 8,0 | 8,0 |

⁽¹⁾ A partire dall'indagine 2022 l'indicatore è calcolato su tutti coloro che dichiarano di svolgere un'attività, anche di formazione, purché retribuita. Per le indagini precedenti, invece, è calcolato sui soli laureati che dichiarano di svolgere un'attività lavorativa retribuita, purché non si tratti di un'attività di formazione post-laurea. È pertanto necessario prestare molta cautela nel confronto dei risultati ottenuti in anni di rilevazione differenti.

Elenco dei corsi aggregati

odontoiatria e protesi dentaria (LM-46)

classe di laurea: odontoiatria e protesi dentaria (LM-46)
ordinamento D.M. n. 509/1999 - codizione OFF.F 0790107304700001
sedi: CATANZARO - attivo dal 2010 al 2019
[scheda SUA](#)

odontoiatria e protesi dentaria (52/S)

classe di laurea: odontoiatria e protesi dentaria (52/S)
ordinamento D.M. n. 509/1999 - codizione OFF.F 0790104045100003
sedi: CATANZARO - attivo dal 2001 al 2009
[scheda SUA](#)