

Collettivo Selezionato:


anno di laurea: 2022
 livello (tipo di corso aggregato): tutti
 tipo di corso: laurea magistrale a ciclo unico
 Ateneo: Catanzaro
 Facoltà/Dipartimento/Scuola: tutte
 area disciplinare: tutti
 gruppo disciplinare: tutti
 classe di laurea: odontoiatria e protesi dentaria (LM-46, 52/S)
 corso di laurea: tutti
 iscrizione al corso in anni recenti: tutti

Per una migliore lettura dei dati si consultino le [note metodologiche](#)

Salvo diversa indicazione, si autorizza la riproduzione a fini non commerciali e con citazione della fonte

PROFILO DEI LAUREATI	Collettivo selezionato	Collettivo selezionato (disaggregato per iscrizione al corso in anni recenti)	
		iscrizione in anni recenti ⁽¹⁾	iscrizione in anni meno recenti ⁽²⁾
Numero di laureati	7	7	
Hanno compilato il questionario	6	6	
Tasso di compilazione	85,7	85,7	

1. CARATTERISTICHE ANAGRAFICHE	Collettivo selezionato	Collettivo selezionato (disaggregato per iscrizione al corso in anni recenti)	
		iscrizione in anni recenti ⁽¹⁾	iscrizione in anni meno recenti ⁽²⁾
Genere (%)			
Uomini	57,1	57,1	
Donne	42,9	42,9	
Età alla laurea (%) 			
Meno di 23 anni	-	-	
23-24 anni	-	-	
25-26 anni	71,4	71,4	
27 anni e oltre	28,6	28,6	
Età alla laurea (medie, in anni)	26,9	26,9	
Cittadini stranieri (%) 	14,3	14,3	
Residenza (%) 			
Stessa provincia della sede degli studi	14,3	14,3	
Altra provincia della stessa regione	57,1	57,1	
Altra regione	28,6	28,6	
Estero	-	-	

2. ORIGINE SOCIALE	Collettivo selezionato	Collettivo selezionato (disaggregato per iscrizione al corso in anni recenti)	
		iscrizione in anni recenti ⁽¹⁾	iscrizione in anni meno recenti ⁽²⁾
Titolo di studio dei genitori (%) 			
Almeno un genitore laureato	83,3	83,3	
Entrambi con laurea	33,3	33,3	
Uno solo con laurea	50,0	50,0	
Nessun genitore laureato	16,7	16,7	
Diploma di scuola secondaria di secondo grado	16,7	16,7	
Qualifica professionale, titolo inferiore o nessun titolo	-	-	
Classe sociale (%) 			
Classe elevata	33,3	33,3	
Classe media impiegatizia	16,7	16,7	
Classe media autonoma	50,0	50,0	
Classe del lavoro esecutivo	-	-	

3. STUDI SECONDARI DI SECONDO GRADO	Collettivo selezionato	Collettivo selezionato (disaggregato per iscrizione al corso in anni recenti)	
		iscrizione in anni recenti ⁽¹⁾	iscrizione in anni meno recenti ⁽²⁾
Diploma (%)			
Liceale	85,7	85,7	
Liceo classico	14,3	14,3	
Liceo linguistico	-	-	
Liceo scientifico	71,4	71,4	
Liceo delle scienze umane	-	-	
Liceo artistico e musicale e coreutico	-	-	
Tecnico	-	-	
Tecnico economico	-	-	
Tecnico tecnologico	-	-	
Professionale	-	-	
Titolo estero	14,3	14,3	
Voto di diploma (medie, in 100-mi)	86,7	86,7	
Hanno conseguito il diploma (%)			
Nella stessa provincia della sede degli studi universitari	-	-	
In una provincia limitrofa	57,1	57,1	
In una provincia non limitrofa, ma nella stessa ripartizione geografica	28,6	28,6	
Al Sud-Isole, ma si sono laureati al Centro o al Nord	-	-	
Al Centro, ma si sono laureati al Nord o al Sud-Isole	-	-	
Al Nord, ma si sono laureati al Centro o al Sud-Isole	-	-	
All'estero	14,3	14,3	

4. RIUSCITA NEGLI STUDI UNIVERSITARI	Collettivo selezionato	Collettivo selezionato (disaggregato per iscrizione al corso in anni recenti)	
		iscrizione in anni recenti ⁽¹⁾	iscrizione in anni meno recenti ⁽²⁾
Hanno precedenti esperienze universitarie (%)	33,3	33,3	
Portate a termine	16,7	16,7	
Non portate a termine	16,7	16,7	
Nessuna precedente esperienza universitaria	66,7	66,7	
Motivazioni molto importanti nella scelta del corso di laurea (%)			
Fattori sia culturali sia professionalizzanti	50,0	50,0	
Fattori prevalentemente culturali	33,3	33,3	
Fattori prevalentemente professionalizzanti	-	-	
Né gli uni né gli altri	16,7	16,7	
Età all'immatricolazione (%)			
Regolare o 1 anno di ritardo	71,4	71,4	
2 o più anni di ritardo	28,6	28,6	
Punteggio degli esami (medie, in 30-mi)	27,1	27,1	
Voto di laurea (medie, in 110-mi)	109,1	109,1	
Regolarità negli studi (%)			
In corso	57,1	57,1	
1° anno fuori corso	42,9	42,9	
2° anno fuori corso	-	-	
3° anno fuori corso	-	-	
4° anno fuori corso	-	-	
5° anno fuori corso e oltre	-	-	
Durata degli studi (medie, in anni)	6,4	6,4	
Ritardo alla laurea (medie, in anni)	0,4	0,4	
Indice di ritardo (rapporto fra ritardo e durata normale del corso)	0,07	0,07	

5. CONDIZIONI DI STUDIO	Collettivo selezionato	Collettivo selezionato (disaggregato per iscrizione al corso in anni recenti)	
		iscrizione in anni recenti ⁽¹⁾	iscrizione in anni meno recenti ⁽²⁾
Hanno alloggiato a meno di un'ora di viaggio dalla sede degli studi (%)			
Più del 50% della durata degli studi	50,0	50,0	
Meno del 50%	50,0	50,0	
Hanno frequentato regolarmente (%)			
Più del 75% degli insegnamenti previsti	100,0	100,0	
Tra il 50% e il 75%	-	-	
Tra il 25% e il 50%	-	-	
Meno del 25%	-	-	
Hanno usufruito del servizio di borse di studio (%)	16,7	16,7	
Hanno svolto periodi di studio all'estero durante il corso di studio (%)	33,3	33,3	
Hanno svolto periodi di studio all'estero riconosciuti dal corso di studio	-	-	
Con Erasmus o altro programma dell'Unione Europea	-	-	
Altra esperienza riconosciuta dal corso di studio	-	-	
1 o più esami all'estero convalidati (per 100 che hanno svolto esperienze di studio all'estero riconosciute dal corso che stanno concludendo)	-	-	
Hanno preparato all'estero una parte significativa della tesi (per 100 che hanno svolto esperienze di studio all'estero riconosciute dal corso che stanno concludendo)	-	-	
Hanno svolto tirocini formativi curriculari o lavoro riconosciuti dal corso di studio (%)	16,7	16,7	
Tirocini curriculari organizzati dal corso e svolti presso l'università	16,7	16,7	
Tirocini curriculari organizzati dal corso e svolti al di fuori dell'università	-	-	
Attività di lavoro successivamente riconosciute dal corso	-	-	
Tempo impiegato per la tesi/prova finale (medie, in mesi)	5,3	5,3	



6. LAVORO DURANTE GLI STUDI UNIVERSITARI	Collettivo selezionato	Collettivo selezionato (disaggregato per iscrizione al corso in anni recenti)	
		iscrizione in anni recenti ⁽¹⁾	iscrizione in anni meno recenti ⁽²⁾
Hanno avuto esperienze di lavoro (%)	-	-	
Lavoratori-studenti	-	-	
Altre esperienze di lavoro con continuità a tempo pieno	-	-	
Lavoro a tempo parziale	-	-	
Lavoro occasionale, saltuario, stagionale	-	-	
Nessuna esperienza di lavoro	100,0	100,0	
Lavoro coerente con gli studi (per 100 che hanno avuto esperienze di lavoro)	-	-	



7. GIUDIZI SULL'ESPERIENZA UNIVERSITARIA	Collettivo selezionato	Collettivo selezionato (disaggregato per iscrizione al corso in anni recenti)	
		iscrizione in anni recenti ⁽¹⁾	iscrizione in anni meno recenti ⁽²⁾
Sono complessivamente soddisfatti del corso di laurea (%)			
Decisamente sì	33,3	33,3	
Più sì che no	33,3	33,3	
Più no che sì	16,7	16,7	
Decisamente no	16,7	16,7	
Sono soddisfatti dei rapporti con i docenti in generale (%)			
Decisamente sì	50,0	50,0	
Più sì che no	50,0	50,0	
Più no che sì	-	-	
Decisamente no	-	-	
Sono soddisfatti dei rapporti con gli studenti (%)			
Decisamente sì	66,7	66,7	
Più sì che no	33,3	33,3	
Più no che sì	-	-	

7. GIUDIZI SULL'ESPERIENZA UNIVERSITARIA	Collettivo selezionato	Collettivo selezionato (disaggregato per iscrizione al corso in anni recenti)	
		iscrizione in anni recenti ⁽¹⁾	iscrizione in anni meno recenti ⁽²⁾
Decisamente no	-	-	-
Hanno utilizzato le aule (%)	100,0	100,0	100,0
Valutazione delle aule (per 100 fruitori)			
Sempre o quasi sempre adeguate	33,3	33,3	33,3
Spesso adeguate	50,0	50,0	50,0
Raramente adeguate	16,7	16,7	16,7
Mai adeguate	-	-	-
Hanno utilizzato le postazioni informatiche (%)	66,7	66,7	66,7
Non le hanno utilizzate nonostante fossero presenti	33,3	33,3	33,3
Non le hanno utilizzate in quanto non presenti	-	-	-
Valutazione delle postazioni informatiche (per 100 fruitori)			
In numero adeguato	50,0	50,0	50,0
In numero inadeguato	50,0	50,0	50,0
Hanno utilizzato i servizi di biblioteca (prestito/consultazione, orari di apertura, ...) (%)	100,0	100,0	100,0
Valutazione dei servizi di biblioteca (prestito/consultazione, orari di apertura, ...) (per 100 fruitori)			
Decisamente positiva	33,3	33,3	33,3
Abbastanza positiva	50,0	50,0	50,0
Abbastanza negativa	16,7	16,7	16,7
Decisamente negativa	-	-	-
Hanno utilizzato le attrezzature per le altre attività didattiche (laboratori, attività pratiche, ...) (%)	100,0	100,0	100,0
Valutazione delle attrezzature per le altre attività didattiche (laboratori, attività pratiche,) (per 100 fruitori)			
Sempre o quasi sempre adeguate	33,3	33,3	33,3
Spesso adeguate	16,7	16,7	16,7
Raramente adeguate	50,0	50,0	50,0
Mai adeguate	-	-	-
Hanno utilizzato gli spazi dedicati allo studio individuale (%)	100,0	100,0	100,0
Non li hanno utilizzati nonostante fossero presenti	-	-	-
Non li hanno utilizzati in quanto non presenti	-	-	-
Valutazione degli spazi dedicati allo studio individuale (per 100 fruitori)			
Adeguati	16,7	16,7	16,7
Inadeguati	83,3	83,3	83,3
Hanno usufruito dei servizi di orientamento allo studio post-laurea (%)	50,0	50,0	50,0
Sono soddisfatti dei servizi di orientamento allo studio post-laurea (per 100 fruitori)			
Decisamente sì	-	-	-
Più sì che no	100,0	100,0	100,0
Più no che sì	-	-	-
Decisamente no	-	-	-
Hanno usufruito di iniziative formative di orientamento al lavoro (%)	50,0	50,0	50,0
Sono soddisfatti delle iniziative formative di orientamento al lavoro (per 100 fruitori)			
Decisamente sì	-	-	-
Più sì che no	66,7	66,7	66,7
Più no che sì	-	-	-
Decisamente no	33,3	33,3	33,3
Hanno usufruito dei servizi di sostegno alla ricerca del lavoro (%)	50,0	50,0	50,0
Sono soddisfatti dei servizi di sostegno alla ricerca del lavoro (per 100 fruitori)			
Decisamente sì	-	-	-
Più sì che no	66,7	66,7	66,7
Più no che sì	-	-	-
Decisamente no	33,3	33,3	33,3
Hanno usufruito dell'ufficio/servizi job placement (%)	66,7	66,7	66,7
Sono soddisfatti dell'organizzazione dell'ufficio/servizi job placement (per 100 fruitori)			
Decisamente sì	-	-	-
Più sì che no	75,0	75,0	75,0
Più no che sì	25,0	25,0	25,0

7. GIUDIZI SULL'ESPERIENZA UNIVERSITARIA	Collettivo selezionato	Collettivo selezionato (disaggregato per iscrizione al corso in anni recenti)	
		iscrizione in anni recenti ⁽¹⁾	iscrizione in anni meno recenti ⁽²⁾
Decisamente no	-	-	-
Hanno usufruito dei servizi delle segreterie studenti (%)	100,0	100,0	100,0
Sono soddisfatti dei servizi delle segreterie studenti (per 100 fruitori)			
Decisamente sì	16,7	16,7	16,7
Più sì che no	50,0	50,0	50,0
Più no che sì	16,7	16,7	16,7
Decisamente no	16,7	16,7	16,7
Hanno ritenuto l'organizzazione degli esami (appelli, orari, informazioni, prenotazioni, ...) soddisfacente (%)			
Sempre o quasi sempre	16,7	16,7	16,7
Per più della metà degli esami	66,7	66,7	66,7
Per meno della metà degli esami	16,7	16,7	16,7
Mai o quasi mai	-	-	-
Hanno ritenuto il carico di studio degli insegnamenti adeguato alla durata del corso di studio (%)			
Decisamente sì	33,3	33,3	33,3
Più sì che no	50,0	50,0	50,0
Più no che sì	16,7	16,7	16,7
Decisamente no	-	-	-
Si iscriverebbero di nuovo all'università? (%)			
Sì, allo stesso corso dell'Ateneo	33,3	33,3	33,3
Sì, ma ad un altro corso dell'Ateneo	-	-	-
Sì, allo stesso corso ma in un altro Ateneo	66,7	66,7	66,7
Sì, ma ad un altro corso e in un altro Ateneo	-	-	-
Non si iscriverebbero più all'università	-	-	-

8. CONOSCENZE LINGUISTICHE E INFORMATICHE	Collettivo selezionato	Collettivo selezionato (disaggregato per iscrizione al corso in anni recenti)	
		iscrizione in anni recenti ⁽¹⁾	iscrizione in anni meno recenti ⁽²⁾
Lingue straniere: conoscenza almeno B2 (%)			
Inglese scritto	33,3	33,3	33,3
Inglese parlato	50,0	50,0	50,0
Francese scritto	-	-	-
Francese parlato	-	-	-
Spagnolo scritto	16,7	16,7	16,7
Spagnolo parlato	16,7	16,7	16,7
Tedesco scritto	-	-	-
Tedesco parlato	-	-	-
Strumenti informatici: livello di conoscenza "almeno buona" (%)			
Navigazione in Internet e comunicazione in rete	100,0	100,0	100,0
Word processor	83,3	83,3	83,3
Fogli elettronici	16,7	16,7	16,7
Strumenti di presentazione	83,3	83,3	83,3
Sistemi operativi	66,7	66,7	66,7
Linguaggi di programmazione	-	-	-
Data base	16,7	16,7	16,7
Realizzazione siti web	-	-	-
Reti di trasmissione dati	-	-	-
Disegno e progettazione assistita	-	-	-

9. PROSPETTIVE DI STUDIO	Collettivo selezionato	Collettivo selezionato (disaggregato per iscrizione al corso in anni recenti)	
		iscrizione in anni recenti ⁽¹⁾	iscrizione in anni meno recenti ⁽²⁾
Intendono proseguire gli studi dopo il conseguimento del titolo (%)	100,0	100,0	
Laurea di primo livello	-	-	
Laurea magistrale biennale	-	-	
Altra laurea magistrale a ciclo unico	-	-	
Altro titolo equiparato alla laurea 	-	-	
Dottorato di ricerca 	-	-	
Scuola di specializzazione post-laurea	66,7	66,7	
Master universitario	16,7	16,7	
Altro tipo di master o corso di perfezionamento	16,7	16,7	
Tirocinio, praticantato	-	-	
Attività sostenuta da borsa o assegno di studio	-	-	
Altre attività di qualificazione professionale	-	-	
Non intendono proseguire	-	-	

10. PROSPETTIVE DI LAVORO	Collettivo selezionato	Collettivo selezionato (disaggregato per iscrizione al corso in anni recenti)	
		iscrizione in anni recenti ⁽¹⁾	iscrizione in anni meno recenti ⁽²⁾
Aspetti ritenuti rilevanti nella ricerca del lavoro: decisamente sì (%)			
Acquisizione di professionalità	83,3	83,3	
Possibilità di carriera	66,7	66,7	
Possibilità di guadagno	83,3	83,3	
Stabilità/sicurezza del posto di lavoro	83,3	83,3	
Rispondenza agli interessi culturali	83,3	83,3	
Coerenza con gli studi	83,3	83,3	
Utilità sociale del lavoro	83,3	83,3	
Prestigio ricevuto dal lavoro	66,7	66,7	
Coinvolgimento e partecipazione all'attività lavorativa e ai processi decisionali	66,7	66,7	
Indipendenza o autonomia	66,7	66,7	
Flessibilità dell'orario di lavoro	50,0	50,0	
Rapporti con i colleghi sul luogo di lavoro	83,3	83,3	
Luogo di lavoro (ubicazione, caratteristiche fisiche dell'ambiente di lavoro)	66,7	66,7	
Tempo libero	50,0	50,0	
Opportunità di contatti con l'estero	33,3	33,3	
Possibilità di utilizzare al meglio le competenze acquisite	83,3	83,3	
Sono interessati a lavorare nei seguenti settori: decisamente sì (%)			
Pubblico	33,3	33,3	
Privato (compreso l'avvio di un'attività autonoma/in conto proprio)	83,3	83,3	
Disponibilità a lavorare per tipo di relazione contrattuale: decisamente sì (%)			
ORARIO/MODALITÀ LAVORATIVA			
Tempo pieno	50,0	50,0	
Part-time	50,0	50,0	
Telelavoro o smart-working 	16,7	16,7	
CONTRATTO			
A tutele crescenti 	66,7	66,7	
A tempo determinato	16,7	16,7	
Stage	-	-	
Apprendistato	-	-	
Somministrazione di lavoro (ex interinale)	-	-	
Autonomo/in conto proprio	66,7	66,7	
Disponibilità a lavorare nelle seguenti aree geografiche: decisamente sì (%)			
Provincia di residenza	83,3	83,3	
Provincia degli studi	66,7	66,7	
Regione degli studi	66,7	66,7	
Italia settentrionale	33,3	33,3	
Italia centrale	33,3	33,3	
Italia meridionale	50,0	50,0	
Stato europeo	66,7	66,7	
Stato extraeuropeo	50,0	50,0	
Disponibilità ad effettuare trasferte di lavoro (%)			
Sì, anche con trasferimenti di residenza	33,3	33,3	
Sì, anche frequenti (senza cambi di residenza)	66,7	66,7	
Sì, ma solo in numero limitato	-	-	
Non disponibili a trasferte	-	-	

- (1) I laureati iscritti in tempi recenti sono coloro che si sono iscritti:
- per il primo livello, al più 4 anni prima del conseguimento del titolo
 - per i magistrali biennali, al più 3 anni prima del conseguimento del titolo
 - per i magistrali a ciclo unico in Medicina e Chirurgia e Odontoiatria e protesi dentaria (quest'ultima solo per l'ordinamento 270/04), al più 7 anni prima del conseguimento del titolo
 - per i magistrali a ciclo unico (escluse le classi di laurea sopra citate), al più 6 anni prima del conseguimento del titolo
 - per il corso non riformato in Scienze della Formazione primaria, al più 5 anni prima del conseguimento del titolo
- (2) Dati non disponibili per il collettivo selezionato.