

## Medicina e chirurgia (LM-41) Università degli Studi 'Magna Graecia' di CATANZARO

### Scheda Unica Annuale - Soddisfazione per il corso di studio concluso e condizione occupazionale dei laureati

**Opzioni:**

I dati **includono** i laureati di [corsi equivalenti dell'ordinamento D.M. n. 509/1999](#).

I dati sono confrontati con il totale sull'**ateneo** (stessa tipologia di corso).

### Soddisfazione per il corso di studio concluso

dati aggiornati ad aprile 2023

Ateneo: **Università degli Studi 'Magna Graecia' di CATANZARO - laurea magistrale a ciclo unico**

Classe: **medicina e chirurgia (LM-41)**

Corso: **medicina e chirurgia (LM-41)**

Laureati nell'anno solare 2022 (*valori assoluti*)

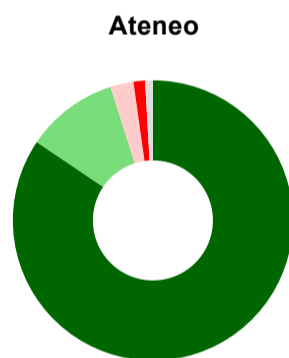
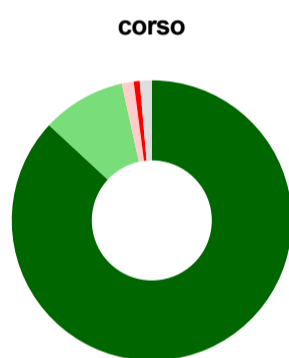
Laureati: **210**

Intervistati: **200**

Collettivo esaminato<sup>(a)</sup>: **149**

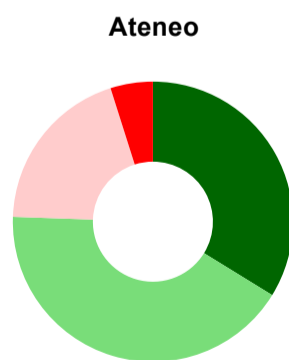
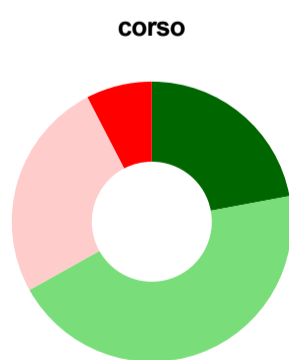
(a) Per una migliore confrontabilità della documentazione, si riportano i dati relativi ai  **soli laureati che si sono iscritti al corso di laurea in anni recenti**, cioè a partire dal 2015: 149 di cui 145 intervistati.

#### Hanno frequentato regolarmente



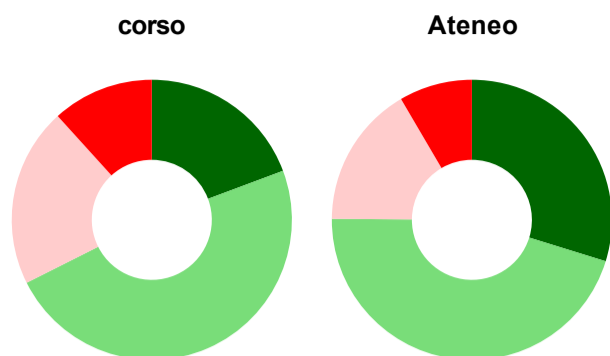
	corso	Ateneo
più del 75% degli insegnamenti previsti	86,9%	84,4%
tra il 50% e il 75%	9,7%	10,7%
tra il 25% e il 50%	1,4%	2,7%
meno del 25%	0,7%	1,3%
non rispondono	1,4%	0,9%
<b>Totale</b>	<b>100%</b>	<b>100%</b>

#### Hanno ritenuto il carico di studio degli insegnamenti adeguato alla durata del corso di studio



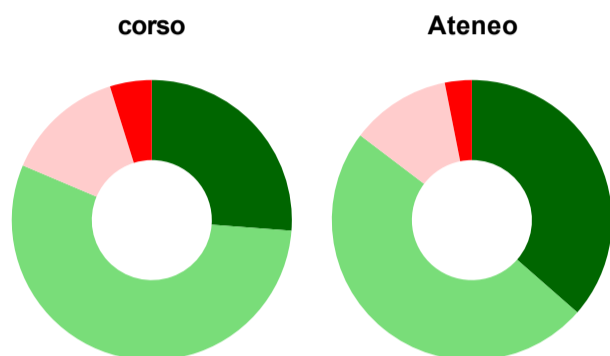
	corso	Ateneo
decisamente sì	22,1%	33,8%
più sì che no	44,8%	41,8%
più no che sì	25,5%	19,6%
decisamente no	7,6%	4,9%
non rispondono	-	-
<b>Totale</b>	<b>100%</b>	<b>100%</b>

### Hanno ritenuto l'organizzazione degli esami (appelli, orari, informazioni, prenotazioni, ...) soddisfacente



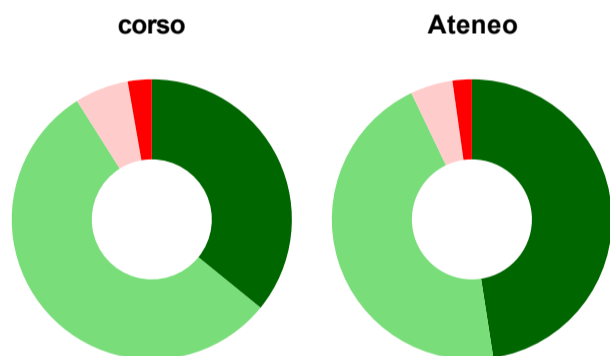
	corso	Ateneo
sempre o quasi sempre	19,3%	29,8%
per più della metà degli esami	48,3%	45,3%
per meno della metà degli esami	20,7%	16,4%
mai o quasi mai	11,7%	8,4%
non rispondono	-	-
<b>Totale</b>	<b>100%</b>	<b>100%</b>

### Sono soddisfatti dei rapporti con i docenti in generale



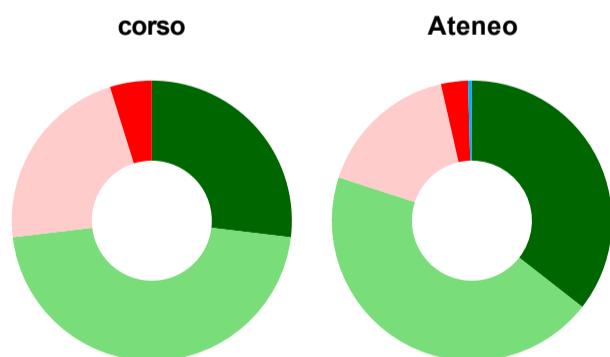
	corso	Ateneo
decisamente sì	26,2%	36,4%
più sì che no	55,2%	48,9%
più no che sì	13,8%	11,6%
decisamente no	4,8%	3,1%
non rispondono	-	-
<b>Totale</b>	<b>100%</b>	<b>100%</b>

### Sono complessivamente soddisfatti del corso di laurea



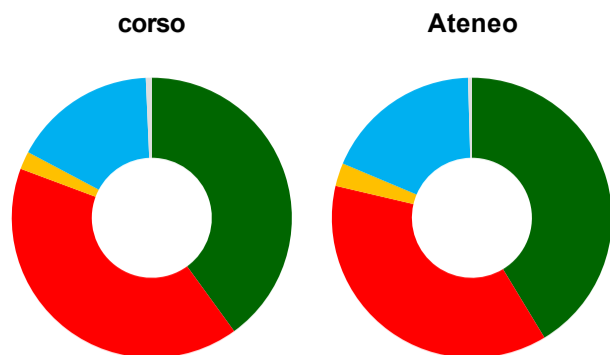
	corso	Ateneo
decisamente sì	35,9%	47,6%
più sì che no	55,2%	45,3%
più no che sì	6,2%	4,9%
decisamente no	2,8%	2,2%
non rispondono	-	-
<b>Totale</b>	<b>100%</b>	<b>100%</b>

### Valutazione delle aule



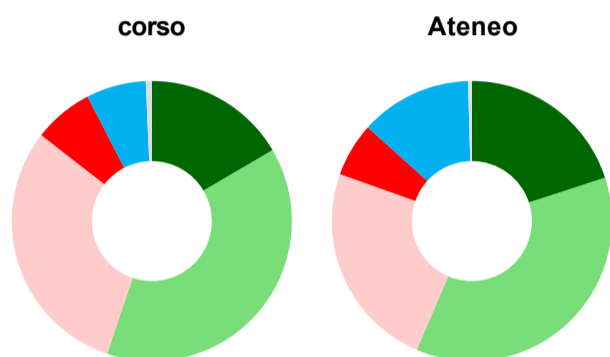
	corso	Ateneo
sempre o quasi sempre adeguate	26,9%	35,6%
spesso adeguate	46,2%	44,4%
raramente adeguate	22,1%	16,4%
mai adeguate	4,8%	3,1%
non ne hanno utilizzate	-	0,4%
non rispondono	-	-
<b>Totale</b>	<b>100%</b>	<b>100%</b>

### Valutazione delle postazioni informatiche



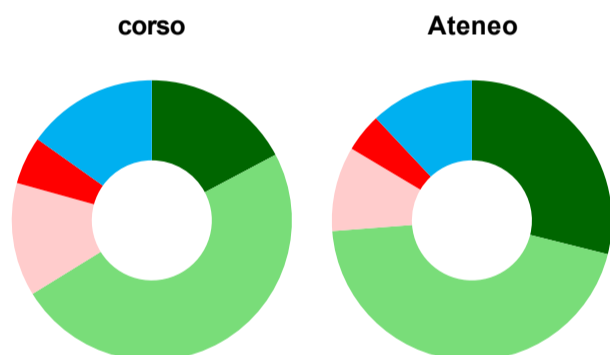
	corso	Ateneo
erano presenti e in numero adeguato	40,0%	41,3%
erano presenti, ma in numero non adeguato	40,7%	37,3%
non erano presenti	2,1%	2,7%
non ne hanno utilizzate	16,6%	18,2%
non rispondono	0,7%	0,4%
<b>Totale</b>	<b>100%</b>	<b>100%</b>

### Valutazione delle attrezzature per le altre attività didattiche (laboratori, attività pratiche, ...)



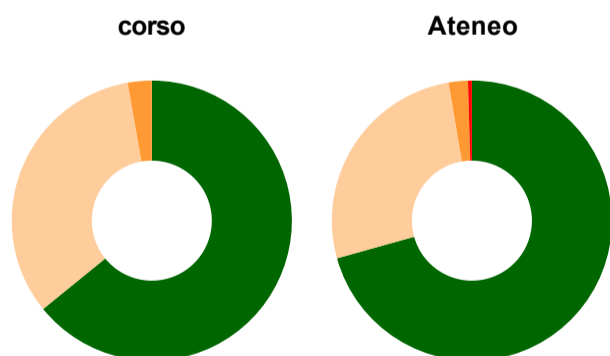
	corso	Ateneo
sempre o quasi sempre adeguate	16,6%	20,0%
spesso adeguate	38,6%	36,4%
raramente adeguate	30,3%	24,0%
mai adeguate	6,9%	6,2%
non ne hanno utilizzate	6,9%	12,9%
non rispondono	0,7%	0,4%
<b>Totale</b>	<b>100%</b>	<b>100%</b>

### Valutazione dei servizi di biblioteca (prestito/consultazione, orari di apertura, ...)



	corso	Ateneo
decisamente positiva	17,2%	28,9%
abbastanza positiva	49,0%	44,9%
abbastanza negativa	13,1%	9,8%
decisamente negativa	5,5%	4,4%
non ne hanno utilizzate	15,2%	12,0%
non rispondono	-	-
<b>Totale</b>	<b>100%</b>	<b>100%</b>

### Si iscriverebbero di nuovo all'università?



	corso	Ateneo
sì, allo stesso corso dell'Ateneo	64,1%	70,7%
sì, ma ad un altro corso dell'Ateneo	-	-
sì, allo stesso corso, ma in un altro Ateneo	33,1%	26,7%
sì, ma ad un altro corso e in un altro Ateneo	2,8%	2,2%
non si iscriverebbero più all'università	-	0,4%
non rispondono	-	-
<b>Totale</b>	<b>100%</b>	<b>100%</b>

# Condizione occupazionale

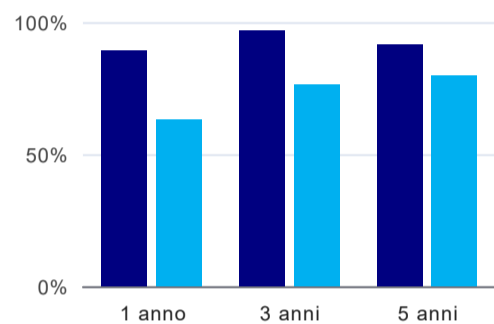
Anno di indagine: **2022**  
dati aggiornati ad aprile 2023

Ateneo: **Università degli Studi 'Magna Graecia' di CATANZARO - laurea magistrale a ciclo unico**  
Classe: **medicina e chirurgia (LM-41)**  
Corso: **medicina e chirurgia (LM-41)**

(valori assoluti)	Laureati	Intervistati	Collettivo esaminato <sup>(b)</sup>	
Laureati del 2021 a 1 anno:	245	184	177	<a href="#">scheda di dettaglio</a>
Laureati del 2019 a 3 anni:	205	159	154	<a href="#">scheda di dettaglio</a>
Laureati del 2017 a 5 anni:	132	88	80	<a href="#">scheda di dettaglio</a>

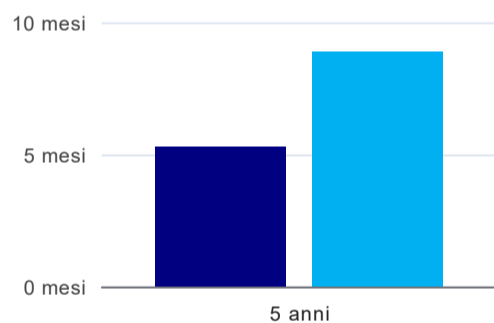
(b) Per una migliore confrontabilità della documentazione, si riportano i dati relativi ai **solli laureati che non lavoravano al momento della laurea**.

## Tasso di occupazione



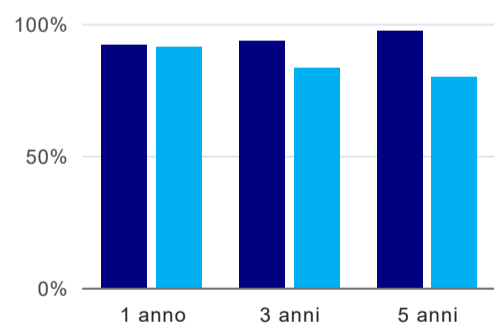
	1 anno	3 anni	5 anni
corso	89,3%	96,8%	91,3%
Ateneo	63,2%	76,5%	79,9%

## Tempi di ingresso nel mercato del lavoro, dall'inizio della ricerca al reperimento del primo lavoro (medie, in mesi)<sup>(1)</sup>



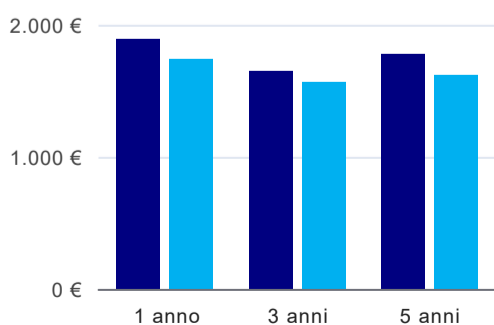
	1 anno	3 anni	5 anni
corso			5,3 mesi
Ateneo			8,9 mesi

## Occupati che, nel lavoro, utilizzano in misura elevata le competenze acquisite con la laurea<sup>(1)</sup>



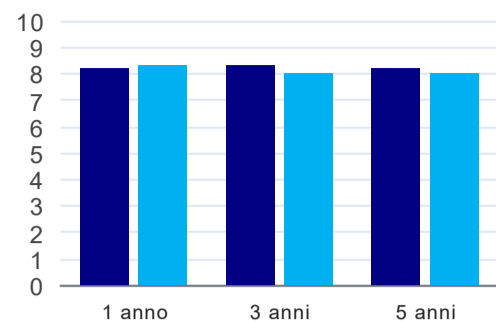
	1 anno	3 anni	5 anni
corso	91,8%	93,3%	97,3%
Ateneo	91,1%	83,2%	79,7%

## Retribuzione mensile netta (medie, in euro)<sup>(1)</sup>



	1 anno	3 anni	5 anni
corso	1.887€	1.647€	1.776€
Ateneo	1.736€	1.561€	1.621€

### Soddisfazione per il lavoro svolto (medie, scala 1-10)<sup>(1)</sup>



	1 anno	3 anni	5 anni
corso	8,2	8,3	8,2
Ateneo	8,3	8,0	8,0

<sup>(1)</sup> A partire dall'indagine 2022 l'indicatore è calcolato su tutti coloro che dichiarano di svolgere un'attività, anche di formazione, purché retribuita. Per le indagini precedenti, invece, è calcolato sui soli laureati che dichiarano di svolgere un'attività lavorativa retribuita, purché non si tratti di un'attività di formazione post-laurea. È pertanto necessario prestare molta cautela nel confronto dei risultati ottenuti in anni di rilevazione differenti.

#### Elenco dei corsi aggregati

##### medicina e chirurgia (LM-41)

classe di laurea: medicina e chirurgia (LM-41)  
ordinamento D.M. n. 509/1999 - codizione OFF.F 0790107304200002  
sedi: CATANZARO - attivo dal 2010 al 2019  
[scheda SUA](#)

##### medicina e chirurgia (46/S)

classe di laurea: medicina e chirurgia (46/S)  
ordinamento D.M. n. 509/1999 - codizione OFF.F 0790104044500001  
sedi: CATANZARO - attivo dal 2001 al 2009  
[scheda SUA](#)