

## Ingegneria biomedica (LM-21) Università degli Studi 'Magna Graecia' di CATANZARO

### Scheda Unica Annuale - Soddisfazione per il corso di studio concluso e condizione occupazionale dei laureati

**Opzioni:**

I dati **includono** i laureati di [corsi equivalenti dell'ordinamento D.M. n. 509/1999](#).

I dati sono confrontati con il totale sull'**ateneo** (stessa tipologia di corso).

### Soddisfazione per il corso di studio concluso

dati aggiornati ad aprile 2023

Ateneo: **Università degli Studi 'Magna Graecia' di CATANZARO - laurea magistrale biennale**

Classe: **ingegneria biomedica (LM-21)**

Corso: **ingegneria biomedica (LM-21)**

Laureati nell'anno solare 2022 (*valori assoluti*)

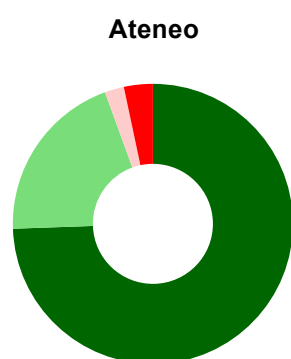
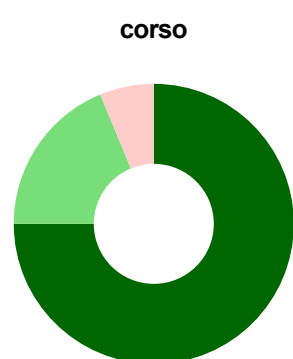
Laureati: **25**

Intervistati: **23**

Collettivo esaminato<sup>(a)</sup>: **18**

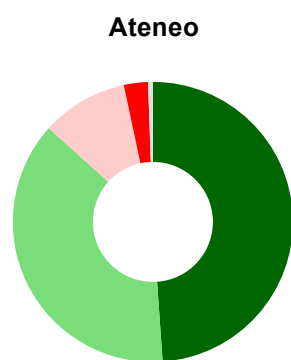
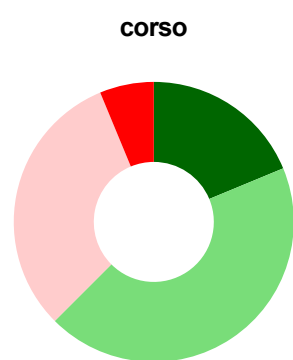
(a) Per una migliore confrontabilità della documentazione, si riportano i dati relativi ai **solli laureati che si sono iscritti al corso di laurea in anni recenti**, cioè a partire dal 2019: 18 di cui 16 intervistati.

#### Hanno frequentato regolarmente



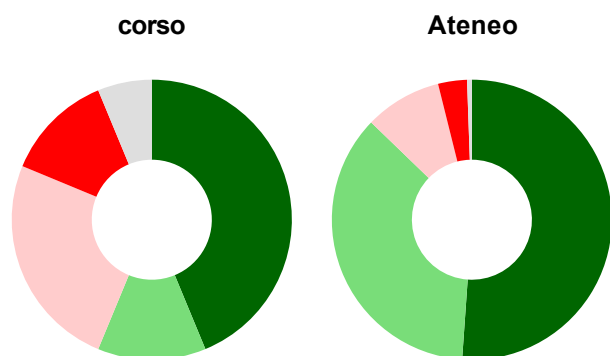
	corso	Ateneo
più del 75% degli insegnamenti previsti	75,0%	74,4%
tra il 50% e il 75%	18,8%	20,0%
tra il 25% e il 50%	6,3%	2,2%
meno del 25%	-	3,3%
non rispondono	-	-
<b>Totale</b>	<b>100%</b>	<b>100%</b>

#### Hanno ritenuto il carico di studio degli insegnamenti adeguato alla durata del corso di studio



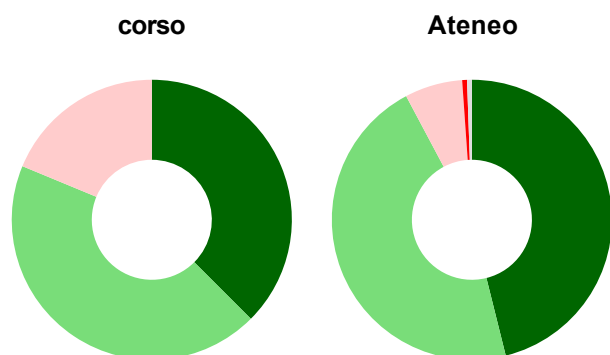
	corso	Ateneo
decisamente sì	18,8%	48,9%
più sì che no	43,8%	37,8%
più no che sì	31,3%	10,0%
decisamente no	6,3%	2,8%
non rispondono	-	0,6%
<b>Totale</b>	<b>100%</b>	<b>100%</b>

### Hanno ritenuto l'organizzazione degli esami (appelli, orari, informazioni, prenotazioni, ...) soddisfacente



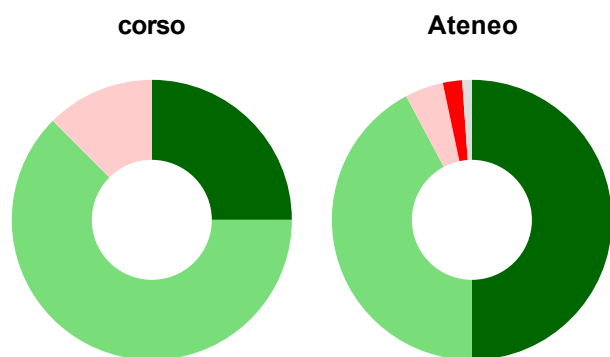
	corso	Ateneo
sempre o quasi sempre	43,8%	51,1%
per più della metà degli esami	12,5%	36,1%
per meno della metà degli esami	25,0%	8,9%
mai o quasi mai	12,5%	3,3%
non rispondono	6,3%	0,6%
<b>Totale</b>	<b>100%</b>	<b>100%</b>

### Sono soddisfatti dei rapporti con i docenti in generale



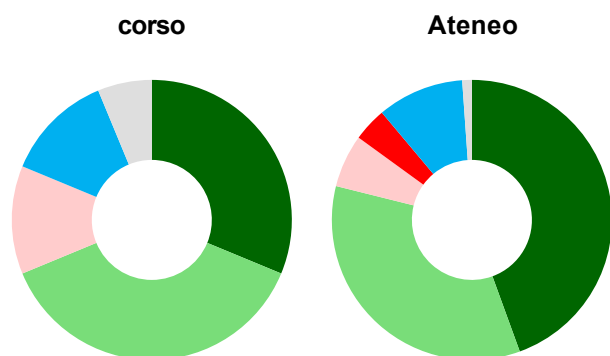
	corso	Ateneo
decisamente sì	37,5%	46,1%
più sì che no	43,8%	46,1%
più no che sì	18,8%	6,7%
decisamente no	-	0,6%
non rispondono	-	0,6%
<b>Totale</b>	<b>100%</b>	<b>100%</b>

### Sono complessivamente soddisfatti del corso di laurea



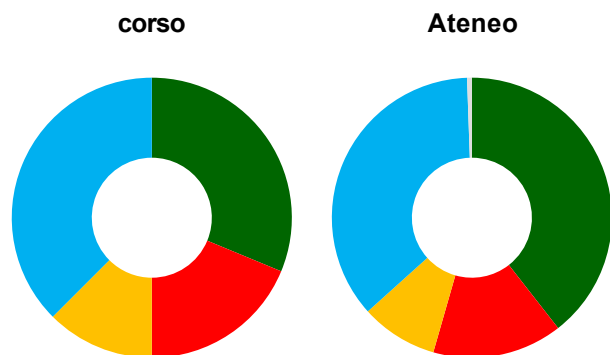
	corso	Ateneo
decisamente sì	25,0%	50,0%
più sì che no	62,5%	42,2%
più no che sì	12,5%	4,4%
decisamente no	-	2,2%
non rispondono	-	1,1%
<b>Totale</b>	<b>100%</b>	<b>100%</b>

### Valutazione delle aule



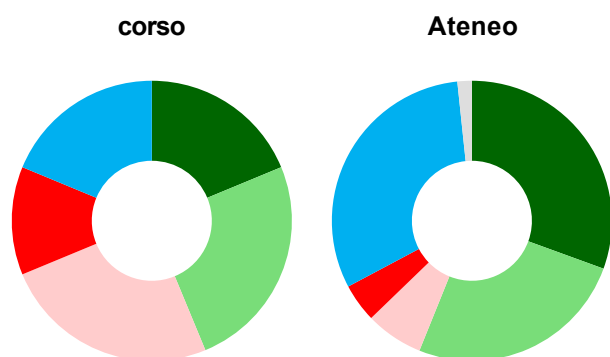
	corso	Ateneo
sempre o quasi sempre adeguate	31,3%	44,4%
spesso adeguate	37,5%	34,4%
raramente adeguate	12,5%	6,1%
mai adeguate	-	3,9%
non ne hanno utilizzate	12,5%	10,0%
non rispondono	6,3%	1,1%
<b>Totale</b>	<b>100%</b>	<b>100%</b>

### Valutazione delle postazioni informatiche



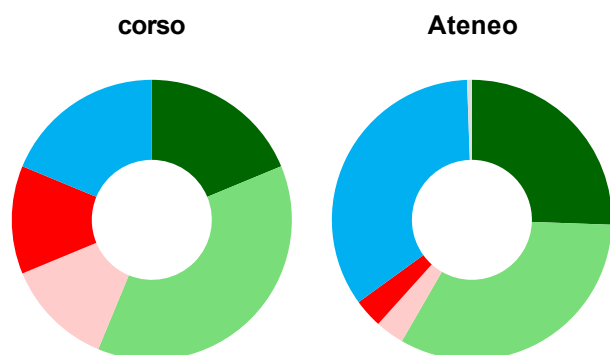
	corso	Ateneo
erano presenti e in numero adeguato	31,3%	39,4%
erano presenti, ma in numero non adeguato	18,8%	15,0%
non erano presenti	12,5%	8,9%
non ne hanno utilizzate	37,5%	36,1%
non rispondono	-	0,6%
<b>Totale</b>	<b>100%</b>	<b>100%</b>

### Valutazione delle attrezzature per le altre attività didattiche (laboratori, attività pratiche, ...)



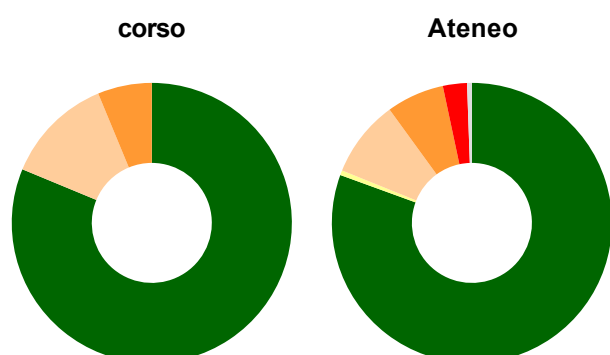
	corso	Ateneo
sempre o quasi sempre adeguate	18,8%	30,6%
spesso adeguate	25,0%	25,6%
raramente adeguate	25,0%	6,7%
mai adeguate	12,5%	4,4%
non ne hanno utilizzate	18,8%	31,1%
non rispondono	-	1,7%
<b>Totale</b>	<b>100%</b>	<b>100%</b>

### Valutazione dei servizi di biblioteca (prestito/consultazione, orari di apertura, ...)



	corso	Ateneo
decisamente positiva	18,8%	25,6%
abbastanza positiva	37,5%	32,8%
abbastanza negativa	12,5%	3,3%
decisamente negativa	12,5%	3,3%
non ne hanno utilizzate	18,8%	34,4%
non rispondono	-	0,6%
<b>Totale</b>	<b>100%</b>	<b>100%</b>

### Si iscriverebbero di nuovo all'università?



	corso	Ateneo
sì, allo stesso corso dell'Ateneo	81,3%	80,6%
sì, ma ad un altro corso dell'Ateneo	-	0,6%
sì, allo stesso corso, ma in un altro Ateneo	12,5%	8,9%
sì, ma ad un altro corso e in un altro Ateneo	6,3%	6,7%
non si iscriverebbero più all'università	-	2,8%
non rispondono	-	0,6%
<b>Totale</b>	<b>100%</b>	<b>100%</b>

# Condizione occupazionale

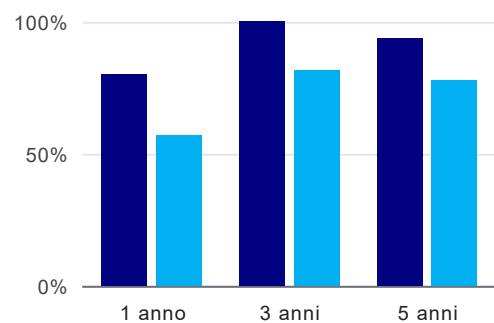
Anno di indagine: **2022**  
dati aggiornati ad aprile 2023

Ateneo: **Università degli Studi 'Magna Graecia' di CATANZARO - laurea magistrale biennale**  
Classe: **ingegneria biomedica (LM-21)**  
Corso: **ingegneria biomedica (LM-21)**

(valori assoluti)	Laureati	Intervistati	Collettivo esaminato <sup>(b)</sup>	
Laureati del 2021 a 1 anno:	19	16	15	<a href="#">scheda di dettaglio</a>
Laureati del 2019 a 3 anni:	14	10	8	<a href="#">scheda di dettaglio</a>
Laureati del 2017 a 5 anni:	25	17	16	<a href="#">scheda di dettaglio</a>

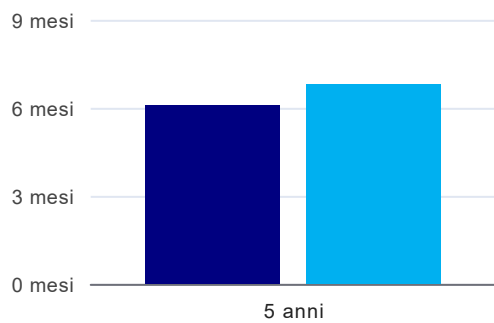
(b) Per una migliore confrontabilità della documentazione, si riportano i dati relativi ai **solli laureati che non lavoravano al momento della laurea**.

## Tasso di occupazione



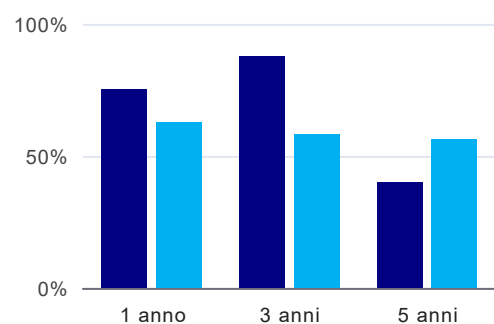
	1 anno	3 anni	5 anni
corso	80,0%	100,0%	93,8%
Ateneo	57,1%	81,8%	78,0%

## Tempi di ingresso nel mercato del lavoro, dall'inizio della ricerca al reperimento del primo lavoro (medie, in mesi)<sup>(1)</sup>



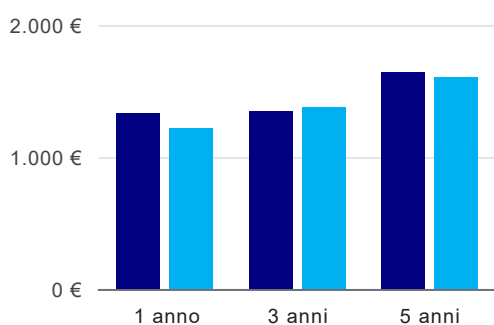
	1 anno	3 anni	5 anni
corso			6,1 mesi
Ateneo			6,8 mesi

## Occupati che, nel lavoro, utilizzano in misura elevata le competenze acquisite con la laurea<sup>(1)</sup>



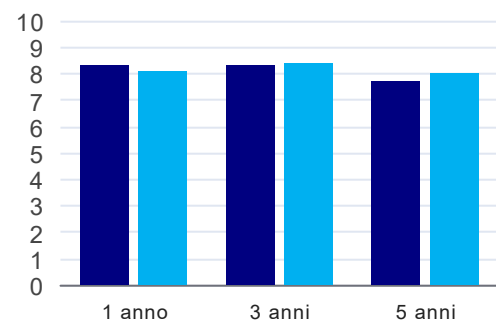
	1 anno	3 anni	5 anni
corso	75,0%	87,5%	40,0%
Ateneo	62,5%	58,3%	56,3%

## Retribuzione mensile netta (medie, in euro)<sup>(1)</sup>



	1 anno	3 anni	5 anni
corso	1.330€	1.344€	1.643€
Ateneo	1.214€	1.376€	1.601€

### Soddisfazione per il lavoro svolto (medie, scala 1-10)<sup>(1)</sup>



	1 anno	3 anni	5 anni
corso	8,3	8,3	7,7
Ateneo	8,1	8,4	8,0

<sup>(1)</sup> A partire dall'indagine 2022 l'indicatore è calcolato su tutti coloro che dichiarano di svolgere un'attività, anche di formazione, purché retribuita. Per le indagini precedenti, invece, è calcolato sui soli laureati che dichiarano di svolgere un'attività lavorativa retribuita, purché non si tratti di un'attività di formazione post-laurea. È pertanto necessario prestare molta cautela nel confronto dei risultati ottenuti in anni di rilevazione differenti.

#### Elenco dei corsi aggregati

##### **ingegneria biomedica (LM-21)**

classe di laurea: ingegneria biomedica (LM-21)  
ordinamento D.M. n. 509/1999 - codizione OFF.F 0790107302200001  
sedi: CATANZARO - attivo dal 2014 al 2019  
[scheda SUA](#)

##### **ingegneria biomedica (26/S)**

classe di laurea: ingegneria biomedica (26/S)  
ordinamento D.M. n. 509/1999 - codizione OFF.F 0790104042500001  
sedi: CATANZARO - attivo dal 2004 al 2009  
[scheda SUA](#)