

Collettivo Selezionato:


anno di laurea: 2022
 livello (tipo di corso aggregato): tutti
 tipo di corso: laurea di primo livello
 Ateneo: Catanzaro
 Facoltà/Dipartimento/Scuola: tutte
 area disciplinare: tutti
 gruppo disciplinare: Medico-Sanitario e Farmaceutico
 classe di laurea: professioni sanitarie della prevenzione (L/SNT4, SNT/4)
 corso di laurea: assistenza sanitaria (L/SNT4)
 iscrizione al corso in anni recenti: tutti

Per una migliore lettura dei dati si consultino le [note metodologiche](#)

Salvo diversa indicazione, si autorizza la riproduzione a fini non commerciali e con citazione della fonte

PROFILO DEI LAUREATI	Collettivo selezionato	Collettivo selezionato (disaggregato per iscrizione al corso in anni recenti)	
		iscrizione in anni recenti ⁽¹⁾	iscrizione in anni meno recenti ⁽²⁾
Numero di laureati	17	17	17
Hanno compilato il questionario	17	17	17
Tasso di compilazione	100,0	100,0	100,0

1. CARATTERISTICHE ANAGRAFICHE	Collettivo selezionato	Collettivo selezionato (disaggregato per iscrizione al corso in anni recenti)	
		iscrizione in anni recenti ⁽¹⁾	iscrizione in anni meno recenti ⁽²⁾
Genere (%)			
Uomini	11,8	11,8	11,8
Donne	88,2	88,2	88,2
Età alla laurea (%) 			
Meno di 23 anni	35,3	35,3	35,3
23-24 anni	23,5	23,5	23,5
25-26 anni	11,8	11,8	11,8
27 anni e oltre	29,4	29,4	29,4
Età alla laurea (medie, in anni)	26,8	26,8	26,8
Cittadini stranieri (%) 	-	-	-
Residenza (%) 			
Stessa provincia della sede degli studi	47,1	47,1	47,1
Altra provincia della stessa regione	52,9	52,9	52,9
Altra regione	-	-	-
Estero	-	-	-

2. ORIGINE SOCIALE	Collettivo selezionato	Collettivo selezionato (disaggregato per iscrizione al corso in anni recenti)	
		iscrizione in anni recenti ⁽¹⁾	iscrizione in anni meno recenti ⁽²⁾
Titolo di studio dei genitori (%) 			
Almeno un genitore laureato	5,9	5,9	5,9
Entrambi con laurea	-	-	-
Uno solo con laurea	5,9	5,9	5,9
Nessun genitore laureato	94,1	94,1	94,1
Diploma di scuola secondaria di secondo grado	52,9	52,9	52,9
Qualifica professionale, titolo inferiore o nessun titolo	41,2	41,2	41,2
Classe sociale (%) 			
Classe elevata	-	-	-
Classe media impiegatizia	17,6	17,6	17,6
Classe media autonoma	47,1	47,1	47,1
Classe del lavoro esecutivo	35,3	35,3	35,3

3. STUDI SECONDARI DI SECONDO GRADO	Collettivo selezionato	Collettivo selezionato (disaggregato per iscrizione al corso in anni recenti)	
		iscrizione in anni recenti ⁽¹⁾	iscrizione in anni meno recenti ⁽²⁾
Diploma (%)			
Liceale	58,8	58,8	
Liceo classico	-	-	
Liceo linguistico	-	-	
Liceo scientifico	35,3	35,3	
Liceo delle scienze umane	23,5	23,5	
Liceo artistico e musicale e coreutico	-	-	
Tecnico	41,2	41,2	
Tecnico economico	17,6	17,6	
Tecnico tecnologico	23,5	23,5	
Professionale	-	-	
Titolo estero	-	-	
Voto di diploma (medie, in 100-mi)	78,1	78,1	
Hanno conseguito il diploma (%)			
Nella stessa provincia della sede degli studi universitari	47,1	47,1	
In una provincia limitrofa	52,9	52,9	
In una provincia non limitrofa, ma nella stessa ripartizione geografica	-	-	
Al Sud-Isole, ma si sono laureati al Centro o al Nord	-	-	
Al Centro, ma si sono laureati al Nord o al Sud-Isole	-	-	
Al Nord, ma si sono laureati al Centro o al Sud-Isole	-	-	
All'estero	-	-	

4. RIUSCITA NEGLI STUDI UNIVERSITARI	Collettivo selezionato	Collettivo selezionato (disaggregato per iscrizione al corso in anni recenti)	
		iscrizione in anni recenti ⁽¹⁾	iscrizione in anni meno recenti ⁽²⁾
Hanno precedenti esperienze universitarie (%)	11,8	11,8	
Portate a termine	-	-	
Non portate a termine	11,8	11,8	
Nessuna precedente esperienza universitaria	88,2	88,2	
Motivazioni molto importanti nella scelta del corso di laurea (%)			
Fattori sia culturali sia professionalizzanti	76,5	76,5	
Fattori prevalentemente culturali	17,6	17,6	
Fattori prevalentemente professionalizzanti	-	-	
Né gli uni né gli altri	5,9	5,9	
Età all'immatricolazione (%)			
Regolare o 1 anno di ritardo	47,1	47,1	
2 o più anni di ritardo	52,9	52,9	
Punteggio degli esami (medie, in 30-mi)	26,4	26,4	
Voto di laurea (medie, in 110-mi)	106,2	106,2	
Regolarità negli studi (%)			
In corso	100,0	100,0	
1° anno fuori corso	-	-	
2° anno fuori corso	-	-	
3° anno fuori corso	-	-	
4° anno fuori corso	-	-	
5° anno fuori corso e oltre	-	-	
Durata degli studi (medie, in anni)	3,5	3,5	
Ritardo alla laurea (medie, in anni)	0,5	0,5	
Indice di ritardo (rapporto fra ritardo e durata normale del corso)	0,16	0,16	

5. CONDIZIONI DI STUDIO	Collettivo selezionato	Collettivo selezionato (disaggregato per iscrizione al corso in anni recenti)	
		iscrizione in anni recenti ⁽¹⁾	iscrizione in anni meno recenti ⁽²⁾
Hanno alloggiato a meno di un'ora di viaggio dalla sede degli studi (%)			
Più del 50% della durata degli studi	35,3	35,3	
Meno del 50%	58,8	58,8	
Hanno frequentato regolarmente (%)			
Più del 75% degli insegnamenti previsti	100,0	100,0	
Tra il 50% e il 75%	-	-	
Tra il 25% e il 50%	-	-	
Meno del 25%	-	-	
Hanno usufruito del servizio di borse di studio (%)	82,4	82,4	
Hanno svolto periodi di studio all'estero durante il corso di studio (%)	-	-	
Hanno svolto periodi di studio all'estero riconosciuti dal corso di studio	-	-	
Con Erasmus o altro programma dell'Unione Europea	-	-	
Altra esperienza riconosciuta dal corso di studio	-	-	
1 o più esami all'estero convalidati (per 100 che hanno svolto esperienze di studio all'estero riconosciute dal corso che stanno concludendo)	-	-	
Hanno preparato all'estero una parte significativa della tesi (per 100 che hanno svolto esperienze di studio all'estero riconosciute dal corso che stanno concludendo)	-	-	
Hanno svolto tirocini formativi curriculari o lavoro riconosciuti dal corso di studio (%)	88,2	88,2	
Tirocini curriculari organizzati dal corso e svolti presso l'università	-	-	
Tirocini curriculari organizzati dal corso e svolti al di fuori dell'università	82,4	82,4	
Attività di lavoro successivamente riconosciute dal corso	5,9	5,9	
Tempo impiegato per la tesi/prova finale (medie, in mesi)	3,1	3,1	





6. LAVORO DURANTE GLI STUDI UNIVERSITARI	Collettivo selezionato	Collettivo selezionato (disaggregato per iscrizione al corso in anni recenti)	
		iscrizione in anni recenti ⁽¹⁾	iscrizione in anni meno recenti ⁽²⁾
Hanno avuto esperienze di lavoro (%)	58,8	58,8	
Lavoratori-studenti	5,9	5,9	
Altre esperienze di lavoro con continuità a tempo pieno	-	-	
Lavoro a tempo parziale	17,6	17,6	
Lavoro occasionale, saltuario, stagionale	35,3	35,3	
Nessuna esperienza di lavoro	41,2	41,2	
Lavoro coerente con gli studi (per 100 che hanno avuto esperienze di lavoro)	20,0	20,0	


7. GIUDIZI SULL'ESPERIENZA UNIVERSITARIA	Collettivo selezionato	Collettivo selezionato (disaggregato per iscrizione al corso in anni recenti)	
		iscrizione in anni recenti ⁽¹⁾	iscrizione in anni meno recenti ⁽²⁾
Sono complessivamente soddisfatti del corso di laurea (%)			
Decisamente sì	70,6	70,6	
Più sì che no	29,4	29,4	
Più no che sì	-	-	
Decisamente no	-	-	
Sono soddisfatti dei rapporti con i docenti in generale (%)			
Decisamente sì	70,6	70,6	
Più sì che no	29,4	29,4	
Più no che sì	-	-	
Decisamente no	-	-	
Sono soddisfatti dei rapporti con gli studenti (%)			
Decisamente sì	70,6	70,6	
Più sì che no	29,4	29,4	
Più no che sì	-	-	

7. GIUDIZI SULL'ESPERIENZA UNIVERSITARIA	Collettivo selezionato	Collettivo selezionato (disaggregato per iscrizione al corso in anni recenti)	
		iscrizione in anni recenti ⁽¹⁾	iscrizione in anni meno recenti ⁽²⁾
Decisamente no	-	-	-
Hanno utilizzato le aule (%)	94,1	94,1	94,1
Valutazione delle aule (per 100 fruitori)			
Sempre o quasi sempre adeguate	68,8	68,8	68,8
Spesso adeguate	31,3	31,3	31,3
Raramente adeguate	-	-	-
Mai adeguate	-	-	-
Hanno utilizzato le postazioni informatiche (%)	58,8	58,8	58,8
Non le hanno utilizzate nonostante fossero presenti	35,3	35,3	35,3
Non le hanno utilizzate in quanto non presenti	5,9	5,9	5,9
Valutazione delle postazioni informatiche (per 100 fruitori)			
In numero adeguato	80,0	80,0	80,0
In numero inadeguato	20,0	20,0	20,0
Hanno utilizzato i servizi di biblioteca (prestito/consultazione, orari di apertura, ...) (%)	52,9	52,9	52,9
Valutazione dei servizi di biblioteca (prestito/consultazione, orari di apertura, ...) (per 100 fruitori)			
Decisamente positiva	66,7	66,7	66,7
Abbastanza positiva	33,3	33,3	33,3
Abbastanza negativa	-	-	-
Decisamente negativa	-	-	-
Hanno utilizzato le attrezzature per le altre attività didattiche (laboratori, attività pratiche, ...) (%)	41,2	41,2	41,2
Valutazione delle attrezzature per le altre attività didattiche (laboratori, attività pratiche,) (per 100 fruitori)			
Sempre o quasi sempre adeguate	85,7	85,7	85,7
Spesso adeguate	14,3	14,3	14,3
Raramente adeguate	-	-	-
Mai adeguate	-	-	-
Hanno utilizzato gli spazi dedicati allo studio individuale (%)	70,6	70,6	70,6
Non li hanno utilizzati nonostante fossero presenti	23,5	23,5	23,5
Non li hanno utilizzati in quanto non presenti	5,9	5,9	5,9
Valutazione degli spazi dedicati allo studio individuale (per 100 fruitori)			
Adeguati	58,3	58,3	58,3
Inadeguati	41,7	41,7	41,7
Hanno usufruito dei servizi di orientamento allo studio post-laurea (%)	58,8	58,8	58,8
Sono soddisfatti dei servizi di orientamento allo studio post-laurea (per 100 fruitori)			
Decisamente sì	60,0	60,0	60,0
Più sì che no	10,0	10,0	10,0
Più no che sì	30,0	30,0	30,0
Decisamente no	-	-	-
Hanno usufruito di iniziative formative di orientamento al lavoro (%)	58,8	58,8	58,8
Sono soddisfatti delle iniziative formative di orientamento al lavoro (per 100 fruitori)			
Decisamente sì	70,0	70,0	70,0
Più sì che no	10,0	10,0	10,0
Più no che sì	20,0	20,0	20,0
Decisamente no	-	-	-
Hanno usufruito dei servizi di sostegno alla ricerca del lavoro (%)	52,9	52,9	52,9
Sono soddisfatti dei servizi di sostegno alla ricerca del lavoro (per 100 fruitori)			
Decisamente sì	66,7	66,7	66,7
Più sì che no	11,1	11,1	11,1
Più no che sì	22,2	22,2	22,2
Decisamente no	-	-	-
Hanno usufruito dell'ufficio/servizi job placement (%)	58,8	58,8	58,8
Sono soddisfatti dell'organizzazione dell'ufficio/servizi job placement (per 100 fruitori)			
Decisamente sì	80,0	80,0	80,0
Più sì che no	10,0	10,0	10,0
Più no che sì	10,0	10,0	10,0

7. GIUDIZI SULL'ESPERIENZA UNIVERSITARIA	Collettivo selezionato	Collettivo selezionato (disaggregato per iscrizione al corso in anni recenti)	
		iscrizione in anni recenti ⁽¹⁾	iscrizione in anni meno recenti ⁽²⁾
Decisamente no	-	-	-
Hanno usufruito dei servizi delle segreterie studenti (%)	100,0	100,0	100,0
Sono soddisfatti dei servizi delle segreterie studenti (per 100 fruitori)			
Decisamente sì	52,9	52,9	52,9
Più sì che no	17,6	17,6	17,6
Più no che sì	23,5	23,5	23,5
Decisamente no	5,9	5,9	5,9
Hanno ritenuto l'organizzazione degli esami (appelli, orari, informazioni, prenotazioni, ...) soddisfacente (%)			
Sempre o quasi sempre	58,8	58,8	58,8
Per più della metà degli esami	23,5	23,5	23,5
Per meno della metà degli esami	17,6	17,6	17,6
Mai o quasi mai	-	-	-
Hanno ritenuto il carico di studio degli insegnamenti adeguato alla durata del corso di studio (%)			
Decisamente sì	82,4	82,4	82,4
Più sì che no	17,6	17,6	17,6
Più no che sì	-	-	-
Decisamente no	-	-	-
Si iscriverebbero di nuovo all'università? (%)			
Sì, allo stesso corso dell'Ateneo	88,2	88,2	88,2
Sì, ma ad un altro corso dell'Ateneo	5,9	5,9	5,9
Sì, allo stesso corso ma in un altro Ateneo	-	-	-
Sì, ma ad un altro corso e in un altro Ateneo	5,9	5,9	5,9
Non si iscriverebbero più all'università	-	-	-

8. CONOSCENZE LINGUISTICHE E INFORMATICHE	Collettivo selezionato	Collettivo selezionato (disaggregato per iscrizione al corso in anni recenti)	
		iscrizione in anni recenti ⁽¹⁾	iscrizione in anni meno recenti ⁽²⁾
Lingue straniere: conoscenza almeno B2 (%)			
Inglese scritto	17,6	17,6	17,6
Inglese parlato	17,6	17,6	17,6
Francese scritto	11,8	11,8	11,8
Francese parlato	11,8	11,8	11,8
Spagnolo scritto	-	-	-
Spagnolo parlato	-	-	-
Tedesco scritto	5,9	5,9	5,9
Tedesco parlato	5,9	5,9	5,9
Strumenti informatici: livello di conoscenza "almeno buona" (%)			
Navigazione in Internet e comunicazione in rete	94,1	94,1	94,1
Word processor	82,4	82,4	82,4
Fogli elettronici	58,8	58,8	58,8
Strumenti di presentazione	88,2	88,2	88,2
Sistemi operativi	82,4	82,4	82,4
Linguaggi di programmazione	23,5	23,5	23,5
Data base	29,4	29,4	29,4
Realizzazione siti web	17,6	17,6	17,6
Reti di trasmissione dati	35,3	35,3	35,3
Disegno e progettazione assistita	41,2	41,2	41,2

9. PROSPETTIVE DI STUDIO	Collettivo selezionato	Collettivo selezionato (disaggregato per iscrizione al corso in anni recenti)	
		iscrizione in anni recenti ⁽¹⁾	iscrizione in anni meno recenti ⁽²⁾
Intendono proseguire gli studi dopo il conseguimento del titolo (%)	88,2	88,2	
Altra laurea di primo livello	35,3	35,3	
Laurea magistrale biennale	23,5	23,5	
Laurea magistrale a ciclo unico	-	-	
Altro titolo equiparato alla laurea 	-	-	
Dottorato di ricerca 	-	-	
Scuola di specializzazione post-laurea	11,8	11,8	
Master universitario	11,8	11,8	
Altro tipo di master o corso di perfezionamento	5,9	5,9	
Tirocinio, praticantato	-	-	
Attività sostenuta da borsa o assegno di studio	-	-	
Altre attività di qualificazione professionale	-	-	
Non intendono proseguire	11,8	11,8	
Motivo principale dell'iscrizione ad un corso di laurea magistrale biennale (per 100 che intendono iscriversi ad una laurea magistrale biennale) 			
Per completare/arricchire la formazione	100,0	100,0	
Si tratta di una scelta "quasi obbligata" per poter accedere al mondo del lavoro	-	-	
Ateneo a cui intendono iscriversi (per 100 che intendono iscriversi ad una laurea magistrale biennale) 			
Stesso Ateneo della laurea di primo livello	25,0	25,0	
Altro Ateneo del Nord	50,0	50,0	
Altro Ateneo del Centro	-	-	
Altro Ateneo del Sud-Isole	-	-	
Ateneo estero	25,0	25,0	

10. PROSPETTIVE DI LAVORO	Collettivo selezionato	Collettivo selezionato (disaggregato per iscrizione al corso in anni recenti)	
		iscrizione in anni recenti ⁽¹⁾	iscrizione in anni meno recenti ⁽²⁾
Aspetti ritenuti rilevanti nella ricerca del lavoro: decisamente sì (%)			
Acquisizione di professionalità	88,2	88,2	
Possibilità di carriera	82,4	82,4	
Possibilità di guadagno	82,4	82,4	
Stabilità/sicurezza del posto di lavoro	88,2	88,2	
Rispondenza agli interessi culturali	52,9	52,9	
Coerenza con gli studi	76,5	76,5	
Utilità sociale del lavoro	88,2	88,2	
Prestigio ricevuto dal lavoro	70,6	70,6	
Coinvolgimento e partecipazione all'attività lavorativa e ai processi decisionali	76,5	76,5	
Indipendenza o autonomia	88,2	88,2	
Flessibilità dell'orario di lavoro	52,9	52,9	
Rapporti con i colleghi sul luogo di lavoro	82,4	82,4	
Luogo di lavoro (ubicazione, caratteristiche fisiche dell'ambiente di lavoro)	76,5	76,5	
Tempo libero	58,8	58,8	
Opportunità di contatti con l'estero	70,6	70,6	
Possibilità di utilizzare al meglio le competenze acquisite	88,2	88,2	
Sono interessati a lavorare nei seguenti settori: decisamente sì (%)			
Pubblico	100,0	100,0	
Privato (compreso l'avvio di un'attività autonoma/in conto proprio)	52,9	52,9	
Disponibilità a lavorare per tipo di relazione contrattuale: decisamente sì (%)			
ORARIO/MODALITÀ LAVORATIVA			
Tempo pieno	94,1	94,1	
Part-time	47,1	47,1	
Telelavoro o smart-working 	52,9	52,9	
CONTRATTO			
A tutele crescenti 	94,1	94,1	
A tempo determinato	47,1	47,1	
Stage	11,8	11,8	
Apprendistato	23,5	23,5	
Somministrazione di lavoro (ex interinale)	17,6	17,6	
Autonomo/in conto proprio	23,5	23,5	
Disponibilità a lavorare nelle seguenti aree geografiche: decisamente sì (%)			
Provincia di residenza	82,4	82,4	
Provincia degli studi	82,4	82,4	
Regione degli studi	88,2	88,2	
Italia settentrionale	70,6	70,6	
Italia centrale	76,5	76,5	
Italia meridionale	88,2	88,2	
Stato europeo	41,2	41,2	
Stato extraeuropeo	23,5	23,5	
Disponibilità ad effettuare trasferte di lavoro (%)			
Sì, anche con trasferimenti di residenza	76,5	76,5	
Sì, anche frequenti (senza cambi di residenza)	17,6	17,6	
Sì, ma solo in numero limitato	5,9	5,9	
Non disponibili a trasferte	-	-	

- (1) I laureati iscritti in tempi recenti sono coloro che si sono iscritti:
- per il primo livello, al più 4 anni prima del conseguimento del titolo
- per i magistrali biennali, al più 3 anni prima del conseguimento del titolo
- per i magistrali a ciclo unico in Medicina e Chirurgia e Odontoiatria e protesi dentaria (quest'ultima solo per l'ordinamento 270/04), al più 7 anni prima del conseguimento del titolo
- per i magistrali a ciclo unico (escluse le classi di laurea sopra citate), al più 6 anni prima del conseguimento del titolo
- per il corso non riformato in Scienze della Formazione primaria, al più 5 anni prima del conseguimento del titolo

(2) Dati non disponibili per il collettivo selezionato.

Profilo dei laureati

Giugno 2023 - Consorzio Interuniversitario AlmaLaurea

Salvo diversa indicazione, si autorizza la riproduzione a fini non commerciali e con citazione della fonte