

Sociologia (L-40) Università degli Studi 'Magna Graecia' di CATANZARO

Scheda Unica Annuale - Soddisfazione per il corso di studio concluso e condizione occupazionale dei laureati

Opzioni:

I dati **includono** i laureati di [corsi equivalenti dell'ordinamento D.M. n. 509/1999](#).

I dati sono confrontati con il totale sull'**ateneo** (stessa tipologia di corso).

Soddisfazione per il corso di studio concluso

dati aggiornati ad aprile 2023

Ateneo: **Università degli Studi 'Magna Graecia' di CATANZARO - laurea di primo livello**

Classe: **sociologia (L-40)**

Corso: **sociologia (L-40)**

Laureati nell'anno solare 2022 (*valori assoluti*)

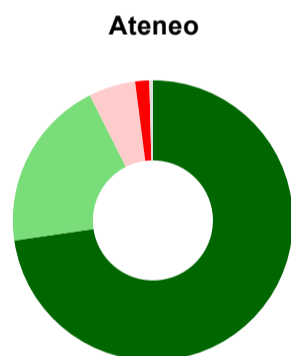
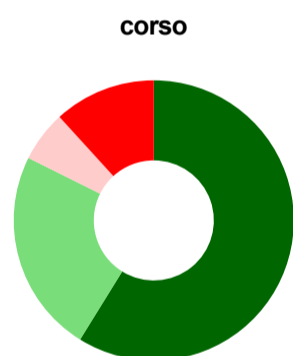
Laureati: **57**

Intervistati: **53**

Collettivo esaminato^(a): **36**

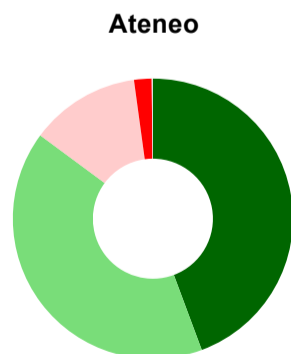
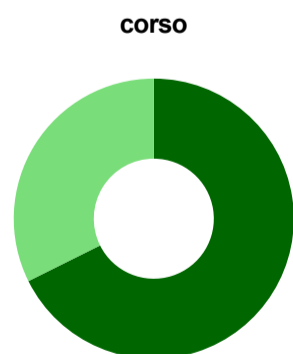
(a) Per una migliore confrontabilità della documentazione, si riportano i dati relativi ai **solli laureati che si sono iscritti al corso di laurea in anni recenti**, cioè a partire dal 2018: 36 di cui 34 intervistati.

Hanno frequentato regolarmente



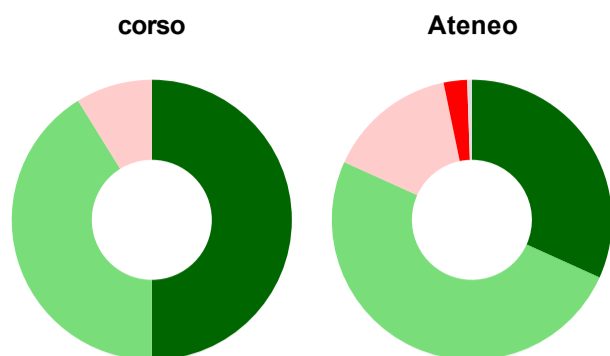
| | corso | Ateneo |
|---|--------------|---------------|
| più del 75% degli insegnamenti previsti | 58,8% | 72,7% |
| tra il 50% e il 75% | 23,5% | 19,9% |
| tra il 25% e il 50% | 5,9% | 5,4% |
| meno del 25% | 11,8% | 1,6% |
| non rispondono | - | 0,4% |
| Totale | 100% | 100% |

Hanno ritenuto il carico di studio degli insegnamenti adeguato alla durata del corso di studio



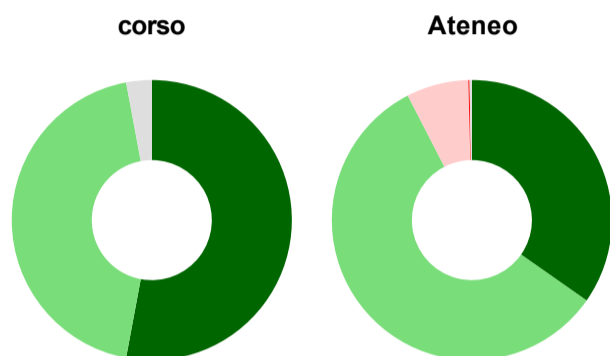
| | corso | Ateneo |
|----------------|--------------|---------------|
| decisamente sì | 67,6% | 44,3% |
| più sì che no | 32,4% | 40,8% |
| più no che sì | - | 12,7% |
| decisamente no | - | 2,0% |
| non rispondono | - | 0,1% |
| Totale | 100% | 100% |

Hanno ritenuto l'organizzazione degli esami (appelli, orari, informazioni, prenotazioni, ...) soddisfacente



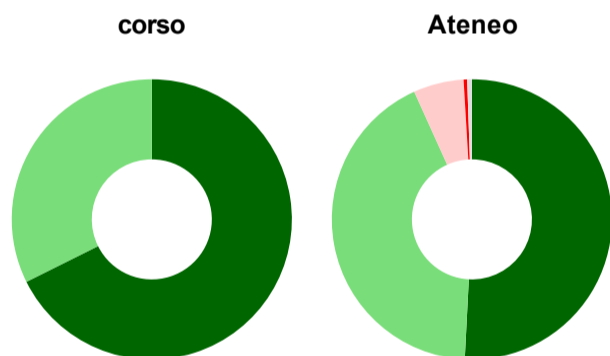
| | corso | Ateneo |
|---------------------------------|-------------|-------------|
| sempre o quasi sempre | 50,0% | 31,8% |
| per più della metà degli esami | 41,2% | 50,0% |
| per meno della metà degli esami | 8,8% | 15,0% |
| mai o quasi mai | - | 2,7% |
| non rispondono | - | 0,5% |
| Totale | 100% | 100% |

Sono soddisfatti dei rapporti con i docenti in generale



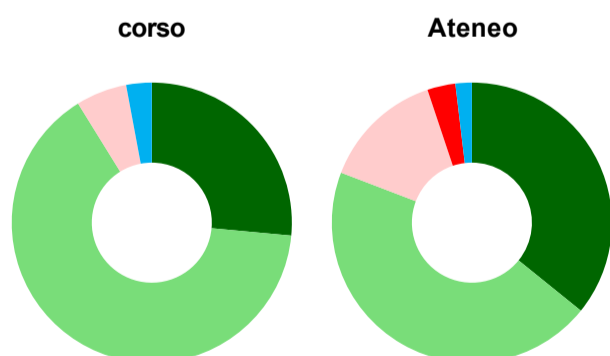
| | corso | Ateneo |
|----------------|-------------|-------------|
| decisamente sì | 52,9% | 34,7% |
| più sì che no | 44,1% | 57,7% |
| più no che sì | - | 7,2% |
| decisamente no | - | 0,1% |
| non rispondono | 2,9% | 0,3% |
| Totale | 100% | 100% |

Sono complessivamente soddisfatti del corso di laurea



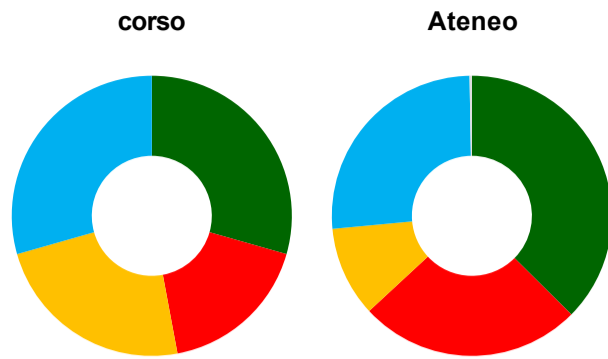
| | corso | Ateneo |
|----------------|-------------|-------------|
| decisamente sì | 67,6% | 50,8% |
| più sì che no | 32,4% | 42,4% |
| più no che sì | - | 5,8% |
| decisamente no | - | 0,4% |
| non rispondono | - | 0,5% |
| Totale | 100% | 100% |

Valutazione delle aule



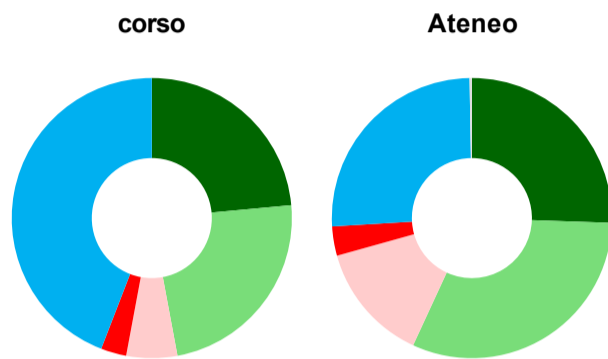
| | corso | Ateneo |
|--------------------------------|-------------|-------------|
| sempre o quasi sempre adeguate | 26,5% | 35,8% |
| spesso adeguate | 64,7% | 45,0% |
| raramente adeguate | 5,9% | 14,1% |
| mai adeguate | - | 3,2% |
| non ne hanno utilizzate | 2,9% | 1,9% |
| non rispondono | - | - |
| Totale | 100% | 100% |

Valutazione delle postazioni informatiche



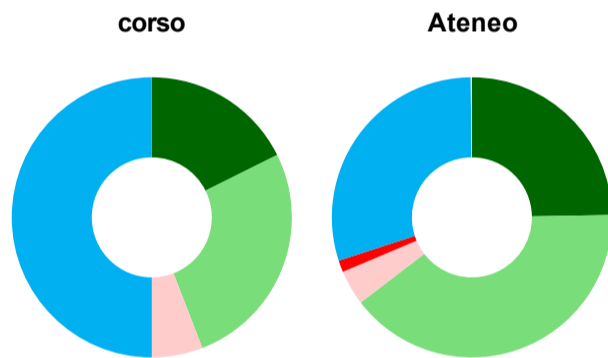
| | corso | Ateneo |
|---|-------------|-------------|
| erano presenti e in numero adeguato | 29,4% | 37,4% |
| erano presenti, ma in numero non adeguato | 17,6% | 25,7% |
| non erano presenti | 23,5% | 10,4% |
| non ne hanno utilizzate | 29,4% | 26,2% |
| non rispondono | - | 0,3% |
| Totale | 100% | 100% |

Valutazione delle attrezzature per le altre attività didattiche (laboratori, attività pratiche, ...)



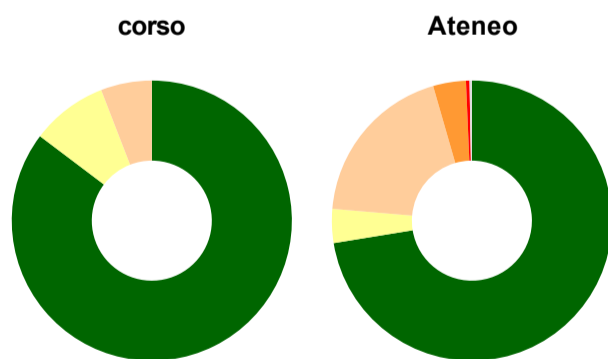
| | corso | Ateneo |
|--------------------------------|-------------|-------------|
| sempre o quasi sempre adeguate | 23,5% | 25,5% |
| spesso adeguate | 23,5% | 31,4% |
| raramente adeguate | 5,9% | 13,8% |
| mai adeguate | 2,9% | 3,4% |
| non ne hanno utilizzate | 44,1% | 25,7% |
| non rispondono | - | 0,3% |
| Totale | 100% | 100% |

Valutazione dei servizi di biblioteca (prestito/consultazione, orari di apertura, ...)



| | corso | Ateneo |
|-------------------------|-------------|-------------|
| decisamente positiva | 17,6% | 24,7% |
| abbastanza positiva | 26,5% | 39,9% |
| abbastanza negativa | 5,9% | 4,1% |
| decisamente negativa | - | 1,4% |
| non ne hanno utilizzate | 50,0% | 29,9% |
| non rispondono | - | 0,1% |
| Totale | 100% | 100% |

Si iscriverebbero di nuovo all'università?



| | corso | Ateneo |
|---|-------------|-------------|
| sì, allo stesso corso dell'Ateneo | 85,3% | 72,4% |
| sì, ma ad un altro corso dell'Ateneo | 8,8% | 3,9% |
| sì, allo stesso corso, ma in un altro Ateneo | 5,9% | 19,2% |
| sì, ma ad un altro corso e in un altro Ateneo | - | 3,8% |
| non si iscriverebbero più all'università | - | 0,4% |
| non rispondono | - | 0,3% |
| Totale | 100% | 100% |

Condizione occupazionale

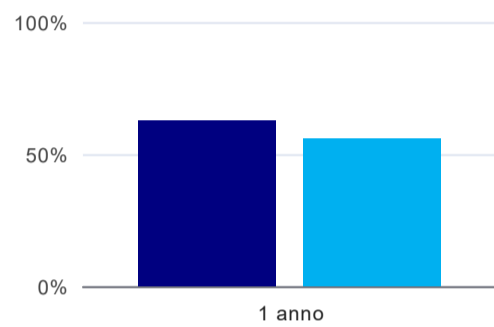
Anno di indagine: **2022**
dati aggiornati ad aprile 2023

Ateneo: **Università degli Studi 'Magna Graecia' di CATANZARO - laurea di primo livello**
Classe: **sociologia (L-40)**
Corso: **sociologia (L-40)**

| (valori assoluti) | Laureati | Intervistati | Collettivo esaminato ^(b) |
|-----------------------------|----------|--------------|--|
| Laureati del 2021 a 1 anno: | 70 | 51 | 40 scheda di dettaglio |

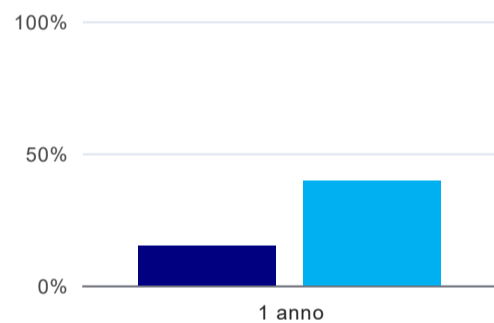
^(b) Per una migliore confrontabilità della documentazione, si riportano i dati relativi ai **solli laureati che non lavoravano al momento della laurea**.

Laureati attualmente iscritti a un corso di laurea di secondo livello⁽¹⁾



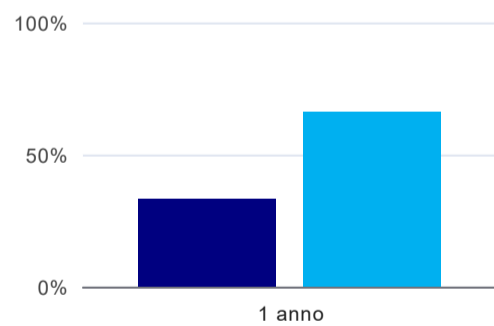
| | 1 anno |
|--------|--------|
| corso | 62,5% |
| Ateneo | 56,0% |

Tasso di occupazione



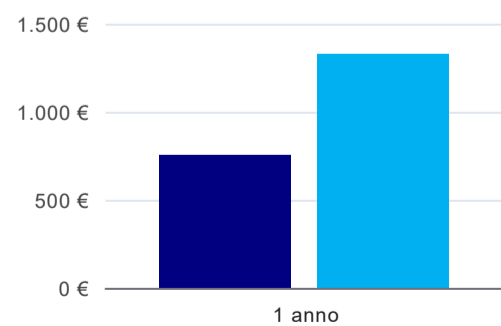
| | 1 anno |
|--------|--------|
| corso | 15,0% |
| Ateneo | 39,5% |

Occupati che, nel lavoro, utilizzano in misura elevata le competenze acquisite con la laurea⁽²⁾



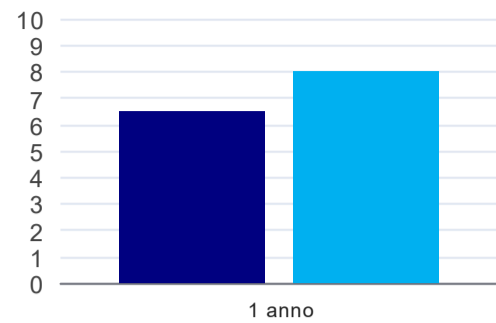
| | 1 anno |
|--------|--------|
| corso | 33,3% |
| Ateneo | 66,1% |

Retribuzione mensile netta (medie, in euro)⁽²⁾



| | 1 anno |
|--------|--------|
| corso | 751€ |
| Ateneo | 1.327€ |

Soddisfazione per il lavoro svolto (medie, scala 1-10)⁽²⁾



| | 1 anno |
|--------|--------|
| corso | 6,5 |
| Ateneo | 8,0 |

(1) sono considerati anche i laureati iscritti a un corso a ciclo unico, nonché a un corso di secondo livello presso una delle Istituzioni di Alta Formazione Artistica e Musicale.

(2) A partire dall'indagine 2022 l'indicatore è calcolato su tutti coloro che dichiarano di svolgere un'attività, anche di formazione, purché retribuita. Per le indagini precedenti, invece, è calcolato sui soli laureati che dichiarano di svolgere un'attività lavorativa retribuita, purché non si tratti di un'attività di formazione post-laurea. È pertanto necessario prestare molta cautela nel confronto dei risultati ottenuti in anni di rilevazione differenti.

Elenco dei corsi aggregati

sociologia (L-40)

classe di laurea: sociologia (L-40)

ordinamento D.M. n. 509/1999 - codizione OFF.F 0790106203900002

sedi: CATANZARO - attivo dal 2013 al 2019

[scheda SUA](#)