

Scienze e tecniche di psicologia cognitiva (L-24) Università degli Studi 'Magna Graecia' di CATANZARO

Scheda Unica Annuale - Soddisfazione per il corso di studio concluso e condizione occupazionale dei laureati

Opzioni:

I dati **includono** i laureati di [corsi equivalenti dell'ordinamento D.M. n. 509/1999](#).

I dati sono confrontati con il totale sull'**ateneo** (stessa tipologia di corso).

Soddisfazione per il corso di studio concluso

dati aggiornati ad aprile 2023

Ateneo: **Università degli Studi 'Magna Graecia' di CATANZARO - laurea di primo livello**

Classe: **scienze e tecniche psicologiche (L-24)**

Corso: **scienze e tecniche di psicologia cognitiva (L-24)**

Laureati nell'anno solare 2022 (*valori assoluti*)

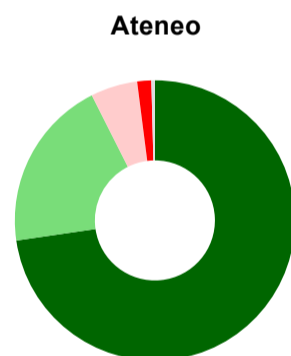
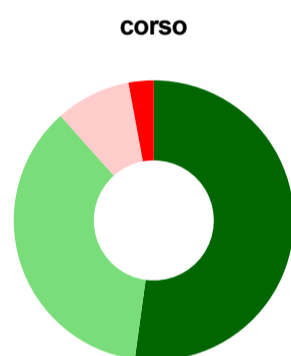
Laureati: **173**

Intervistati: **170**

Collettivo esaminato^(a): **139**

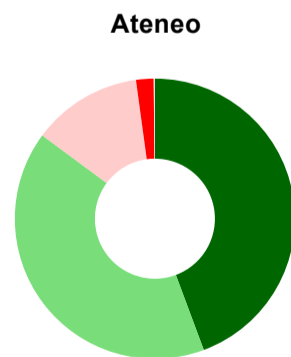
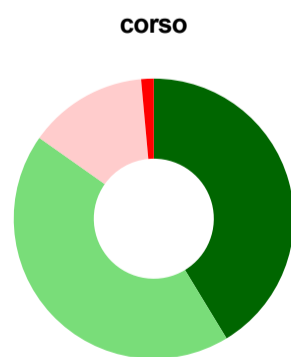
(a) Per una migliore confrontabilità della documentazione, si riportano i dati relativi ai **solli laureati che si sono iscritti al corso di laurea in anni recenti**, cioè a partire dal 2018: 139 di cui 138 intervistati.

Hanno frequentato regolarmente



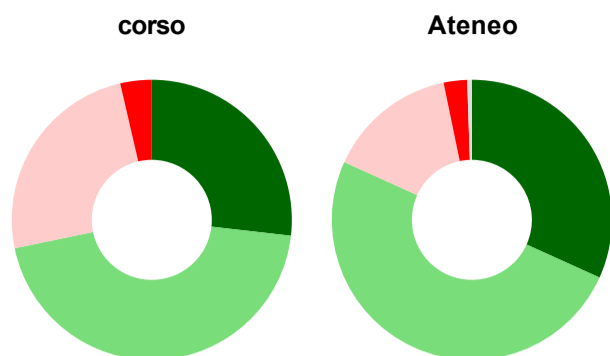
	corso	Ateneo
più del 75% degli insegnamenti previsti	52,2%	72,7%
tra il 50% e il 75%	36,2%	19,9%
tra il 25% e il 50%	8,7%	5,4%
meno del 25%	2,9%	1,6%
non rispondono	-	0,4%
Totale	100%	100%

Hanno ritenuto il carico di studio degli insegnamenti adeguato alla durata del corso di studio



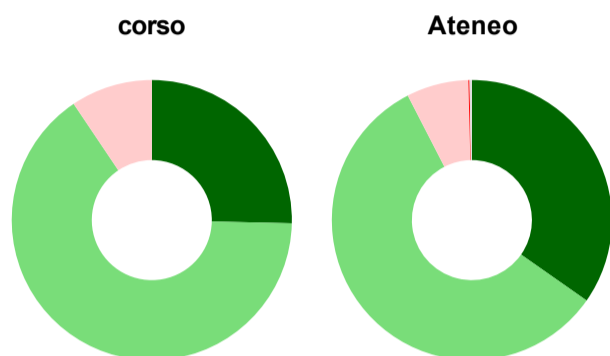
	corso	Ateneo
decisamente sì	41,3%	44,3%
più sì che no	43,5%	40,8%
più no che sì	13,8%	12,7%
decisamente no	1,4%	2,0%
non rispondono	-	0,1%
Totale	100%	100%

Hanno ritenuto l'organizzazione degli esami (appelli, orari, informazioni, prenotazioni, ...) soddisfacente



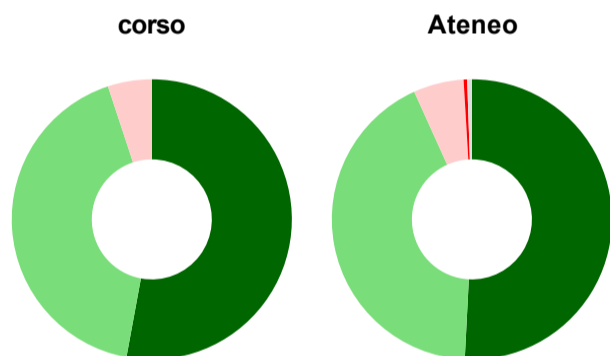
	corso	Ateneo
sempre o quasi sempre	26,8%	31,8%
per più della metà degli esami	44,9%	50,0%
per meno della metà degli esami	24,6%	15,0%
mai o quasi mai	3,6%	2,7%
non rispondono	-	0,5%
Totale	100%	100%

Sono soddisfatti dei rapporti con i docenti in generale



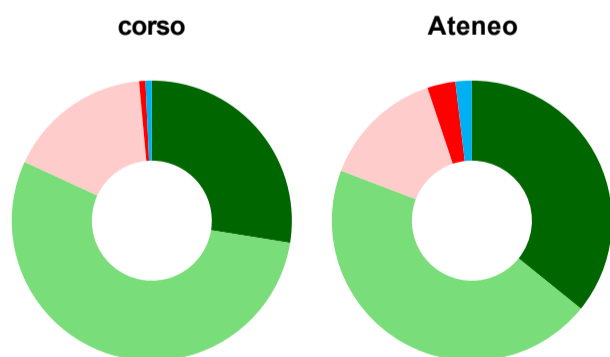
	corso	Ateneo
decisamente sì	25,4%	34,7%
più sì che no	65,2%	57,7%
più no che sì	9,4%	7,2%
decisamente no	-	0,1%
non rispondono	-	0,3%
Totale	100%	100%

Sono complessivamente soddisfatti del corso di laurea



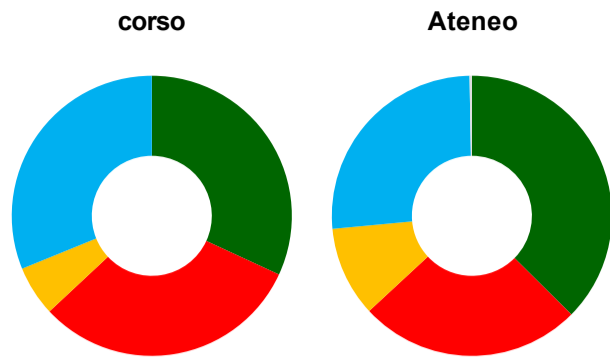
	corso	Ateneo
decisamente sì	52,9%	50,8%
più sì che no	42,0%	42,4%
più no che sì	5,1%	5,8%
decisamente no	-	0,4%
non rispondono	-	0,5%
Totale	100%	100%

Valutazione delle aule



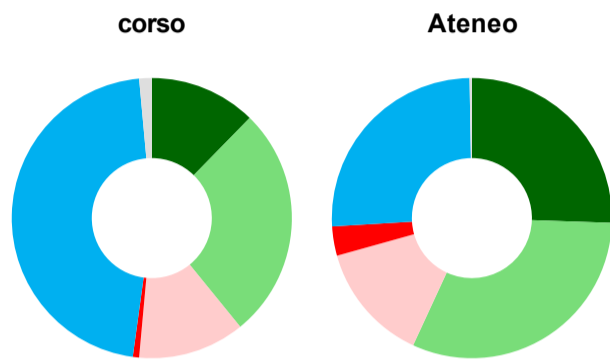
	corso	Ateneo
sempre o quasi sempre adeguate	27,5%	35,8%
spesso adeguate	54,3%	45,0%
raramente adeguate	16,7%	14,1%
mai adeguate	0,7%	3,2%
non ne hanno utilizzate	0,7%	1,9%
non rispondono	-	-
Totale	100%	100%

Valutazione delle postazioni informatiche



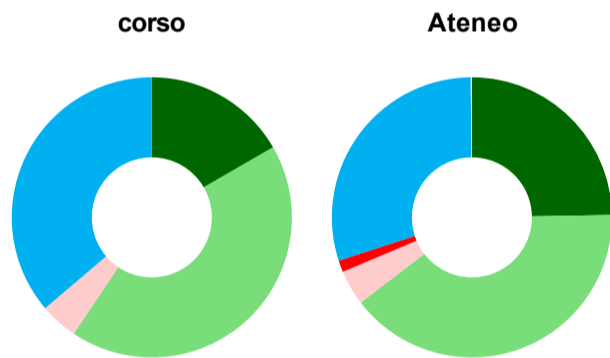
	corso	Ateneo
erano presenti e in numero adeguato	31,9%	37,4%
erano presenti, ma in numero non adeguato	31,2%	25,7%
non erano presenti	5,8%	10,4%
non ne hanno utilizzate	31,2%	26,2%
non rispondono	-	0,3%
Totale	100%	100%

Valutazione delle attrezzature per le altre attività didattiche (laboratori, attività pratiche, ...)



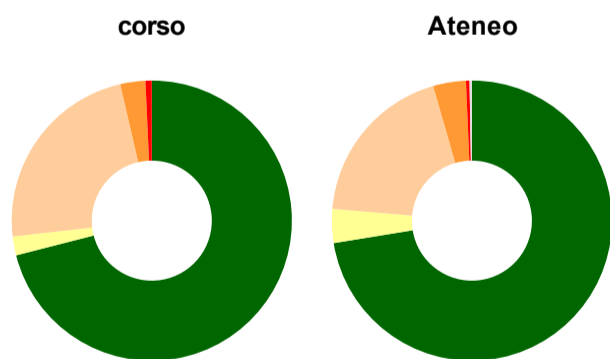
	corso	Ateneo
sempre o quasi sempre adeguate	12,3%	25,5%
spesso adeguate	26,8%	31,4%
raramente adeguate	12,3%	13,8%
mai adeguate	0,7%	3,4%
non ne hanno utilizzate	46,4%	25,7%
non rispondono	1,4%	0,3%
Totale	100%	100%

Valutazione dei servizi di biblioteca (prestito/consultazione, orari di apertura, ...)



	corso	Ateneo
decisamente positiva	16,7%	24,7%
abbastanza positiva	42,8%	39,9%
abbastanza negativa	4,3%	4,1%
decisamente negativa	-	1,4%
non ne hanno utilizzate	36,2%	29,9%
non rispondono	-	0,1%
Totale	100%	100%

Si iscriverebbero di nuovo all'università?



	corso	Ateneo
sì, allo stesso corso dell'Ateneo	71,0%	72,4%
sì, ma ad un altro corso dell'Ateneo	2,2%	3,9%
sì, allo stesso corso, ma in un altro Ateneo	23,2%	19,2%
sì, ma ad un altro corso e in un altro Ateneo	2,9%	3,8%
non si iscriverebbero più all'università	0,7%	0,4%
non rispondono	-	0,3%
Totale	100%	100%

Condizione occupazionale

Anno di indagine: **2022**
dati aggiornati ad aprile 2023

Ateneo: **Università degli Studi 'Magna Graecia' di CATANZARO - laurea di primo livello**

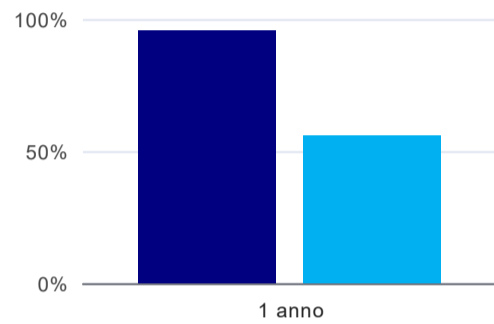
Classe: **scienze e tecniche psicologiche (L-24)**

Corso: **scienze e tecniche di psicologia cognitiva (L-24)**

(valori assoluti)	Laureati	Intervistati	Collettivo esaminato ^(b)
Laureati del 2021 a 1 anno:	119	86	71 scheda di dettaglio

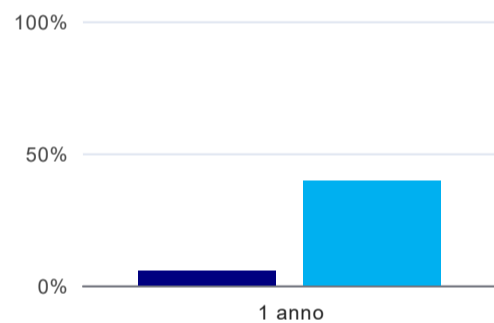
^(b) Per una migliore confrontabilità della documentazione, si riportano i dati relativi ai **solli laureati che non lavoravano al momento della laurea**.

Laureati attualmente iscritti a un corso di laurea di secondo livello⁽¹⁾



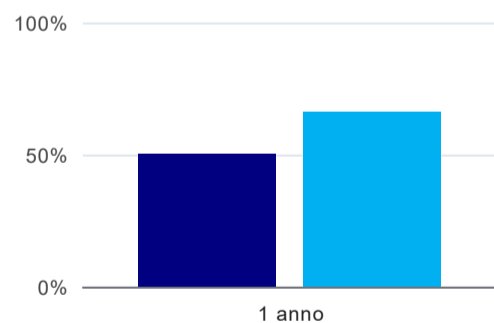
	1 anno
corso	95,8%
Ateneo	56,0%

Tasso di occupazione



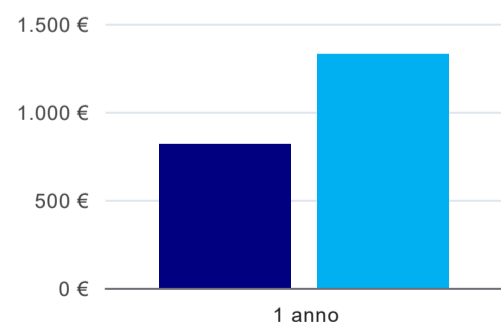
	1 anno
corso	5,6%
Ateneo	39,5%

Occupati che, nel lavoro, utilizzano in misura elevata le competenze acquisite con la laurea⁽²⁾



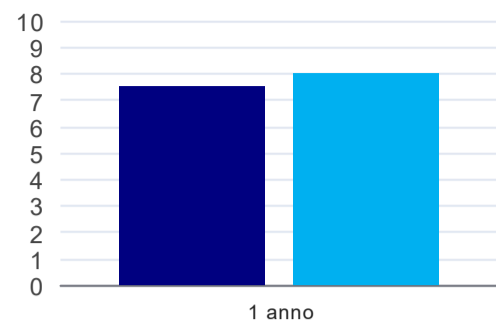
	1 anno
corso	50,0%
Ateneo	66,1%

Retribuzione mensile netta (medie, in euro)⁽²⁾



	1 anno
corso	813€
Ateneo	1.327€

Soddisfazione per il lavoro svolto (medie, scala 1-10)⁽²⁾



	1 anno
corso	7,5
Ateneo	8,0

(1) sono considerati anche i laureati iscritti a un corso a ciclo unico, nonché a un corso di secondo livello presso una delle Istituzioni di Alta Formazione Artistica e Musicale.

(2) A partire dall'indagine 2022 l'indicatore è calcolato su tutti coloro che dichiarano di svolgere un'attività, anche di formazione, purché retribuita. Per le indagini precedenti, invece, è calcolato sui soli laureati che dichiarano di svolgere un'attività lavorativa retribuita, purché non si tratti di un'attività di formazione post-laurea. È pertanto necessario prestare molta cautela nel confronto dei risultati ottenuti in anni di rilevazione differenti.

Elenco dei corsi aggregati

scienze e tecniche di psicologia cognitiva (L-24)

classe di laurea: scienze e tecniche psicologiche (L-24)

ordinamento D.M. n. 509/1999 - codizione OFF.F 0790106202400001

sedi: CATANZARO - attivo dal 2016 al 2019

[scheda SUA](#)