

## Economia aziendale (L-18) Università degli Studi 'Magna Graecia' di CATANZARO

### Scheda Unica Annuale - Soddisfazione per il corso di studio concluso e condizione occupazionale dei laureati

**Opzioni:**

I dati **includono** i laureati di [corsi equivalenti dell'ordinamento D.M. n. 509/1999](#).

I dati sono confrontati con il totale sull'**ateneo** (stessa tipologia di corso).

### Soddisfazione per il corso di studio concluso

dati aggiornati ad aprile 2023

Ateneo: **Università degli Studi 'Magna Graecia' di CATANZARO - laurea di primo livello**

Classe: **scienze dell'economia e della gestione aziendale (L-18)**

Corso: **economia aziendale (L-18)**

Laureati nell'anno solare 2022 (*valori assoluti*)

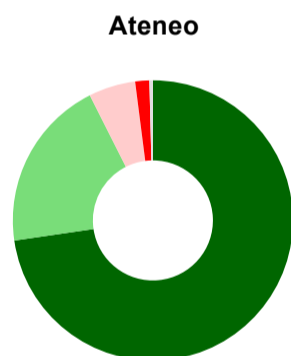
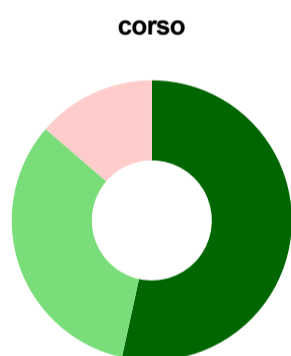
Laureati: **136**

Intervistati: **127**

Collettivo esaminato<sup>(a)</sup>: **77**

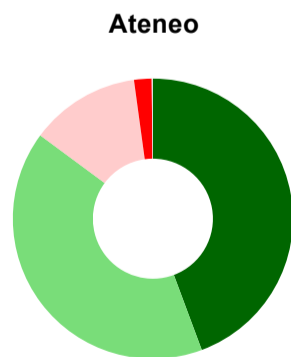
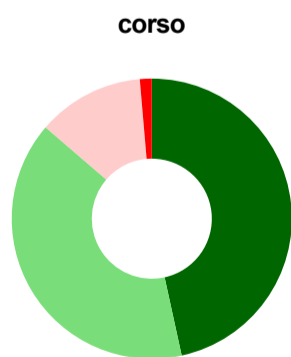
(a) Per una migliore confrontabilità della documentazione, si riportano i dati relativi ai **solli laureati che si sono iscritti al corso di laurea in anni recenti**, cioè a partire dal 2018: 77 di cui 73 intervistati.

#### Hanno frequentato regolarmente



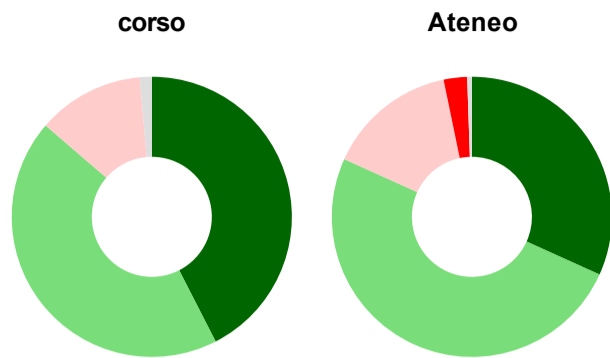
	<b>corso</b>	<b>Ateneo</b>
più del 75% degli insegnamenti previsti	53,4%	72,7%
tra il 50% e il 75%	32,9%	19,9%
tra il 25% e il 50%	13,7%	5,4%
meno del 25%	-	1,6%
non rispondono	-	0,4%
<b>Totale</b>	<b>100%</b>	<b>100%</b>

#### Hanno ritenuto il carico di studio degli insegnamenti adeguato alla durata del corso di studio



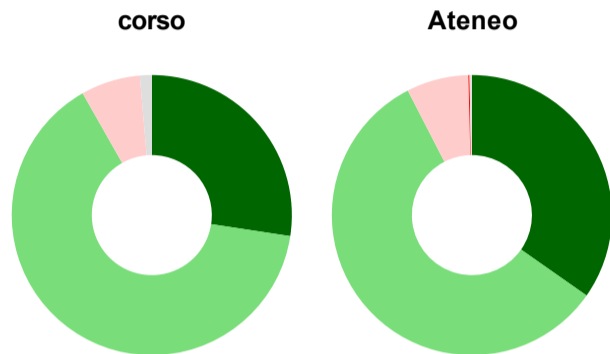
	<b>corso</b>	<b>Ateneo</b>
decisamente sì	46,6%	44,3%
più sì che no	39,7%	40,8%
più no che sì	12,3%	12,7%
decisamente no	1,4%	2,0%
non rispondono	-	0,1%
<b>Totale</b>	<b>100%</b>	<b>100%</b>

### Hanno ritenuto l'organizzazione degli esami (appelli, orari, informazioni, prenotazioni, ...) soddisfacente



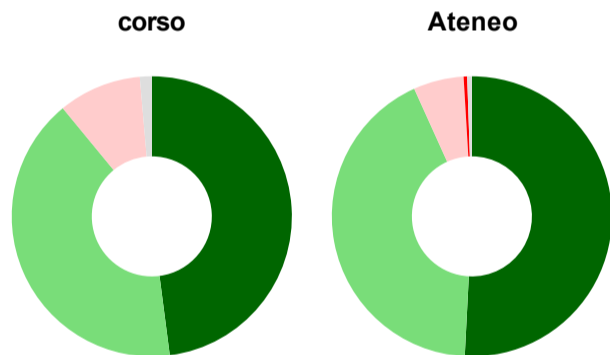
	corso	Ateneo
sempre o quasi sempre	42,5%	31,8%
per più della metà degli esami	43,8%	50,0%
per meno della metà degli esami	12,3%	15,0%
mai o quasi mai	-	2,7%
non rispondono	1,4%	0,5%
<b>Totale</b>	<b>100%</b>	<b>100%</b>

### Sono soddisfatti dei rapporti con i docenti in generale



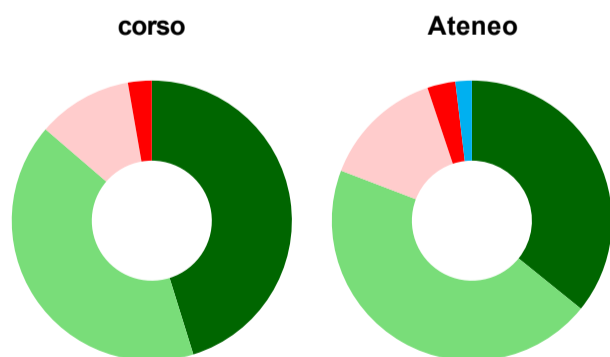
	corso	Ateneo
decisamente sì	27,4%	34,7%
più sì che no	64,4%	57,7%
più no che sì	6,8%	7,2%
decisamente no	-	0,1%
non rispondono	1,4%	0,3%
<b>Totale</b>	<b>100%</b>	<b>100%</b>

### Sono complessivamente soddisfatti del corso di laurea



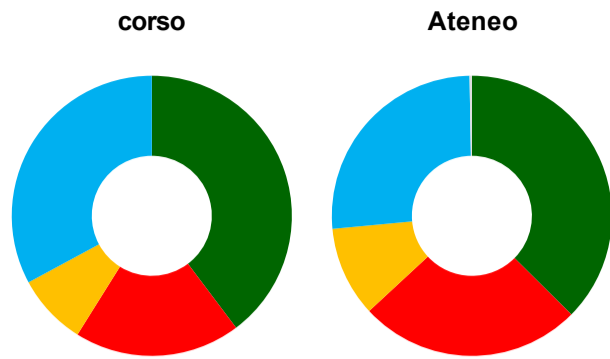
	corso	Ateneo
decisamente sì	47,9%	50,8%
più sì che no	41,1%	42,4%
più no che sì	9,6%	5,8%
decisamente no	-	0,4%
non rispondono	1,4%	0,5%
<b>Totale</b>	<b>100%</b>	<b>100%</b>

### Valutazione delle aule



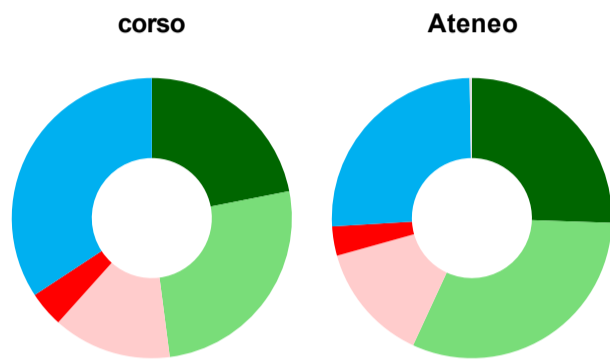
	corso	Ateneo
sempre o quasi sempre adeguate	45,2%	35,8%
spesso adeguate	41,1%	45,0%
raramente adeguate	11,0%	14,1%
mai adeguate	2,7%	3,2%
non ne hanno utilizzate	-	1,9%
non rispondono	-	-
<b>Totale</b>	<b>100%</b>	<b>100%</b>

### Valutazione delle postazioni informatiche



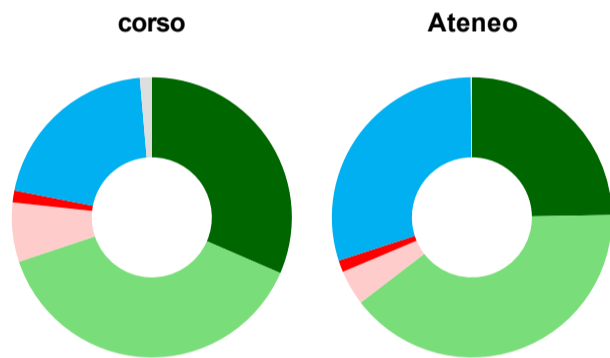
	corso	Ateneo
erano presenti e in numero adeguato	39,7%	37,4%
erano presenti, ma in numero non adeguato	19,2%	25,7%
non erano presenti	8,2%	10,4%
non ne hanno utilizzate	32,9%	26,2%
non rispondono	-	0,3%
<b>Totale</b>	<b>100%</b>	<b>100%</b>

### Valutazione delle attrezzature per le altre attività didattiche (laboratori, attività pratiche, ...)



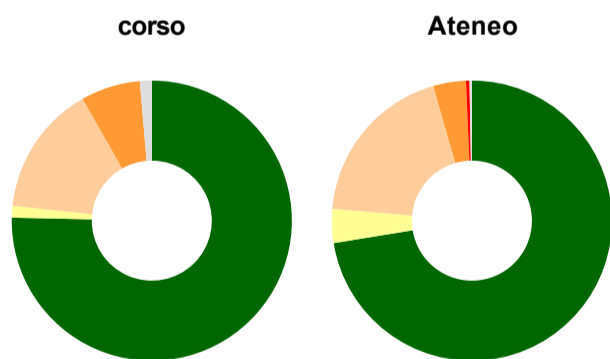
	corso	Ateneo
sempre o quasi sempre adeguate	21,9%	25,5%
spesso adeguate	26,0%	31,4%
raramente adeguate	13,7%	13,8%
mai adeguate	4,1%	3,4%
non ne hanno utilizzate	34,2%	25,7%
non rispondono	-	0,3%
<b>Totale</b>	<b>100%</b>	<b>100%</b>

### Valutazione dei servizi di biblioteca (prestito/consultazione, orari di apertura, ...)



	corso	Ateneo
decisamente positiva	31,5%	24,7%
abbastanza positiva	38,4%	39,9%
abbastanza negativa	6,8%	4,1%
decisamente negativa	1,4%	1,4%
non ne hanno utilizzate	20,5%	29,9%
non rispondono	1,4%	0,1%
<b>Totale</b>	<b>100%</b>	<b>100%</b>

### Si iscriverebbero di nuovo all'università?



	corso	Ateneo
sì, allo stesso corso dell'Ateneo	75,3%	72,4%
sì, ma ad un altro corso dell'Ateneo	1,4%	3,9%
sì, allo stesso corso, ma in un altro Ateneo	15,1%	19,2%
sì, ma ad un altro corso e in un altro Ateneo	6,8%	3,8%
non si iscriverebbero più all'università	-	0,4%
non rispondono	1,4%	0,3%
<b>Totale</b>	<b>100%</b>	<b>100%</b>

# Condizione occupazionale

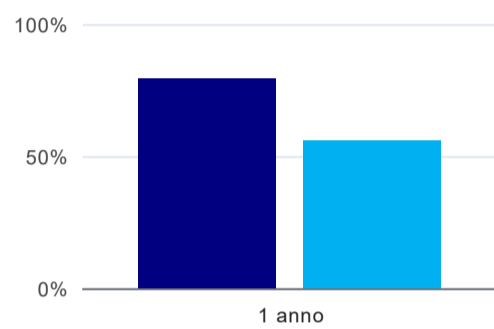
Anno di indagine: **2022**  
dati aggiornati ad aprile 2023

Ateneo: **Università degli Studi 'Magna Graecia' di CATANZARO - laurea di primo livello**  
Classe: **scienze dell'economia e della gestione aziendale (L-18)**  
Corso: **economia aziendale (L-18)**

(valori assoluti)	Laureati	Intervistati	Collettivo esaminato <sup>(b)</sup>
Laureati del 2021 a 1 anno:	133	102	83 <a href="#">scheda di dettaglio</a>

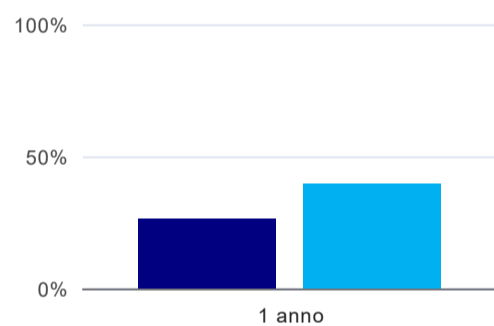
<sup>(b)</sup> Per una migliore confrontabilità della documentazione, si riportano i dati relativi ai **solli laureati che non lavoravano al momento della laurea**.

## Laureati attualmente iscritti a un corso di laurea di secondo livello<sup>(1)</sup>



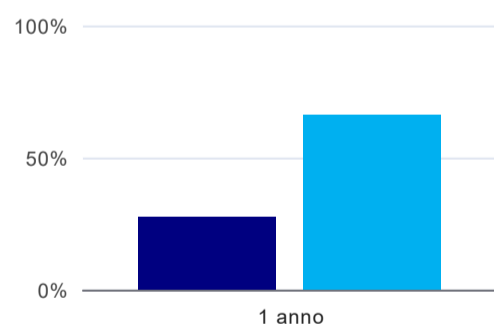
	1 anno
corso	79,5%
Ateneo	56,0%

## Tasso di occupazione



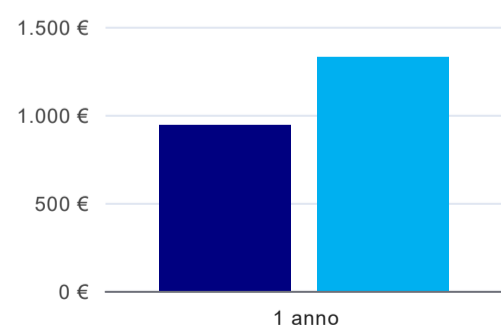
	1 anno
corso	26,5%
Ateneo	39,5%

## Occupati che, nel lavoro, utilizzano in misura elevata le competenze acquisite con la laurea<sup>(2)</sup>



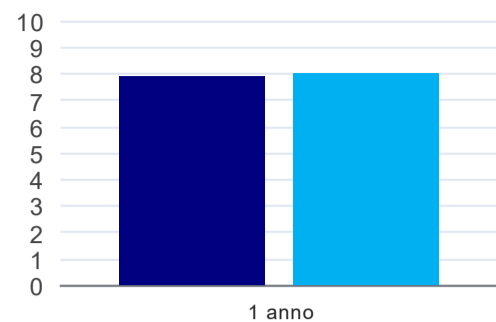
	1 anno
corso	27,3%
Ateneo	66,1%

## Retribuzione mensile netta (medie, in euro)<sup>(2)</sup>



	1 anno
corso	939€
Ateneo	1.327€

## Soddisfazione per il lavoro svolto (medie, scala 1-10)<sup>(2)</sup>



	1 anno
corso	7,9
Ateneo	8,0

(1) sono considerati anche i laureati iscritti a un corso a ciclo unico, nonché a un corso di secondo livello presso una delle Istituzioni di Alta Formazione Artistica e Musicale.

(2) A partire dall'indagine 2022 l'indicatore è calcolato su tutti coloro che dichiarano di svolgere un'attività, anche di formazione, purché retribuita. Per le indagini precedenti, invece, è calcolato sui soli laureati che dichiarano di svolgere un'attività lavorativa retribuita, purché non si tratti di un'attività di formazione post-laurea. È pertanto necessario prestare molta cautela nel confronto dei risultati ottenuti in anni di rilevazione differenti.

### Elenco dei corsi aggregati

#### **economia aziendale (L-18)**

classe di laurea: scienze dell'economia e della gestione aziendale (L-18)

ordinamento D.M. n. 509/1999 - codizione OFF.F 0790106201800001

sedi: CATANZARO - attivo dal 2010 al 2019

[scheda SUA](#)

#### **economia aziendale (17)**

classe di laurea: scienze dell'economia e della gestione aziendale (17)

ordinamento D.M. n. 509/1999 - codizione OFF.F 0790104015400001

sedi: CATANZARO - attivo dal 2002 al 2009

[scheda SUA](#)