

## Scheda Unica Annuale - Soddisfazione per il corso di studio concluso e condizione occupazionale dei laureati

### Opzioni:

I dati **includono** i laureati di [corsi equivalenti dell'ordinamento D.M. n. 509/1999](#).

I dati sono confrontati con il totale sull'**ateneo** (stessa tipologia di corso).

### Soddisfazione per il corso di studio concluso

dati aggiornati ad aprile 2022

Ateneo: **Università degli Studi 'Magna Graecia' di CATANZARO - laurea magistrale a ciclo unico**

Classe: **giurisprudenza (LMG/01)**

Corso: **giurisprudenza (LMG/01)**

Laureati nell'anno solare 2021 (*valori assoluti*)

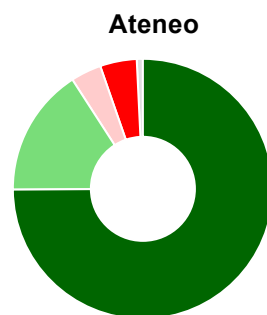
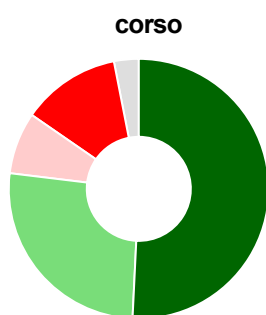
Laureati: **160**

Intervistati: **146**

Collettivo esaminato<sup>(a)</sup>: **69**

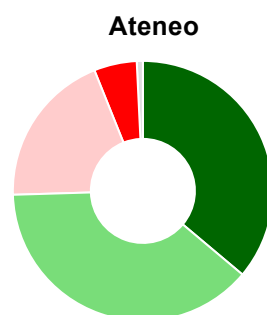
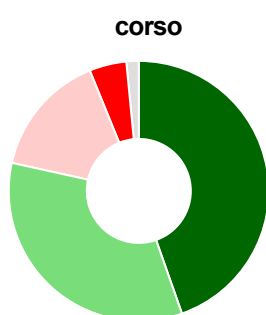
(a) Per una migliore confrontabilità della documentazione, si riportano i dati relativi ai **solli laureati che si sono iscritti al corso di laurea in anni recenti**, cioè a partire dal 2015: 69 di cui 65 intervistati.

#### Hanno frequentato regolarmente



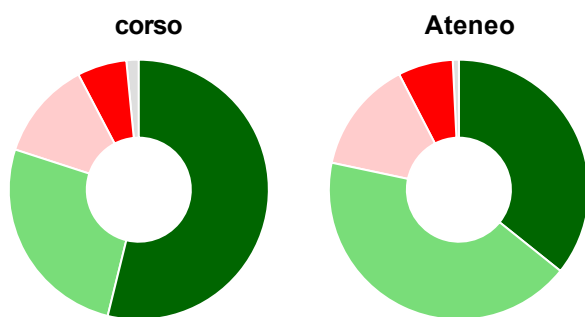
	corso	Ateneo
■ più del 75% degli insegnamenti previsti	50,8%	74,9%
■ tra il 50% e il 75%	26,2%	16,0%
■ tra il 25% e il 50%	7,7%	3,8%
■ meno del 25%	12,3%	4,6%
■ non rispondono	3,1%	0,8%
<b>Totale</b>	<b>100%</b>	<b>100%</b>

#### Hanno ritenuto il carico di studio degli insegnamenti adeguato alla durata del corso di studio



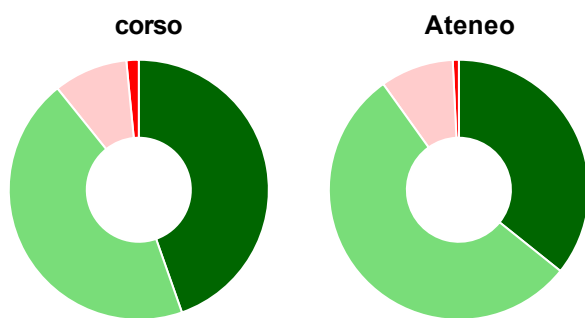
	corso	Ateneo
■ decisamente sì	44,6%	36,1%
■ più sì che no	33,8%	38,4%
■ più no che sì	15,4%	19,4%
■ decisamente no	4,6%	5,3%
■ non rispondono	1,5%	0,8%
<b>Totale</b>	<b>100%</b>	<b>100%</b>

### Hanno ritenuto l'organizzazione degli esami (appelli, orari, informazioni, prenotazioni, ...) soddisfacente



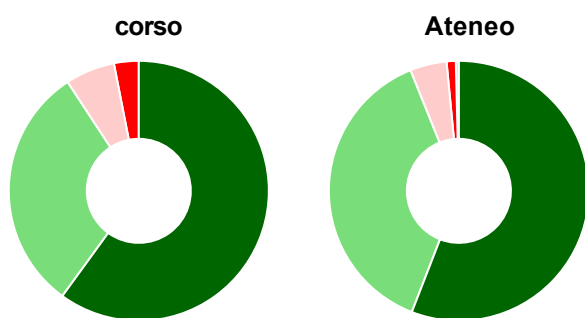
	corso	Ateneo
sempre o quasi sempre	53,8%	35,7%
per più della metà degli esami	26,2%	42,6%
per meno della metà degli esami	12,3%	14,1%
mai o quasi mai	6,2%	6,8%
non rispondono	1,5%	0,8%
<b>Totale</b>	<b>100%</b>	<b>100%</b>

### Sono soddisfatti dei rapporti con i docenti in generale



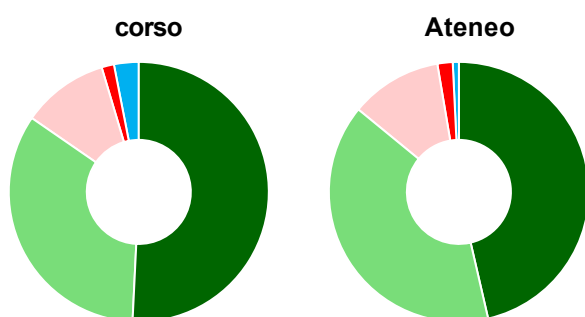
	corso	Ateneo
decisamente sì	44,6%	35,7%
più sì che no	44,6%	54,4%
più no che sì	9,2%	9,1%
decisamente no	1,5%	0,8%
non rispondono	-	-
<b>Totale</b>	<b>100%</b>	<b>100%</b>

### Sono complessivamente soddisfatti del corso di laurea



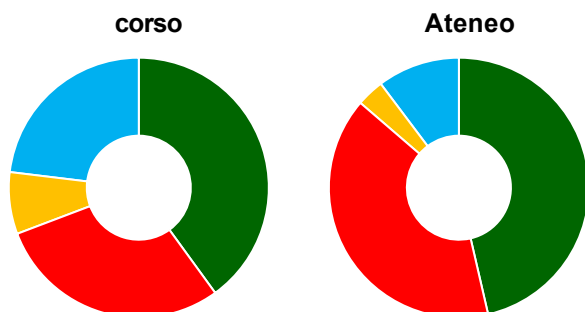
	corso	Ateneo
decisamente sì	60,0%	55,9%
più sì che no	30,8%	38,0%
più no che sì	6,2%	4,6%
decisamente no	3,1%	1,1%
non rispondono	-	0,4%
<b>Totale</b>	<b>100%</b>	<b>100%</b>

### Valutazione delle aule



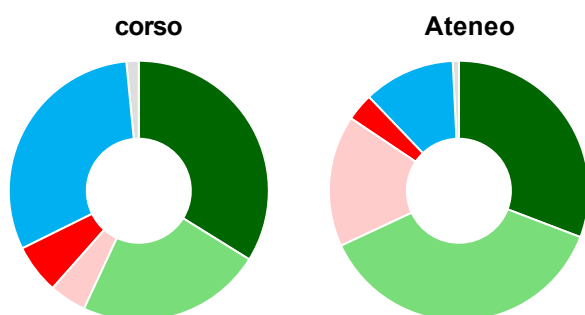
	corso	Ateneo
sempre o quasi sempre adeguate	50,8%	46,4%
spesso adeguate	33,8%	39,5%
raramente adeguate	10,8%	11,4%
mai adeguate	1,5%	1,9%
non ne hanno utilizzate	3,1%	0,8%
non rispondono	-	-
<b>Totale</b>	<b>100%</b>	<b>100%</b>

### Valutazione delle postazioni informatiche



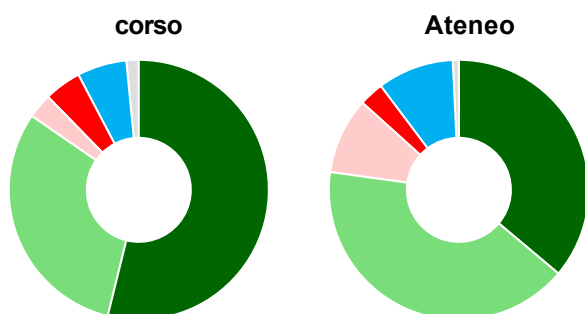
	corso	Ateneo
erano presenti e in numero adeguato	40,0%	46,4%
erano presenti, ma in numero non adeguato	29,2%	39,9%
non erano presenti	7,7%	3,4%
non ne hanno utilizzate	23,1%	10,3%
non rispondono	-	-
<b>Totale</b>	<b>100%</b>	<b>100%</b>

### Valutazione delle attrezzature per le altre attività didattiche (laboratori, attività pratiche, ...)



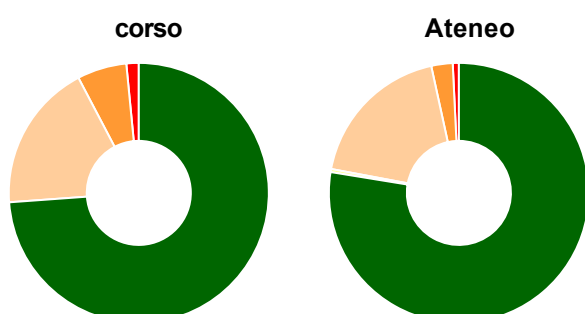
	corso	Ateneo
sempre o quasi sempre adeguate	33,8%	30,8%
spesso adeguate	23,1%	37,3%
raramente adeguate	4,6%	16,3%
mai adeguate	6,2%	3,4%
non ne hanno utilizzate	30,8%	11,4%
non rispondono	1,5%	0,8%
<b>Totale</b>	<b>100%</b>	<b>100%</b>

### Valutazione dei servizi di biblioteca (prestito/consultazione, orari di apertura, ...)



	corso	Ateneo
decisamente positiva	53,8%	36,1%
abbastanza positiva	30,8%	41,1%
abbastanza negativa	3,1%	9,5%
decisamente negativa	4,6%	3,0%
non ne hanno utilizzate	6,2%	9,5%
non rispondono	1,5%	0,8%
<b>Totale</b>	<b>100%</b>	<b>100%</b>

### Si iscriverebbero di nuovo all'università?



	corso	Ateneo
sì, allo stesso corso dell'Ateneo	73,8%	77,6%
sì, ma ad un altro corso dell'Ateneo	-	0,4%
sì, allo stesso corso, ma in un altro Ateneo	18,5%	18,6%
sì, ma ad un altro corso e in un altro Ateneo	6,2%	2,7%
non si iscriverebbero più all'università	1,5%	0,8%
non rispondono	-	-
<b>Totale</b>	<b>100%</b>	<b>100%</b>

# Condizione occupazionale

Anno di indagine: **2021**  
dati aggiornati ad aprile 2022

Ateneo: **Università degli Studi 'Magna Graecia' di CATANZARO - laurea magistrale a ciclo unico**

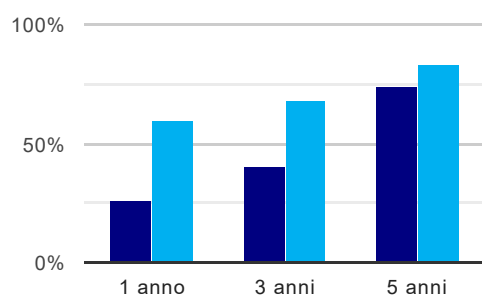
Classe: **giurisprudenza (LMG/01)**

Corso: **giurisprudenza (LMG/01)**

(valori assoluti)	Laureati	Intervistati	Collettivo esaminato <sup>(b)</sup>	
Laureati del 2020 a 1 anno:	179	132	118	<a href="#">scheda di dettaglio</a>
Laureati del 2018 a 3 anni:	211	142	120	<a href="#">scheda di dettaglio</a>
Laureati del 2016 a 5 anni:	186	120	108	<a href="#">scheda di dettaglio</a>

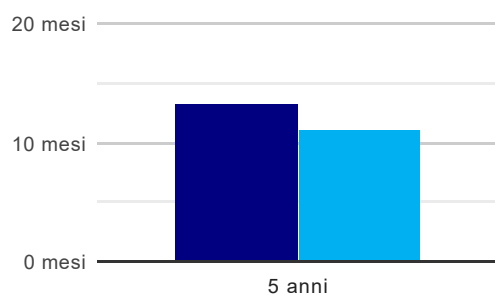
(b) Per una migliore confrontabilità della documentazione, si riportano i dati relativi ai **solli laureati che non lavoravano al momento della laurea**.

## Tasso di occupazione<sup>(1)</sup>



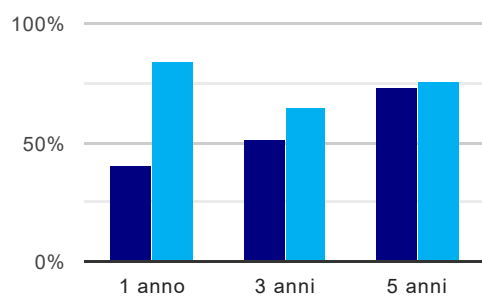
	1 anno	3 anni	5 anni
corso	26,3%	40,0%	74,1%
Ateneo	60,2%	68,3%	83,2%

## Tempi di ingresso nel mercato del lavoro, dall'inizio della ricerca al reperimento del primo lavoro (medie, in mesi)



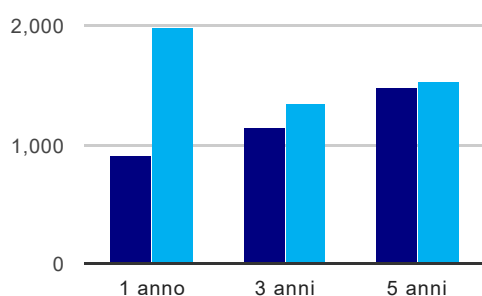
	1 anno	3 anni	5 anni
corso			13,2 mesi
Ateneo			11,0 mesi

## Occupati che, nel lavoro, utilizzano in misura elevata le competenze acquisite con la laurea



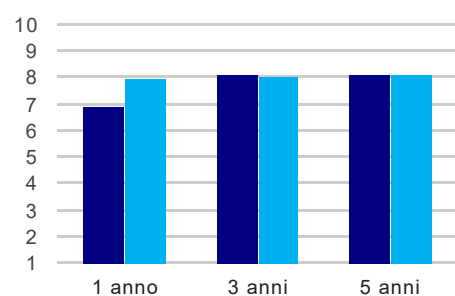
	1 anno	3 anni	5 anni
corso	40,0%	51,3%	73,0%
Ateneo	84,1%	64,6%	76,0%

## Retribuzione mensile netta (medie, in euro)



	1 anno	3 anni	5 anni
corso	908	1.143	1.475
Ateneo	1.979	1.347	1.533

### Soddisfazione per il lavoro svolto (medie, scala 1-10)



	1 anno	3 anni	5 anni
corso	6,9	8,1	8,1
Ateneo	7,9	8,1	8,1

(1) sono considerati occupati tutti coloro che dichiarano di svolgere una qualsiasi attività, anche di formazione o non in regola, purché retribuita.

#### Elenco dei corsi aggregati

##### giurisprudenza (LMG/01)

classe di laurea: giurisprudenza (LMG/01)

ordinamento D.M. n. 270/2004 - codizione OFF.F 0790107051400001

sedi: CATANZARO - attivo dal 2006 al 2019

[scheda SUA](#)