

**Collettivo Selezionato:**


anno di laurea: 2021  
 tipo di corso: laurea magistrale biennale  
 Ateneo: Catanzaro  
 Facoltà/Dipartimento/Scuola: tutte  
 gruppo disciplinare: tutti  
 classe di laurea: scienze infermieristiche e ostetriche (LM/SNT1, SNT\_SPEC/1)  
 corso di laurea: tutti  
 iscrizione al corso in anni recenti: tutti

Per una migliore lettura dei dati si consultino le [note metodologiche](#)




Salvo diversa indicazione, si autorizza la riproduzione a fini non commerciali e con citazione della fonte

I risultati presentati nelle sezioni 4, 5, 6 e 7 per i laureati nelle lauree magistrali (3+2) fanno riferimento al solo biennio magistrale

PROFILO DEI LAUREATI	Collettivo selezionato	Collettivo selezionato (disaggregato per iscrizione al corso in anni recenti)	
		iscrizione in anni recenti <sup>(1)</sup>	iscrizione in anni meno recenti <sup>(2)</sup>
<b>Numero di laureati</b>	<b>43</b>	<b>43</b>	
<b>Hanno compilato il questionario</b>	<b>28</b>	<b>28</b>	
<b>Tasso di compilazione</b>	<b>65,1</b>	<b>65,1</b>	

1. CARATTERISTICHE ANAGRAFICHE	Collettivo selezionato	Collettivo selezionato (disaggregato per iscrizione al corso in anni recenti)	
		iscrizione in anni recenti <sup>(1)</sup>	iscrizione in anni meno recenti <sup>(2)</sup>
<b>Genere (%)</b>			
Uomini	32,6	32,6	
Donne	67,4	67,4	
<b>Età alla laurea (%) </b>			
Meno di 23 anni	-	-	
23-24 anni	-	-	
25-26 anni	7,0	7,0	
27 anni e oltre	93,0	93,0	
<b>Età alla laurea (medie, in anni)</b>	<b>34,0</b>	<b>34,0</b>	
<b>Cittadini stranieri (%) </b>	-	-	
<b>Residenza (%) </b>			
Stessa provincia della sede degli studi	60,5	60,5	
Altra provincia della stessa regione	34,9	34,9	
Altra regione	4,7	4,7	
Estero	-	-	

2. ORIGINE SOCIALE	Collettivo selezionato	Collettivo selezionato (disaggregato per iscrizione al corso in anni recenti)	
		iscrizione in anni recenti <sup>(1)</sup>	iscrizione in anni meno recenti <sup>(2)</sup>
<b>Titolo di studio dei genitori (%) </b>			
<b>Almeno un genitore laureato</b>	<b>14,3</b>	<b>14,3</b>	
Entrambi con laurea	3,6	3,6	
Uno solo con laurea	10,7	10,7	
<b>Nessun genitore laureato</b>	<b>85,7</b>	<b>85,7</b>	
Diploma di scuola secondaria di secondo grado	39,3	39,3	
Qualifica professionale, titolo inferiore o nessun titolo	46,4	46,4	
<b>Classe sociale (%) </b>			
Classe elevata	-	-	
Classe media impiegatizia	39,3	39,3	
Classe media autonoma	21,4	21,4	
Classe del lavoro esecutivo	39,3	39,3	

3. STUDI SECONDARI DI SECONDO GRADO	Collettivo selezionato	Collettivo selezionato (disaggregato per iscrizione al corso in anni recenti)	
		iscrizione in anni recenti <sup>(1)</sup>	iscrizione in anni meno recenti <sup>(2)</sup>
<b>Diploma (%)</b> 			
<b>Liceale</b>	<b>65,1</b>	<b>65,1</b>	
Liceo classico	14,0	14,0	
Liceo linguistico	2,3	2,3	
Liceo scientifico	39,5	39,5	
Liceo delle scienze umane	9,3	9,3	
Liceo artistico e musicale e coreutico	-	-	
<b>Tecnico</b>	<b>30,2</b>	<b>30,2</b>	
Tecnico economico	16,3	16,3	
Tecnico tecnologico	14,0	14,0	
<b>Professionale</b>	<b>4,7</b>	<b>4,7</b>	
<b>Titolo estero</b>	<b>-</b>	<b>-</b>	
<b>Voto di diploma (medie, in 100-mi)</b> 	<b>85,9</b>	<b>85,9</b>	
<b>Hanno conseguito il diploma (%)</b> 			
Nella stessa provincia della sede degli studi universitari	60,5	60,5	
In una provincia limitrofa	37,2	37,2	
In una provincia non limitrofa, ma nella stessa ripartizione geografica	2,3	2,3	
Al Sud-Isole, ma si sono laureati al Centro o al Nord	-	-	
Al Centro, ma si sono laureati al Nord o al Sud-Isole	-	-	
Al Nord, ma si sono laureati al Centro o al Sud-Isole	-	-	
All'estero	-	-	

4. RIUSCITA NEGLI STUDI UNIVERSITARI	Collettivo selezionato	Collettivo selezionato (disaggregato per iscrizione al corso in anni recenti)	
		iscrizione in anni recenti <sup>(1)</sup>	iscrizione in anni meno recenti <sup>(2)</sup>
<b>Hanno precedenti esperienze universitarie (%)</b>	<b>100,0</b>	<b>100,0</b>	<b>100,0</b>
Portate a termine	100,0	100,0	100,0
Non portate a termine	-	-	-
<b>Nessuna precedente esperienza universitaria</b>	<b>-</b>	<b>-</b>	<b>-</b>
<b>Titolo universitario precedente all'iscrizione alla laurea magistrale (%)</b>			
Titolo di primo livello italiano	96,4	96,4	96,4
Altro titolo italiano	3,6	3,6	3,6
Titolo estero	-	-	-
<b>Ateneo di conseguimento del precedente titolo universitario (per 100 che hanno un precedente titolo di primo livello italiano)</b>			
Stesso Ateneo della laurea magistrale	100,0	100,0	100,0
Altro Ateneo del Nord	-	-	-
Altro Ateneo del Centro	-	-	-
Altro Ateneo del Sud-Isole	-	-	-
<b>Regolarità negli studi del precedente titolo universitario (per 100 che hanno un precedente titolo di primo livello italiano)</b>			
In corso	85,2	85,2	85,2
1° anno fuori corso	11,1	11,1	11,1
2° anno fuori corso e oltre	3,7	3,7	3,7
<b>Voto di laurea del precedente titolo universitario (medie, in 110-mi; per 100 che hanno un precedente titolo di primo livello italiano)</b>	<b>109,4</b>	<b>109,4</b>	<b>109,4</b>
<b>Motivazioni molto importanti nella scelta del corso di laurea magistrale (%)</b>			
Fattori sia culturali sia professionalizzanti	71,4	71,4	71,4
Fattori prevalentemente culturali	10,7	10,7	10,7
Fattori prevalentemente professionalizzanti	3,6	3,6	3,6
Né gli uni né gli altri	14,3	14,3	14,3
<b>Età all'immatricolazione (%)</b>			
Regolare o 1 anno di ritardo	2,3	2,3	2,3
2 o più anni di ritardo	97,7	97,7	97,7
<b>Punteggio degli esami (medie, in 30-mi)</b>	<b>26,9</b>	<b>26,9</b>	<b>26,9</b>
<b>Voto di laurea (medie, in 110-mi)</b>	<b>110,6</b>	<b>110,6</b>	<b>110,6</b>
<b>Regolarità negli studi (%)</b>			
In corso	95,3	95,3	95,3
1° anno fuori corso	-	-	-
2° anno fuori corso	-	-	-
3° anno fuori corso	-	-	-
4° anno fuori corso	-	-	-
5° anno fuori corso e oltre	4,7	4,7	4,7
<b>Durata degli studi (medie, in anni)</b>	<b>2,4</b>	<b>2,4</b>	<b>2,4</b>
<b>Ritardo alla laurea (medie, in anni)</b>	<b>0,4</b>	<b>0,4</b>	<b>0,4</b>
<b>Indice di ritardo (rapporto fra ritardo e durata normale del corso)</b>	<b>0,18</b>	<b>0,18</b>	<b>0,18</b>



5. CONDIZIONI DI STUDIO	Collettivo selezionato	Collettivo selezionato (disaggregato per iscrizione al corso in anni recenti)	
		iscrizione in anni recenti <sup>(1)</sup>	iscrizione in anni meno recenti <sup>(2)</sup>
<b>Hanno alloggiato a meno di un'ora di viaggio dalla sede degli studi (%)</b>			
Più del 50% della durata degli studi	42,9	42,9	
Meno del 50%	57,1	57,1	
<b>Hanno frequentato regolarmente (%)</b>			
Più del 75% degli insegnamenti previsti	82,1	82,1	
Tra il 50% e il 75%	14,3	14,3	
Tra il 25% e il 50%	3,6	3,6	
Meno del 25%	-	-	
<b>Hanno usufruito del servizio di borse di studio (%)</b>	<b>32,1</b>	<b>32,1</b>	
<b>Hanno svolto periodi di studio all'estero durante il biennio magistrale (%)</b>	-	-	
<b>Hanno svolto periodi di studio allestero riconosciuti dal corso di studio</b>	-	-	
Con Erasmus o altro programma dell'Unione Europea	-	-	
Altra esperienza riconosciuta dal corso di studio	-	-	
<b>Hanno svolto periodi di studio allestero riconosciuti solo nel precedente corso di studio</b>	-	-	
<b>1 o più esami all'estero convalidati (per 100 che hanno svolto esperienze di studio all'estero riconosciute dal corso che stanno concludendo)</b>	-	-	
<b>Hanno preparato all'estero una parte significativa della tesi (per 100 che hanno svolto esperienze di studio all'estero riconosciute dal corso che stanno concludendo)</b>	-	-	
<b>Hanno svolto tirocini formativi curriculari o lavoro riconosciuti dal corso di laurea magistrale (%)</b>	<b>32,1</b>	<b>32,1</b>	
Tirocini curriculari organizzati dal corso e svolti presso l'università	14,3	14,3	
Tirocini curriculari organizzati dal corso e svolti al di fuori dell'università	7,1	7,1	
Attività di lavoro successivamente riconosciute dal corso	10,7	10,7	
<b>Hanno svolto tirocini formativi curriculari o lavoro riconosciuti solo nel precedente corso di studio</b>	<b>57,1</b>	<b>57,1</b>	
<b>Tempo impiegato per la tesi/prova finale (medie, in mesi)</b>	<b>4,8</b>	<b>4,8</b>	


6. LAVORO DURANTE GLI STUDI UNIVERSITARI	Collettivo selezionato	Collettivo selezionato (disaggregato per iscrizione al corso in anni recenti)	
		iscrizione in anni recenti <sup>(1)</sup>	iscrizione in anni meno recenti <sup>(2)</sup>
<b>Hanno avuto esperienze di lavoro (%)</b>	<b>96,4</b>	<b>96,4</b>	
Lavoratori-studenti	89,3	89,3	
Altre esperienze di lavoro con continuità a tempo pieno	7,1	7,1	
Lavoro a tempo parziale	-	-	
Lavoro occasionale, saltuario, stagionale	-	-	
<b>Nessuna esperienza di lavoro</b>	<b>3,6</b>	<b>3,6</b>	
<b>Lavoro coerente con gli studi (per 100 che hanno avuto esperienze di lavoro)</b>	<b>92,6</b>	<b>92,6</b>	

7. GIUDIZI SULL'ESPERIENZA UNIVERSITARIA	Collettivo selezionato	Collettivo selezionato (disaggregato per iscrizione al corso in anni recenti)	
		iscrizione in anni recenti <sup>(1)</sup>	iscrizione in anni meno recenti <sup>(2)</sup>
<b>Sono complessivamente soddisfatti del corso di laurea magistrale (%)</b>			
Decisamente sì	50,0	50,0	
Più sì che no	42,9	42,9	
Più no che sì	3,6	3,6	
Decisamente no	3,6	3,6	
<b>Sono soddisfatti dei rapporti con i docenti in generale (%)</b>			
Decisamente sì	57,1	57,1	
Più sì che no	39,3	39,3	
Più no che sì	3,6	3,6	

Decisamente no	-	-
<b>Sono soddisfatti dei rapporti con gli studenti (%)</b>		
Decisamente sì	75,0	75,0
Più sì che no	25,0	25,0
Più no che sì	-	-
Decisamente no	-	-
<b>Hanno utilizzato le aule (%)</b>	<b>92,9</b>	<b>92,9</b>
<b>Valutazione delle aule (per 100 fruitori)</b>		
Sempre o quasi sempre adeguate	53,8	53,8
Spesso adeguate	34,6	34,6
Raramente adeguate	11,5	11,5
Mai adeguate	-	-
<b>Hanno utilizzato le postazioni informatiche (%)</b>	<b>67,9</b>	<b>67,9</b>
<b>Non le hanno utilizzate nonostante fossero presenti</b>	<b>28,6</b>	<b>28,6</b>
<b>Non le hanno utilizzate in quanto non presenti</b>	<b>3,6</b>	<b>3,6</b>
<b>Valutazione delle postazioni informatiche (per 100 fruitori)</b>		
In numero adeguato	63,2	63,2
In numero inadeguato	36,8	36,8
<b>Hanno utilizzato i servizi di biblioteca (prestito/consultazione, orari di apertura, ...) (%)</b>	<b>50,0</b>	<b>50,0</b>
<b>Valutazione dei servizi di biblioteca (prestito/consultazione, orari di apertura, ...) (per 100 fruitori)</b>		
Decisamente positiva	50,0	50,0
Abbastanza positiva	50,0	50,0
Abbastanza negativa	-	-
Decisamente negativa	-	-
<b>Hanno utilizzato le attrezzature per le altre attività didattiche (laboratori, attività pratiche, ...) (%)</b>	<b>64,3</b>	<b>64,3</b>
<b>Valutazione delle attrezzature per le altre attività didattiche (laboratori, attività pratiche, ) (per 100 fruitori)</b>		
Sempre o quasi sempre adeguate	50,0	50,0
Spesso adeguate	50,0	50,0
Raramente adeguate	-	-
Mai adeguate	-	-
<b>Hanno utilizzato gli spazi dedicati allo studio individuale (%)</b>	<b>64,3</b>	<b>64,3</b>
<b>Non li hanno utilizzati nonostante fossero presenti</b>	<b>35,7</b>	<b>35,7</b>
<b>Non li hanno utilizzati in quanto non presenti</b>	<b>-</b>	<b>-</b>
<b>Valutazione degli spazi dedicati allo studio individuale (per 100 fruitori)</b>		
Adeguati	61,1	61,1
Inadeguati	38,9	38,9
<b>Hanno usufruito dei servizi di orientamento allo studio post-laurea (%)</b>	<b>71,4</b>	<b>71,4</b>
<b>Sono soddisfatti dei servizi di orientamento allo studio post-laurea (per 100 fruitori)</b>		
Decisamente sì	35,0	35,0
Più sì che no	40,0	40,0
Più no che sì	20,0	20,0
Decisamente no	5,0	5,0
<b>Hanno usufruito di iniziative formative di orientamento al lavoro (%)</b>	<b>71,4</b>	<b>71,4</b>
<b>Sono soddisfatti delle iniziative formative di orientamento al lavoro (per 100 fruitori)</b>		
Decisamente sì	45,0	45,0
Più sì che no	15,0	15,0
Più no che sì	25,0	25,0
Decisamente no	15,0	15,0
<b>Hanno usufruito dei servizi di sostegno alla ricerca del lavoro (%)</b>	<b>67,9</b>	<b>67,9</b>
<b>Sono soddisfatti dei servizi di sostegno alla ricerca del lavoro (per 100 fruitori)</b>		
Decisamente sì	36,8	36,8
Più sì che no	21,1	21,1
Più no che sì	21,1	21,1
Decisamente no	21,1	21,1
<b>Hanno usufruito dell'ufficio/servizi job placement (%)</b>	<b>71,4</b>	<b>71,4</b>
<b>Sono soddisfatti dell'organizzazione dell'ufficio/servizi job placement (per 100 fruitori)</b>		
Decisamente sì	35,0	35,0
Più sì che no	30,0	30,0
Più no che sì	15,0	15,0
Decisamente no	20,0	20,0
<b>Hanno usufruito dei servizi delle segreterie studenti (%)</b>	<b>100,0</b>	<b>100,0</b>
<b>Sono soddisfatti dei servizi delle segreterie studenti (per 100 fruitori)</b>		

Decisamente sì	28,6	28,6
Più sì che no	46,4	46,4
Più no che sì	25,0	25,0
Decisamente no	-	-
<b>Hanno ritenuto l'organizzazione degli esami (appelli, orari, informazioni, prenotazioni, ...) soddisfacente (%)</b>		
Sempre o quasi sempre	42,9	42,9
Per più della metà degli esami	50,0	50,0
Per meno della metà degli esami	7,1	7,1
Mai o quasi mai	-	-
<b>Hanno ritenuto il carico di studio degli insegnamenti adeguato alla durata del corso di studio (%)</b>		
Decisamente sì	35,7	35,7
Più sì che no	46,4	46,4
Più no che sì	10,7	10,7
Decisamente no	3,6	3,6
<b>Si iscriverebbero di nuovo al corso di laurea magistrale? (%)</b>		
Sì, allo stesso corso magistrale dell'Ateneo	85,7	85,7
Sì, ma ad un altro corso magistrale dell'Ateneo	-	-
Sì, allo stesso corso magistrale, ma in un altro Ateneo	3,6	3,6
Sì, ma ad un altro corso magistrale e in un altro Ateneo	3,6	3,6
Non si iscriverebbero più a nessun corso di laurea magistrale	7,1	7,1

8. CONOSCENZE LINGUISTICHE E INFORMATICHE	Collettivo selezionato	Collettivo selezionato (disaggregato per iscrizione al corso in anni recenti)	
		iscrizione in anni recenti <sup>(1)</sup>	iscrizione in anni meno recenti <sup>(2)</sup>
<b>Lingue straniere: conoscenza almeno B2 (%) </b>			
Inglese scritto	21,4	21,4	21,4
Inglese parlato	21,4	21,4	21,4
Francese scritto	3,6	3,6	3,6
Francese parlato	3,6	3,6	3,6
Spagnolo scritto	3,6	3,6	3,6
Spagnolo parlato	3,6	3,6	3,6
Tedesco scritto	3,6	3,6	3,6
Tedesco parlato	3,6	3,6	3,6
<b>Strumenti informatici: livello di conoscenza "almeno buona" (%) </b>			
Navigazione in Internet e comunicazione in rete	82,1	82,1	82,1
Word processor	78,6	78,6	78,6
Fogli elettronici	64,3	64,3	64,3
Strumenti di presentazione	75,0	75,0	75,0
Sistemi operativi	75,0	75,0	75,0
Linguaggi di programmazione	35,7	35,7	35,7
Data base	32,1	32,1	32,1
Realizzazione siti web	35,7	35,7	35,7
Reti di trasmissione dati	39,3	39,3	39,3
Disegno e progettazione assistita	21,4	21,4	21,4

9. PROSPETTIVE DI STUDIO	Collettivo selezionato	Collettivo selezionato (disaggregato per iscrizione al corso in anni recenti)	
		iscrizione in anni recenti <sup>(1)</sup>	iscrizione in anni meno recenti <sup>(2)</sup>
<b>Intendono proseguire gli studi dopo il conseguimento del titolo (%)</b>			
Laurea di primo livello	7,1	7,1	7,1
Altra laurea magistrale biennale	3,6	3,6	3,6
Laurea magistrale a ciclo unico	3,6	3,6	3,6
Altro titolo equiparato alla laurea 	-	-	-
Dottorato di ricerca	14,3	14,3	14,3
Scuola di specializzazione post-laurea	-	-	-
Master universitario	53,6	53,6	53,6
Altro tipo di master o corso di perfezionamento	-	-	-
Tirocinio, praticantato	-	-	-
Attività sostenuta da borsa o assegno di studio	-	-	-
Altre attività di qualificazione professionale	-	-	-
<b>Non intendono proseguire</b>	<b>17,9</b>	<b>17,9</b>	<b>17,9</b>

10. PROSPETTIVE DI LAVORO	Collettivo selezionato	Collettivo selezionato (disaggregato per iscrizione al corso in anni recenti)	
		iscrizione in anni recenti <sup>(1)</sup>	iscrizione in anni meno recenti <sup>(2)</sup>
<b>Aspetti ritenuti rilevanti nella ricerca del lavoro: decisamente sì (%)</b>			
Acquisizione di professionalità	92,9	92,9	
Possibilità di carriera	78,6	78,6	
Possibilità di guadagno	78,6	78,6	
Stabilità/sicurezza del posto di lavoro	89,3	89,3	
Rispondenza a interessi culturali	71,4	71,4	
Coerenza con gli studi	92,9	92,9	
Utilità sociale del lavoro	75,0	75,0	
Prestigio ricevuto dal lavoro	75,0	75,0	
Coinvolgimento e partecipazione all'attività lavorativa e ai processi decisionali	82,1	82,1	
Indipendenza o autonomia	89,3	89,3	
Flessibilità dell'orario di lavoro	75,0	75,0	
Rapporti con i colleghi sul luogo di lavoro	67,9	67,9	
Luogo di lavoro (ubicazione, caratteristiche fisiche dell'ambiente di lavoro)	67,9	67,9	
Tempo libero	67,9	67,9	
Opportunità di contatti con l'estero	39,3	39,3	
Possibilità di utilizzare al meglio le competenze acquisite	82,1	82,1	
<b>Sono interessati a lavorare nei seguenti settori: decisamente sì (%)</b>			
Pubblico	96,4	96,4	
Privato (compreso l'avvio di un'attività autonoma/in conto proprio)	21,4	21,4	
<b>Disponibilità a lavorare per tipo di relazione contrattuale: decisamente sì (%)</b>			
<b>ORARIO/MODALITÀ LAVORATIVA</b>			
Tempo pieno	89,3	89,3	
Part-time	14,3	14,3	
Telelavoro o smart-working 	35,7	35,7	
<b>CONTRATTO</b>			
A tutele crescenti 	89,3	89,3	
A tempo determinato	10,7	10,7	
Stage	3,6	3,6	
Apprendistato	-	-	
Somministrazione di lavoro (ex interinale)	7,1	7,1	
Autonomo/in conto proprio	7,1	7,1	
<b>Disponibilità a lavorare nelle seguenti aree geografiche: decisamente sì (%)</b>			
Provincia di residenza	89,3	89,3	
Provincia degli studi	75,0	75,0	
Regione degli studi	85,7	85,7	
Italia settentrionale	28,6	28,6	
Italia centrale	32,1	32,1	
Italia meridionale	57,1	57,1	
Stato europeo	28,6	28,6	
Stato extraeuropeo	21,4	21,4	
<b>Disponibilità ad effettuare trasferte di lavoro (%)</b>			
Sì, anche con trasferimenti di residenza	32,1	32,1	
Sì, anche frequenti (senza cambi di residenza)	17,9	17,9	
Sì, ma solo in numero limitato	10,7	10,7	
Non disponibili a trasferte	39,3	39,3	

(1) I laureati iscritti in tempi recenti sono coloro che si sono iscritti:  
- per il primo livello, al più 4 anni prima del conseguimento del titolo  
- per i magistrali biennali, al più 3 anni prima del conseguimento del titolo  
- per i magistrali a ciclo unico in Medicina e Chirurgia e Odontoiatria e protesi dentaria (quest'ultima solo per l'ordinamento 270/04), al più 7 anni prima del conseguimento del titolo  
- per i magistrali a ciclo unico (escluse le classi di laurea sopra citate), al più 6 anni prima del conseguimento del titolo  
- per il corso non riformato in Scienze della Formazione primaria, al più 5 anni prima del conseguimento del titolo

(2) Dati non disponibili per il collettivo selezionato.

Profilo dei laureati

Aprile 2022 - Consorzio Interuniversitario AlmaLaurea

Salvo diversa indicazione, si autorizza la riproduzione a fini non commerciali e con citazione della fonte