

**Collettivo Selezionato:**


anno di laurea: 2021  
 tipo di corso: laurea magistrale biennale  
 Ateneo: Catanzaro  
 Facoltà/Dipartimento/Scuola: Medicina sperimentale e clinica (Dip.)  
 gruppo disciplinare: tutti  
 classe di laurea: biotecnologie mediche, veterinarie e farmaceutiche (LM-9, 9/S)  
 corso di laurea: biotecnologie mediche, veterinarie e farmaceutiche - già biotecnologie applicate alla nutrizione (LM-9)  
 iscrizione al corso in anni recenti: tutti

Per una migliore lettura dei dati si consultino le [note metodologiche](#)




Salvo diversa indicazione, si autorizza la riproduzione a fini non commerciali e con citazione della fonte

I risultati presentati nelle sezioni 4, 5, 6 e 7 per i laureati nelle lauree magistrali (3+2) fanno riferimento al solo biennio magistrale

PROFILO DEI LAUREATI	Collettivo selezionato	Collettivo selezionato (disaggregato per iscrizione al corso in anni recenti)	
		iscrizione in anni recenti <sup>(1)</sup>	iscrizione in anni meno recenti <sup>(2)</sup>
<b>Numero di laureati</b>	<b>20</b>	<b>20</b>	
<b>Hanno compilato il questionario</b>	<b>20</b>	<b>20</b>	
<b>Tasso di compilazione</b>	<b>100,0</b>	<b>100,0</b>	

1. CARATTERISTICHE ANAGRAFICHE	Collettivo selezionato	Collettivo selezionato (disaggregato per iscrizione al corso in anni recenti)	
		iscrizione in anni recenti <sup>(1)</sup>	iscrizione in anni meno recenti <sup>(2)</sup>
<b>Genere (%)</b>			
Uomini	30,0	30,0	
Donne	70,0	70,0	
<b>Età alla laurea (%) </b>			
Meno di 23 anni	-	-	
23-24 anni	35,0	35,0	
25-26 anni	35,0	35,0	
27 anni e oltre	30,0	30,0	
<b>Età alla laurea (medie, in anni)</b>	<b>26,0</b>	<b>26,0</b>	
<b>Cittadini stranieri (%) </b>	<b>5,0</b>	<b>5,0</b>	
<b>Residenza (%) </b>			
Stessa provincia della sede degli studi	55,0	55,0	
Altra provincia della stessa regione	40,0	40,0	
Altra regione	5,0	5,0	
Esteri	-	-	

2. ORIGINE SOCIALE	Collettivo selezionato	Collettivo selezionato (disaggregato per iscrizione al corso in anni recenti)	
		iscrizione in anni recenti <sup>(1)</sup>	iscrizione in anni meno recenti <sup>(2)</sup>
<b>Titolo di studio dei genitori (%) </b>			
<b>Almeno un genitore laureato</b>	<b>30,0</b>	<b>30,0</b>	
Entrambi con laurea	15,0	15,0	
Uno solo con laurea	15,0	15,0	
<b>Nessun genitore laureato</b>	<b>70,0</b>	<b>70,0</b>	
Diploma di scuola secondaria di secondo grado	40,0	40,0	
Qualifica professionale, titolo inferiore o nessun titolo	30,0	30,0	
<b>Classe sociale (%) </b>			
Classe elevata	25,0	25,0	
Classe media impiegatizia	30,0	30,0	
Classe media autonoma	5,0	5,0	
Classe del lavoro esecutivo	40,0	40,0	

3. STUDI SECONDARI DI SECONDO GRADO	Collettivo selezionato	Collettivo selezionato (disaggregato per iscrizione al corso in anni recenti)	
		iscrizione in anni recenti <sup>(1)</sup>	iscrizione in anni meno recenti <sup>(2)</sup>
<b>Diploma (%)</b> 			
<b>Liceale</b>	<b>85,0</b>	<b>85,0</b>	
Liceo classico	20,0	20,0	
Liceo linguistico	5,0	5,0	
Liceo scientifico	60,0	60,0	
Liceo delle scienze umane	-	-	
Liceo artistico e musicale e coreutico	-	-	
<b>Tecnico</b>	<b>15,0</b>	<b>15,0</b>	
Tecnico economico	5,0	5,0	
Tecnico tecnologico	10,0	10,0	
<b>Professionale</b>	<b>-</b>	<b>-</b>	
<b>Titolo estero</b>	<b>-</b>	<b>-</b>	
<b>Voto di diploma (medie, in 100-mi)</b> 	<b>84,1</b>	<b>84,1</b>	
<b>Hanno conseguito il diploma (%)</b> 			
Nella stessa provincia della sede degli studi universitari	50,0	50,0	
In una provincia limitrofa	50,0	50,0	
In una provincia non limitrofa, ma nella stessa ripartizione geografica	-	-	
Al Sud-Isole, ma si sono laureati al Centro o al Nord	-	-	
Al Centro, ma si sono laureati al Nord o al Sud-Isole	-	-	
Al Nord, ma si sono laureati al Centro o al Sud-Isole	-	-	
All'estero	-	-	

4. RIUSCITA NEGLI STUDI UNIVERSITARI	Collettivo selezionato	Collettivo selezionato (disaggregato per iscrizione al corso in anni recenti)	
		iscrizione in anni recenti <sup>(1)</sup>	iscrizione in anni meno recenti <sup>(2)</sup>
<b>Hanno precedenti esperienze universitarie (%)</b>	<b>100,0</b>	<b>100,0</b>	<b>100,0</b>
Portate a termine	100,0	100,0	100,0
Non portate a termine	-	-	-
<b>Nessuna precedente esperienza universitaria</b>	<b>-</b>	<b>-</b>	<b>-</b>
<b>Titolo universitario precedente all'iscrizione alla laurea magistrale (%)</b>			
Titolo di primo livello italiano	100,0	100,0	100,0
Altro titolo italiano	-	-	-
Titolo estero	-	-	-
<b>Ateneo di conseguimento del precedente titolo universitario (per 100 che hanno un precedente titolo di primo livello italiano)</b>			
Stesso Ateneo della laurea magistrale	80,0	80,0	80,0
Altro Ateneo del Nord	-	-	-
Altro Ateneo del Centro	-	-	-
Altro Ateneo del Sud-Isole	20,0	20,0	20,0
<b>Regolarità negli studi del precedente titolo universitario (per 100 che hanno un precedente titolo di primo livello italiano)</b>			
In corso	55,0	55,0	55,0
1° anno fuori corso	35,0	35,0	35,0
2° anno fuori corso e oltre	10,0	10,0	10,0
<b>Voto di laurea del precedente titolo universitario (medie, in 110-mi; per 100 che hanno un precedente titolo di primo livello italiano)</b>	<b>104,5</b>	<b>104,5</b>	<b>104,5</b>
<b>Motivazioni molto importanti nella scelta del corso di laurea magistrale (%)</b>			
Fattori sia culturali sia professionalizzanti	65,0	65,0	65,0
Fattori prevalentemente culturali	15,0	15,0	15,0
Fattori prevalentemente professionalizzanti	10,0	10,0	10,0
Né gli uni né gli altri	10,0	10,0	10,0
<b>Età all'immatricolazione (%)</b>			
Regolare o 1 anno di ritardo	70,0	70,0	70,0
2 o più anni di ritardo	30,0	30,0	30,0
<b>Punteggio degli esami (medie, in 30-mi)</b>	<b>27,6</b>	<b>27,6</b>	<b>27,6</b>
<b>Voto di laurea (medie, in 110-mi)</b>	<b>110,5</b>	<b>110,5</b>	<b>110,5</b>
<b>Regolarità negli studi (%)</b>			
In corso	60,0	60,0	60,0
1° anno fuori corso	40,0	40,0	40,0
2° anno fuori corso	-	-	-
3° anno fuori corso	-	-	-
4° anno fuori corso	-	-	-
5° anno fuori corso e oltre	-	-	-
<b>Durata degli studi (medie, in anni)</b>	<b>2,5</b>	<b>2,5</b>	<b>2,5</b>
<b>Ritardo alla laurea (medie, in anni)</b>	<b>0,5</b>	<b>0,5</b>	<b>0,5</b>
<b>Indice di ritardo (rapporto fra ritardo e durata normale del corso)</b>	<b>0,26</b>	<b>0,26</b>	<b>0,26</b>



5. CONDIZIONI DI STUDIO	Collettivo selezionato	Collettivo selezionato (disaggregato per iscrizione al corso in anni recenti)	
		iscrizione in anni recenti <sup>(1)</sup>	iscrizione in anni meno recenti <sup>(2)</sup>
<b>Hanno alloggiato a meno di un'ora di viaggio dalla sede degli studi (%)</b>			
Più del 50% della durata degli studi	65,0	65,0	
Meno del 50%	35,0	35,0	
<b>Hanno frequentato regolarmente (%)</b>			
Più del 75% degli insegnamenti previsti	85,0	85,0	
Tra il 50% e il 75%	15,0	15,0	
Tra il 25% e il 50%	-	-	
Meno del 25%	-	-	
<b>Hanno usufruito del servizio di borse di studio (%)</b>	<b>55,0</b>	<b>55,0</b>	
<b>Hanno svolto periodi di studio all'estero durante il biennio magistrale (%)</b>	-	-	
<b>Hanno svolto periodi di studio allestero riconosciuti dal corso di studio</b>	-	-	
Con Erasmus o altro programma dell'Unione Europea	-	-	
Altra esperienza riconosciuta dal corso di studio	-	-	
<b>Hanno svolto periodi di studio allestero riconosciuti solo nel precedente corso di studio</b>	-	-	
<b>1 o più esami all'estero convalidati (per 100 che hanno svolto esperienze di studio all'estero riconosciute dal corso che stanno concludendo)</b>	-	-	
<b>Hanno preparato all'estero una parte significativa della tesi (per 100 che hanno svolto esperienze di studio all'estero riconosciute dal corso che stanno concludendo)</b>	-	-	
<b>Hanno svolto tirocini formativi curriculari o lavoro riconosciuti dal corso di laurea magistrale (%)</b>	<b>80,0</b>	<b>80,0</b>	
Tirocini curriculari organizzati dal corso e svolti presso l'università	65,0	65,0	
Tirocini curriculari organizzati dal corso e svolti al di fuori dell'università	15,0	15,0	
Attività di lavoro successivamente riconosciute dal corso	-	-	
<b>Hanno svolto tirocini formativi curriculari o lavoro riconosciuti solo nel precedente corso di studio</b>	<b>5,0</b>	<b>5,0</b>	
<b>Tempo impiegato per la tesi/prova finale (medie, in mesi)</b>	<b>7,6</b>	<b>7,6</b>	


6. LAVORO DURANTE GLI STUDI UNIVERSITARI	Collettivo selezionato	Collettivo selezionato (disaggregato per iscrizione al corso in anni recenti)	
		iscrizione in anni recenti <sup>(1)</sup>	iscrizione in anni meno recenti <sup>(2)</sup>
<b>Hanno avuto esperienze di lavoro (%)</b>	<b>45,0</b>	<b>45,0</b>	
Lavoratori-studenti	5,0	5,0	
Altre esperienze di lavoro con continuità a tempo pieno	-	-	
Lavoro a tempo parziale	20,0	20,0	
Lavoro occasionale, saltuario, stagionale	20,0	20,0	
<b>Nessuna esperienza di lavoro</b>	<b>55,0</b>	<b>55,0</b>	
<b>Lavoro coerente con gli studi (per 100 che hanno avuto esperienze di lavoro)</b>	<b>22,2</b>	<b>22,2</b>	



7. GIUDIZI SULL'ESPERIENZA UNIVERSITARIA	Collettivo selezionato	Collettivo selezionato (disaggregato per iscrizione al corso in anni recenti)	
		iscrizione in anni recenti <sup>(1)</sup>	iscrizione in anni meno recenti <sup>(2)</sup>
<b>Sono complessivamente soddisfatti del corso di laurea magistrale (%)</b>			
Decisamente sì	35,0	35,0	
Più sì che no	60,0	60,0	
Più no che sì	5,0	5,0	
Decisamente no	-	-	
<b>Sono soddisfatti dei rapporti con i docenti in generale (%)</b>			
Decisamente sì	55,0	55,0	
Più sì che no	45,0	45,0	
Più no che sì	-	-	

Decisamente no	-	-
<b>Sono soddisfatti dei rapporti con gli studenti (%)</b>		
Decisamente sì	65,0	65,0
Più sì che no	30,0	30,0
Più no che sì	5,0	5,0
Decisamente no	-	-
<b>Hanno utilizzato le aule (%)</b>	<b>100,0</b>	<b>100,0</b>
<b>Valutazione delle aule (per 100 fruitori)</b>		
Sempre o quasi sempre adeguate	45,0	45,0
Spesso adeguate	50,0	50,0
Raramente adeguate	5,0	5,0
Mai adeguate	-	-
<b>Hanno utilizzato le postazioni informatiche (%)</b>	<b>60,0</b>	<b>60,0</b>
<b>Non le hanno utilizzate nonostante fossero presenti</b>	<b>40,0</b>	<b>40,0</b>
<b>Non le hanno utilizzate in quanto non presenti</b>	-	-
<b>Valutazione delle postazioni informatiche (per 100 fruitori)</b>		
In numero adeguato	50,0	50,0
In numero inadeguato	50,0	50,0
<b>Hanno utilizzato i servizi di biblioteca (prestito/consultazione, orari di apertura, ...) (%)</b>	<b>65,0</b>	<b>65,0</b>
<b>Valutazione dei servizi di biblioteca (prestito/consultazione, orari di apertura, ...) (per 100 fruitori)</b>		
Decisamente positiva	38,5	38,5
Abbastanza positiva	53,8	53,8
Abbastanza negativa	7,7	7,7
Decisamente negativa	-	-
<b>Hanno utilizzato le attrezzature per le altre attività didattiche (laboratori, attività pratiche, ...) (%)</b>	<b>95,0</b>	<b>95,0</b>
<b>Valutazione delle attrezzature per le altre attività didattiche (laboratori, attività pratiche, ) (per 100 fruitori)</b>		
Sempre o quasi sempre adeguate	68,4	68,4
Spesso adeguate	31,6	31,6
Raramente adeguate	-	-
Mai adeguate	-	-
<b>Hanno utilizzato gli spazi dedicati allo studio individuale (%)</b>	<b>95,0</b>	<b>95,0</b>
<b>Non li hanno utilizzati nonostante fossero presenti</b>	<b>5,0</b>	<b>5,0</b>
<b>Non li hanno utilizzati in quanto non presenti</b>	-	-
<b>Valutazione degli spazi dedicati allo studio individuale (per 100 fruitori)</b>		
Adeguati	73,7	73,7
Inadeguati	26,3	26,3
<b>Hanno usufruito dei servizi di orientamento allo studio post-laurea (%)</b>	<b>80,0</b>	<b>80,0</b>
<b>Sono soddisfatti dei servizi di orientamento allo studio post-laurea (per 100 fruitori)</b>		
Decisamente sì	43,8	43,8
Più sì che no	31,3	31,3
Più no che sì	12,5	12,5
Decisamente no	12,5	12,5
<b>Hanno usufruito di iniziative formative di orientamento al lavoro (%)</b>	<b>70,0</b>	<b>70,0</b>
<b>Sono soddisfatti delle iniziative formative di orientamento al lavoro (per 100 fruitori)</b>		
Decisamente sì	42,9	42,9
Più sì che no	14,3	14,3
Più no che sì	21,4	21,4
Decisamente no	21,4	21,4
<b>Hanno usufruito dei servizi di sostegno alla ricerca del lavoro (%)</b>	<b>65,0</b>	<b>65,0</b>
<b>Sono soddisfatti dei servizi di sostegno alla ricerca del lavoro (per 100 fruitori)</b>		
Decisamente sì	46,2	46,2
Più sì che no	15,4	15,4
Più no che sì	23,1	23,1
Decisamente no	15,4	15,4
<b>Hanno usufruito dell'ufficio/servizi job placement (%)</b>	<b>85,0</b>	<b>85,0</b>
<b>Sono soddisfatti dell'organizzazione dell'ufficio/servizi job placement (per 100 fruitori)</b>		
Decisamente sì	35,3	35,3
Più sì che no	29,4	29,4
Più no che sì	17,6	17,6
Decisamente no	17,6	17,6
<b>Hanno usufruito dei servizi delle segreterie studenti (%)</b>	<b>95,0</b>	<b>95,0</b>
<b>Sono soddisfatti dei servizi delle segreterie studenti (per 100 fruitori)</b>		

Decisamente sì	36,8	36,8
Più sì che no	47,4	47,4
Più no che sì	10,5	10,5
Decisamente no	5,3	5,3
<b>Hanno ritenuto l'organizzazione degli esami (appelli, orari, informazioni, prenotazioni, ...) soddisfacente (%)</b>		
Sempre o quasi sempre	25,0	25,0
Per più della metà degli esami	65,0	65,0
Per meno della metà degli esami	5,0	5,0
Mai o quasi mai	5,0	5,0
<b>Hanno ritenuto il carico di studio degli insegnamenti adeguato alla durata del corso di studio (%)</b>		
Decisamente sì	15,0	15,0
Più sì che no	40,0	40,0
Più no che sì	45,0	45,0
Decisamente no	-	-
<b>Si iscriverebbero di nuovo al corso di laurea magistrale? (%)</b>		
Sì, allo stesso corso magistrale dell'Ateneo	65,0	65,0
Sì, ma ad un altro corso magistrale dell'Ateneo	-	-
Sì, allo stesso corso magistrale, ma in un altro Ateneo	20,0	20,0
Sì, ma ad un altro corso magistrale e in un altro Ateneo	15,0	15,0
Non si iscriverebbero più a nessun corso di laurea magistrale	-	-

8. CONOSCENZE LINGUISTICHE E INFORMATICHE	Collettivo selezionato	Collettivo selezionato (disaggregato per iscrizione al corso in anni recenti)	
		iscrizione in anni recenti <sup>(1)</sup>	iscrizione in anni meno recenti <sup>(2)</sup>
<b>Lingue straniere: conoscenza almeno B2 (%) </b>			
Inglese scritto	30,0	30,0	
Inglese parlato	35,0	35,0	
Francese scritto	-	-	
Francese parlato	-	-	
Spagnolo scritto	-	-	
Spagnolo parlato	-	-	
Tedesco scritto	-	-	
Tedesco parlato	-	-	
<b>Strumenti informatici: livello di conoscenza "almeno buona" (%) </b>			
Navigazione in Internet e comunicazione in rete	85,0	85,0	
Word processor	85,0	85,0	
Fogli elettronici	90,0	90,0	
Strumenti di presentazione	85,0	85,0	
Sistemi operativi	80,0	80,0	
Linguaggi di programmazione	30,0	30,0	
Data base	30,0	30,0	
Realizzazione siti web	25,0	25,0	
Reti di trasmissione dati	25,0	25,0	
Disegno e progettazione assistita	10,0	10,0	

9. PROSPETTIVE DI STUDIO	Collettivo selezionato	Collettivo selezionato (disaggregato per iscrizione al corso in anni recenti)	
		iscrizione in anni recenti <sup>(1)</sup>	iscrizione in anni meno recenti <sup>(2)</sup>
<b>Intendono proseguire gli studi dopo il conseguimento del titolo (%)</b>			
	<b>85,0</b>	<b>85,0</b>	
Laurea di primo livello	-	-	
Altra laurea magistrale biennale	-	-	
Laurea magistrale a ciclo unico	5,0	5,0	
Altro titolo equiparato alla laurea 	-	-	
Dottorato di ricerca	60,0	60,0	
Scuola di specializzazione post-laurea	10,0	10,0	
Master universitario	-	-	
Altro tipo di master o corso di perfezionamento	-	-	
Tirocinio, praticantato	-	-	
Attività sostenuta da borsa o assegno di studio	5,0	5,0	
Altre attività di qualificazione professionale	5,0	5,0	
<b>Non intendono proseguire</b>	<b>15,0</b>	<b>15,0</b>	

10. PROSPETTIVE DI LAVORO	Collettivo selezionato	Collettivo selezionato (disaggregato per iscrizione al corso in anni recenti)	
		iscrizione in anni recenti <sup>(1)</sup>	iscrizione in anni meno recenti <sup>(2)</sup>
<b>Aspetti ritenuti rilevanti nella ricerca del lavoro: decisamente sì (%)</b>			
Acquisizione di professionalità	90,0	90,0	
Possibilità di carriera	90,0	90,0	
Possibilità di guadagno	80,0	80,0	
Stabilità/sicurezza del posto di lavoro	85,0	85,0	
Rispondenza a interessi culturali	60,0	60,0	
Coerenza con gli studi	60,0	60,0	
Utilità sociale del lavoro	60,0	60,0	
Prestigio ricevuto dal lavoro	70,0	70,0	
Coinvolgimento e partecipazione all'attività lavorativa e ai processi decisionali	70,0	70,0	
Indipendenza o autonomia	70,0	70,0	
Flessibilità dell'orario di lavoro	40,0	40,0	
Rapporti con i colleghi sul luogo di lavoro	70,0	70,0	
Luogo di lavoro (ubicazione, caratteristiche fisiche dell'ambiente di lavoro)	50,0	50,0	
Tempo libero	30,0	30,0	
Opportunità di contatti con l'estero	55,0	55,0	
Possibilità di utilizzare al meglio le competenze acquisite	80,0	80,0	
<b>Sono interessati a lavorare nei seguenti settori: decisamente sì (%)</b>			
Pubblico	80,0	80,0	
Privato (compreso l'avvio di un'attività autonoma/in conto proprio)	55,0	55,0	
<b>Disponibilità a lavorare per tipo di relazione contrattuale: decisamente sì (%)</b>			
<b>ORARIO/MODALITÀ LAVORATIVA</b>			
Tempo pieno	85,0	85,0	
Part-time	60,0	60,0	
Telelavoro o smart-working 	70,0	70,0	
<b>CONTRATTO</b>			
A tutele crescenti 	100,0	100,0	
A tempo determinato	50,0	50,0	
Stage	15,0	15,0	
Apprendistato	10,0	10,0	
Somministrazione di lavoro (ex interinale)	15,0	15,0	
Autonomo/in conto proprio	30,0	30,0	
<b>Disponibilità a lavorare nelle seguenti aree geografiche: decisamente sì (%)</b>			
Provincia di residenza	85,0	85,0	
Provincia degli studi	90,0	90,0	
Regione degli studi	85,0	85,0	
Italia settentrionale	50,0	50,0	
Italia centrale	55,0	55,0	
Italia meridionale	80,0	80,0	
Stato europeo	65,0	65,0	
Stato extraeuropeo	50,0	50,0	
<b>Disponibilità ad effettuare trasferte di lavoro (%)</b>			
Sì, anche con trasferimenti di residenza	50,0	50,0	
Sì, anche frequenti (senza cambi di residenza)	40,0	40,0	
Sì, ma solo in numero limitato	10,0	10,0	
Non disponibili a trasferte	-	-	

- (1) I laureati iscritti in tempi recenti sono coloro che si sono iscritti:  
- per il primo livello, al più 4 anni prima del conseguimento del titolo  
- per i magistrali biennali, al più 3 anni prima del conseguimento del titolo  
- per i magistrali a ciclo unico in Medicina e Chirurgia e Odontoiatria e protesi dentaria (quest'ultima solo per l'ordinamento 270/04), al più 7 anni prima del conseguimento del titolo  
- per i magistrali a ciclo unico (escluse le classi di laurea sopra citate), al più 6 anni prima del conseguimento del titolo  
- per il corso non riformato in Scienze della Formazione primaria, al più 5 anni prima del conseguimento del titolo
- (2) Dati non disponibili per il collettivo selezionato.