

## Scheda Unica Annuale - Soddisfazione per il corso di studio concluso e condizione occupazionale dei laureati

### Opzioni:

I dati **includono** i laureati di [corsi equivalenti dell'ordinamento D.M. n. 509/1999](#).

I dati sono confrontati con il totale sull'**ateneo** (stessa tipologia di corso).

### Soddisfazione per il corso di studio concluso

dati aggiornati ad aprile 2022

Ateneo: **Università degli Studi 'Magna Graecia' di CATANZARO - laurea magistrale biennale**

Classe: **scienze economico-aziendali (LM-77)**

Corso: **economia aziendale e management (LM-77)**

Laureati nell'anno solare 2021 (*valori assoluti*)

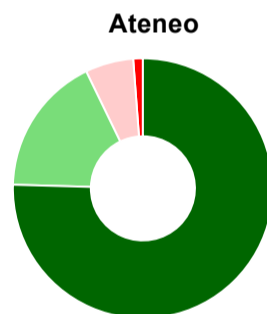
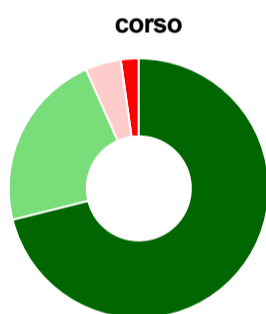
Laureati: **51**

Intervistati: **50**

Collettivo esaminato<sup>(a)</sup>: **46**

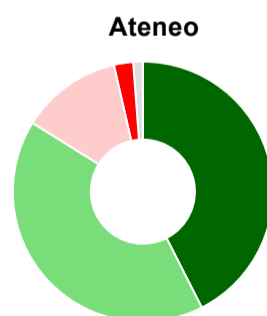
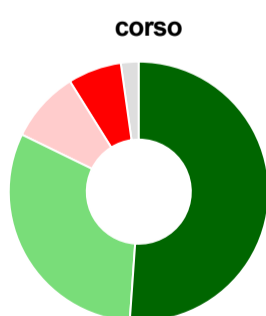
(a) Per una migliore confrontabilità della documentazione, si riportano i dati relativi ai **solli laureati che si sono iscritti al corso di laurea in anni recenti**, cioè a partire dal 2018: 46 di cui 45 intervistati.

#### Hanno frequentato regolarmente



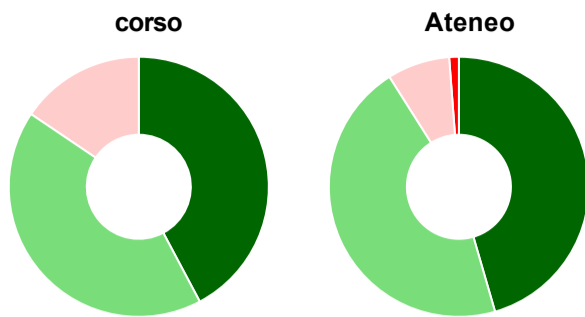
	corso	Ateneo
più del 75% degli insegnamenti previsti	71,1%	75,4%
tra il 50% e il 75%	22,2%	17,4%
tra il 25% e il 50%	4,4%	6,0%
meno del 25%	2,2%	1,2%
non rispondono	-	-
<b>Totale</b>	<b>100%</b>	<b>100%</b>

#### Hanno ritenuto il carico di studio degli insegnamenti adeguato alla durata del corso di studio



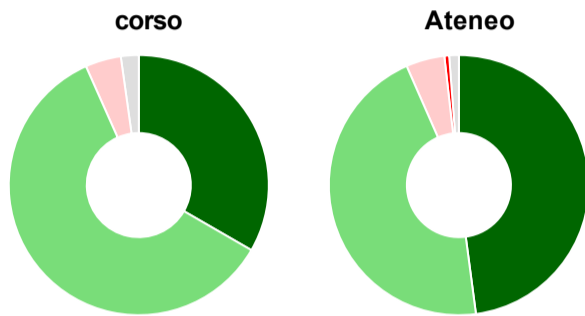
	corso	Ateneo
decisamente sì	51,1%	42,5%
più sì che no	31,1%	41,3%
più no che sì	8,9%	12,6%
decisamente no	6,7%	2,4%
non rispondono	2,2%	1,2%
<b>Totale</b>	<b>100%</b>	<b>100%</b>

### Hanno ritenuto l'organizzazione degli esami (appelli, orari, informazioni, prenotazioni, ...) soddisfacente



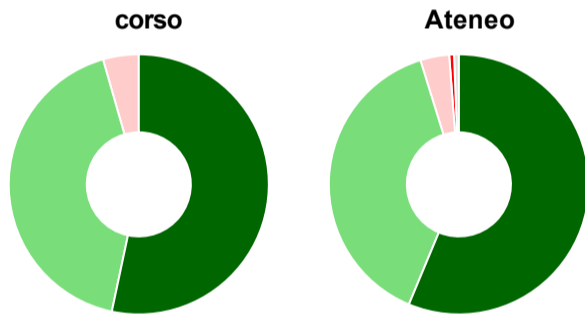
	corso	Ateneo
sempre o quasi sempre	42,2%	45,5%
per più della metà degli esami	42,2%	45,5%
per meno della metà degli esami	15,6%	7,8%
mai o quasi mai	-	1,2%
non rispondono	-	-
<b>Totale</b>	<b>100%</b>	<b>100%</b>

### Sono soddisfatti dei rapporti con i docenti in generale



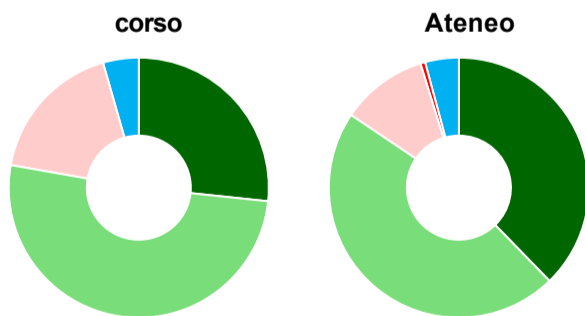
	corso	Ateneo
decisamente sì	33,3%	47,9%
più sì che no	60,0%	45,5%
più no che sì	4,4%	4,8%
decisamente no	-	0,6%
non rispondono	2,2%	1,2%
<b>Totale</b>	<b>100%</b>	<b>100%</b>

### Sono complessivamente soddisfatti del corso di laurea



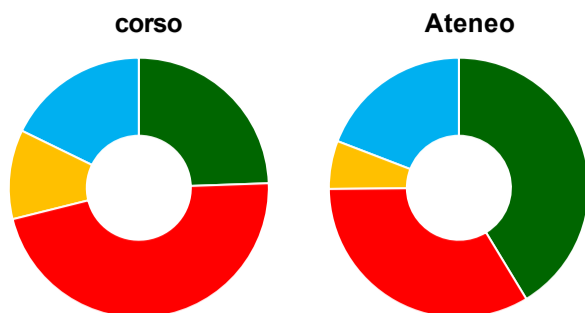
	corso	Ateneo
decisamente sì	53,3%	56,3%
più sì che no	42,2%	38,9%
più no che sì	4,4%	3,6%
decisamente no	-	0,6%
non rispondono	-	0,6%
<b>Totale</b>	<b>100%</b>	<b>100%</b>

### Valutazione delle aule



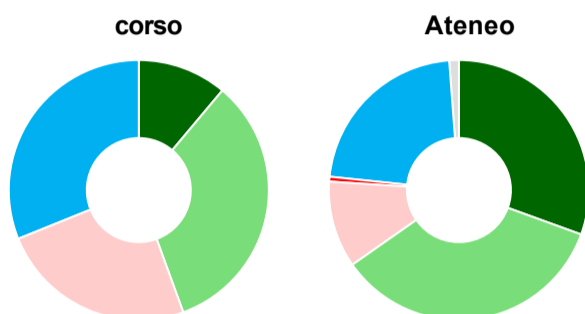
	corso	Ateneo
sempre o quasi sempre adeguate	26,7%	37,7%
spesso adeguate	51,1%	46,7%
raramente adeguate	17,8%	10,8%
mai adeguate	-	0,6%
non ne hanno utilizzate	4,4%	4,2%
non rispondono	-	-
<b>Totale</b>	<b>100%</b>	<b>100%</b>

### Valutazione delle postazioni informatiche



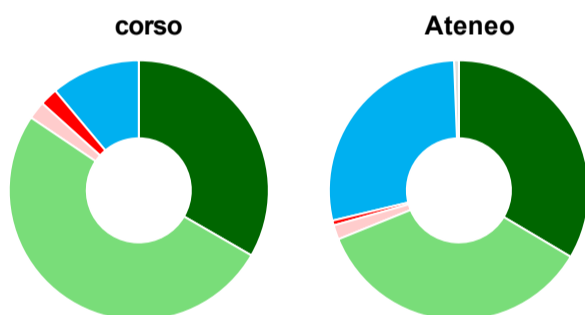
	corso	Ateneo
erano presenti e in numero adeguato	24,4%	41,3%
erano presenti, ma in numero non adeguato	46,7%	33,5%
non erano presenti	11,1%	6,0%
non ne hanno utilizzate	17,8%	19,2%
non rispondono	-	-
<b>Totale</b>	<b>100%</b>	<b>100%</b>

### Valutazione delle attrezzature per le altre attività didattiche (laboratori, attività pratiche, ...)



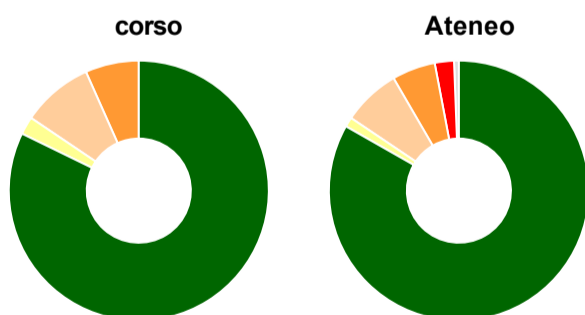
	corso	Ateneo
sempre o quasi sempre adeguate	11,1%	30,5%
spesso adeguate	33,3%	34,7%
raramente adeguate	24,4%	10,8%
mai adeguate	-	0,6%
non ne hanno utilizzate	31,1%	22,2%
non rispondono	-	1,2%
<b>Totale</b>	<b>100%</b>	<b>100%</b>

### Valutazione dei servizi di biblioteca (prestito/consultazione, orari di apertura, ...)



	corso	Ateneo
decisamente positiva	33,3%	33,5%
abbastanza positiva	51,1%	35,3%
abbastanza negativa	2,2%	1,8%
decisamente negativa	2,2%	0,6%
non ne hanno utilizzate	11,1%	28,1%
non rispondono	-	0,6%
<b>Totale</b>	<b>100%</b>	<b>100%</b>

### Si iscriverebbero di nuovo all'università?



	corso	Ateneo
sì, allo stesso corso dell'Ateneo	82,2%	83,2%
sì, ma ad un altro corso dell'Ateneo	2,2%	1,2%
sì, allo stesso corso, ma in un altro Ateneo	8,9%	7,2%
sì, ma ad un altro corso e in un altro Ateneo	6,7%	5,4%
non si iscriverebbero più all'università	-	2,4%
non rispondono	-	0,6%
<b>Totale</b>	<b>100%</b>	<b>100%</b>

# Condizione occupazionale

Anno di indagine: **2021**  
dati aggiornati ad aprile 2022

Ateneo: **Università degli Studi 'Magna Graecia' di CATANZARO - laurea magistrale biennale**

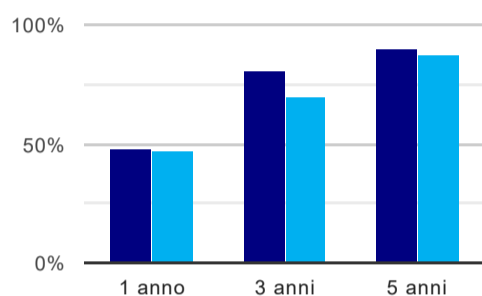
Classe: **scienze economico-aziendali (LM-77)**

Corso: **economia aziendale e management (LM-77)**

(valori assoluti)	Laureati	Intervistati	Collettivo esaminato <sup>(b)</sup>	
Laureati del 2020 a 1 anno:	43	25	23	<a href="#">scheda di dettaglio</a>
Laureati del 2018 a 3 anni:	29	19	16	<a href="#">scheda di dettaglio</a>
Laureati del 2016 a 5 anni:	35	24	21	<a href="#">scheda di dettaglio</a>

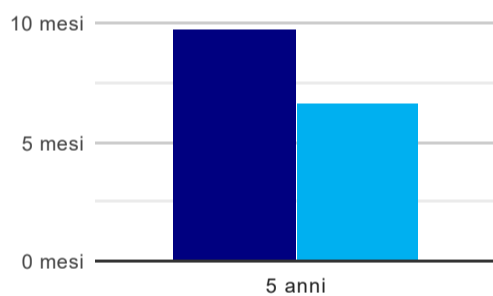
(b) Per una migliore confrontabilità della documentazione, si riportano i dati relativi ai **solli laureati che non lavoravano al momento della laurea**.

## Tasso di occupazione<sup>(1)</sup>



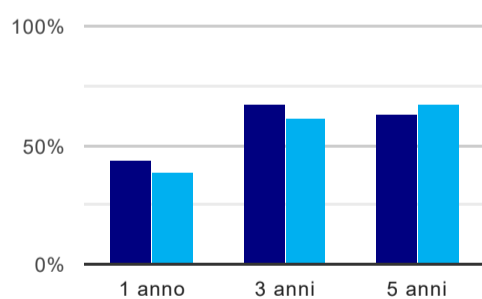
	1 anno	3 anni	5 anni
corso	47,8%	81,3%	90,5%
Ateneo	47,4%	70,0%	87,2%

## Tempi di ingresso nel mercato del lavoro, dall'inizio della ricerca al reperimento del primo lavoro (medie, in mesi)



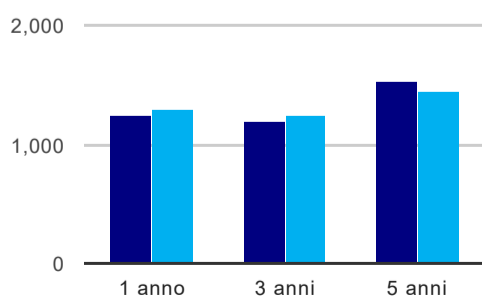
	1 anno	3 anni	5 anni
corso			9,8 mesi
Ateneo			6,7 mesi

## Occupati che, nel lavoro, utilizzano in misura elevata le competenze acquisite con la laurea



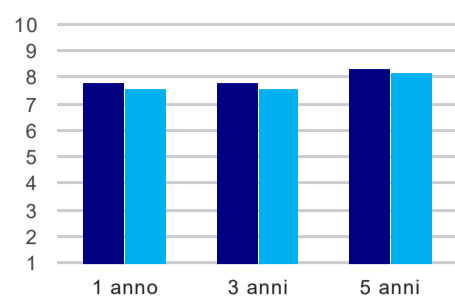
	1 anno	3 anni	5 anni
corso	44,4%	66,7%	63,2%
Ateneo	38,9%	60,9%	66,7%

## Retribuzione mensile netta (medie, in euro)



	1 anno	3 anni	5 anni
corso	1.251	1.194	1.524
Ateneo	1.287	1.251	1.438

### Soddisfazione per il lavoro svolto (medie, scala 1-10)



	1 anno	3 anni	5 anni
corso	7,8	7,8	8,4
Ateneo	7,6	7,6	8,2

(1) sono considerati occupati tutti coloro che dichiarano di svolgere una qualsiasi attività, anche di formazione o non in regola, purché retribuita.

#### Elenco dei corsi aggregati

##### **economia aziendale e management (LM-77)**

classe di laurea: scienze economico-aziendali (LM-77)  
ordinamento D.M. n. 270/2004 - codizione OFF.F 0790107307800001  
sedi: CATANZARO - attivo dal 2012 al 2019  
[scheda SUA](#)

##### **management e consulenza aziendale (84/S)**

classe di laurea: scienze economico-aziendali (84/S)  
ordinamento D.M. n. 509/1999 - codizione OFF.F 0790105048300002  
sedi: CATANZARO - attivo dal 2003 al 2009  
[scheda SUA](#)