

**Collettivo Selezionato:**


anno di laurea: 2021  
 tipo di corso: laurea magistrale biennale  
 Ateneo: Catanzaro  
 Facoltà/Dipartimento/Scuola: tutte  
 gruppo disciplinare: tutti  
 classe di laurea: scienze delle pubbliche amministrazioni (LM-63, 71/S)  
 corso di laurea: scienze delle amministrazioni e delle organizzazioni complesse - già organizzazioni e mutamento sociale-organizzazione dei servizi della pubblica amministrazione (LM-63)  
 iscrizione al corso in anni recenti: tutti

Per una migliore lettura dei dati si consultino le [note metodologiche](#)




Salvo diversa indicazione, si autorizza la riproduzione a fini non commerciali e con citazione della fonte

I risultati presentati nelle sezioni 4, 5, 6 e 7 per i laureati nelle lauree magistrali (3+2) fanno riferimento al solo biennio magistrale

PROFILO DEI LAUREATI	Collettivo selezionato	Collettivo selezionato (disaggregato per iscrizione al corso in anni recenti)	
		iscrizione in anni recenti <sup>(1)</sup>	iscrizione in anni meno recenti <sup>(2)</sup>
<b>Numero di laureati</b>	<b>36</b>	<b>36</b>	
<b>Hanno compilato il questionario</b>	<b>33</b>	<b>33</b>	
<b>Tasso di compilazione</b>	<b>91,7</b>	<b>91,7</b>	

1. CARATTERISTICHE ANAGRAFICHE	Collettivo selezionato	Collettivo selezionato (disaggregato per iscrizione al corso in anni recenti)	
		iscrizione in anni recenti <sup>(1)</sup>	iscrizione in anni meno recenti <sup>(2)</sup>
<b>Genere (%)</b>			
Uomini	30,6	30,6	
Donne	69,4	69,4	
<b>Età alla laurea (%) </b>			
Meno di 23 anni	-	-	
23-24 anni	-	-	
25-26 anni	33,3	33,3	
27 anni e oltre	66,7	66,7	
<b>Età alla laurea (medie, in anni)</b>	<b>29,4</b>	<b>29,4</b>	
<b>Cittadini stranieri (%) </b>	-	-	
<b>Residenza (%) </b>			
Stessa provincia della sede degli studi	91,7	91,7	
Altra provincia della stessa regione	8,3	8,3	
Altra regione	-	-	
Esteri	-	-	

2. ORIGINE SOCIALE	Collettivo selezionato	Collettivo selezionato (disaggregato per iscrizione al corso in anni recenti)	
		iscrizione in anni recenti <sup>(1)</sup>	iscrizione in anni meno recenti <sup>(2)</sup>
<b>Titolo di studio dei genitori (%) </b>			
<b>Almeno un genitore laureato</b>	<b>15,2</b>	<b>15,2</b>	
Entrambi con laurea	-	-	
Uno solo con laurea	15,2	15,2	
<b>Nessun genitore laureato</b>	<b>84,8</b>	<b>84,8</b>	
Diploma di scuola secondaria di secondo grado	63,6	63,6	
Qualifica professionale, titolo inferiore o nessun titolo	21,2	21,2	
<b>Classe sociale (%) </b>			
Classe elevata	24,2	24,2	
Classe media impiegatizia	30,3	30,3	
Classe media autonoma	18,2	18,2	
Classe del lavoro esecutivo	24,2	24,2	

3. STUDI SECONDARI DI SECONDO GRADO	Collettivo selezionato	Collettivo selezionato (disaggregato per iscrizione al corso in anni recenti)	
		iscrizione in anni recenti <sup>(1)</sup>	iscrizione in anni meno recenti <sup>(2)</sup>
<b>Diploma (%)</b> 			
<b>Liceale</b>	<b>72,2</b>	<b>72,2</b>	
Liceo classico	11,1	11,1	
Liceo linguistico	8,3	8,3	
Liceo scientifico	22,2	22,2	
Liceo delle scienze umane	30,6	30,6	
Liceo artistico e musicale e coreutico	-	-	
<b>Tecnico</b>	<b>27,8</b>	<b>27,8</b>	
Tecnico economico	25,0	25,0	
Tecnico tecnologico	2,8	2,8	
<b>Professionale</b>	<b>-</b>	<b>-</b>	
<b>Titolo estero</b>	<b>-</b>	<b>-</b>	
<b>Voto di diploma (medie, in 100-mi)</b> 	<b>77,5</b>	<b>77,5</b>	
<b>Hanno conseguito il diploma (%)</b> 			
Nella stessa provincia della sede degli studi universitari	86,1	86,1	
In una provincia limitrofa	11,1	11,1	
In una provincia non limitrofa, ma nella stessa ripartizione geografica	2,8	2,8	
Al Sud-Isole, ma si sono laureati al Centro o al Nord	-	-	
Al Centro, ma si sono laureati al Nord o al Sud-Isole	-	-	
Al Nord, ma si sono laureati al Centro o al Sud-Isole	-	-	
All'estero	-	-	

4. RIUSCITA NEGLI STUDI UNIVERSITARI	Collettivo selezionato	Collettivo selezionato (disaggregato per iscrizione al corso in anni recenti)	
		iscrizione in anni recenti <sup>(1)</sup>	iscrizione in anni meno recenti <sup>(2)</sup>
<b>Hanno precedenti esperienze universitarie (%)</b>	<b>100,0</b>	<b>100,0</b>	
Portate a termine	100,0	100,0	
Non portate a termine	-	-	
<b>Nessuna precedente esperienza universitaria</b>	<b>-</b>	<b>-</b>	
<b>Titolo universitario precedente all'iscrizione alla laurea magistrale (%)</b>			
Titolo di primo livello italiano	100,0	100,0	
Altro titolo italiano	-	-	
Titolo estero	-	-	
<b>Ateneo di conseguimento del precedente titolo universitario (per 100 che hanno un precedente titolo di primo livello italiano)</b>			
Stesso Ateneo della laurea magistrale	93,9	93,9	
Altro Ateneo del Nord	-	-	
Altro Ateneo del Centro	3,0	3,0	
Altro Ateneo del Sud-Isole	-	-	
<b>Regolarità negli studi del precedente titolo universitario (per 100 che hanno un precedente titolo di primo livello italiano)</b>			
In corso	33,3	33,3	
1° anno fuori corso	45,5	45,5	
2° anno fuori corso e oltre	21,2	21,2	
<b>Voto di laurea del precedente titolo universitario (medie, in 110-mi; per 100 che hanno un precedente titolo di primo livello italiano)</b>	<b>96,5</b>	<b>96,5</b>	
<b>Motivazioni molto importanti nella scelta del corso di laurea magistrale (%)</b>			
Fattori sia culturali sia professionalizzanti	57,6	57,6	
Fattori prevalentemente culturali	9,1	9,1	
Fattori prevalentemente professionalizzanti	9,1	9,1	
Né gli uni né gli altri	21,2	21,2	
<b>Età all'immatricolazione (%)</b>			
Regolare o 1 anno di ritardo	13,9	13,9	
2 o più anni di ritardo	86,1	86,1	
<b>Punteggio degli esami (medie, in 30-mi)</b>	<b>27,2</b>	<b>27,2</b>	
<b>Voto di laurea (medie, in 110-mi)</b>	<b>106,7</b>	<b>106,7</b>	
<b>Regolarità negli studi (%)</b>			
In corso	83,3	83,3	
1° anno fuori corso	16,7	16,7	
2° anno fuori corso	-	-	
3° anno fuori corso	-	-	
4° anno fuori corso	-	-	
5° anno fuori corso e oltre	-	-	
<b>Durata degli studi (medie, in anni)</b>	<b>2,5</b>	<b>2,5</b>	
<b>Ritardo alla laurea (medie, in anni)</b>	<b>0,5</b>	<b>0,5</b>	
<b>Indice di ritardo (rapporto fra ritardo e durata normale del corso)</b>	<b>0,24</b>	<b>0,24</b>	

5. CONDIZIONI DI STUDIO	Collettivo selezionato	Collettivo selezionato (disaggregato per iscrizione al corso in anni recenti)	
		iscrizione in anni recenti <sup>(1)</sup>	iscrizione in anni meno recenti <sup>(2)</sup>
<b>Hanno alloggiato a meno di un'ora di viaggio dalla sede degli studi (%)</b>			
Più del 50% della durata degli studi	48,5	48,5	
Meno del 50%	51,5	51,5	
<b>Hanno frequentato regolarmente (%)</b>			
Più del 75% degli insegnamenti previsti	57,6	57,6	
Tra il 50% e il 75%	24,2	24,2	
Tra il 25% e il 50%	15,2	15,2	
Meno del 25%	3,0	3,0	
<b>Hanno usufruito del servizio di borse di studio (%)</b>	<b>72,7</b>	<b>72,7</b>	
<b>Hanno svolto periodi di studio all'estero durante il biennio magistrale (%)</b>	<b>3,0</b>	<b>3,0</b>	
<b>Hanno svolto periodi di studio allestero riconosciuti dal corso di studio</b>	<b>3,0</b>	<b>3,0</b>	
Con Erasmus o altro programma dell'Unione Europea	3,0	3,0	
Altra esperienza riconosciuta dal corso di studio	-	-	
<b>Hanno svolto periodi di studio allestero riconosciuti solo nel precedente corso di studio</b>	<b>3,0</b>	<b>3,0</b>	
<b>1 o più esami all'estero convalidati (per 100 che hanno svolto esperienze di studio all'estero riconosciute dal corso che stanno concludendo)</b>	<b>100,0</b>	<b>100,0</b>	
<b>Hanno preparato all'estero una parte significativa della tesi (per 100 che hanno svolto esperienze di studio all'estero riconosciute dal corso che stanno concludendo)</b>	<b>-</b>	<b>-</b>	
<b>Hanno svolto tirocini formativi curriculari o lavoro riconosciuti dal corso di laurea magistrale (%)</b>	<b>78,8</b>	<b>78,8</b>	
Tirocini curriculari organizzati dal corso e svolti presso l'università	9,1	9,1	
Tirocini curriculari organizzati dal corso e svolti al di fuori dell'università	39,4	39,4	
Attività di lavoro successivamente riconosciute dal corso	27,3	27,3	
<b>Hanno svolto tirocini formativi curriculari o lavoro riconosciuti solo nel precedente corso di studio</b>	<b>15,2</b>	<b>15,2</b>	
<b>Tempo impiegato per la tesi/prova finale (medie, in mesi)</b>	<b>5,5</b>	<b>5,5</b>	

6. LAVORO DURANTE GLI STUDI UNIVERSITARI	Collettivo selezionato	Collettivo selezionato (disaggregato per iscrizione al corso in anni recenti)	
		iscrizione in anni recenti <sup>(1)</sup>	iscrizione in anni meno recenti <sup>(2)</sup>
<b>Hanno avuto esperienze di lavoro (%)</b>	<b>51,5</b>	<b>51,5</b>	
Lavoratori-studenti	9,1	9,1	
Altre esperienze di lavoro con continuità a tempo pieno	6,1	6,1	
Lavoro a tempo parziale	15,2	15,2	
Lavoro occasionale, saltuario, stagionale	21,2	21,2	
<b>Nessuna esperienza di lavoro</b>	<b>48,5</b>	<b>48,5</b>	
<b>Lavoro coerente con gli studi (per 100 che hanno avuto esperienze di lavoro)</b>	<b>17,6</b>	<b>17,6</b>	


7. GIUDIZI SULL'ESPERIENZA UNIVERSITARIA	Collettivo selezionato	Collettivo selezionato (disaggregato per iscrizione al corso in anni recenti)	
		iscrizione in anni recenti <sup>(1)</sup>	iscrizione in anni meno recenti <sup>(2)</sup>
<b>Sono complessivamente soddisfatti del corso di laurea magistrale (%)</b>			
Decisamente sì	66,7	66,7	
Più sì che no	27,3	27,3	
Più no che sì	6,1	6,1	
Decisamente no	-	-	
<b>Sono soddisfatti dei rapporti con i docenti in generale (%)</b>			
Decisamente sì	51,5	51,5	
Più sì che no	39,4	39,4	
Più no che sì	6,1	6,1	

Decisamente no	3,0	3,0
<b>Sono soddisfatti dei rapporti con gli studenti (%)</b>		
Decisamente sì	51,5	51,5
Più sì che no	39,4	39,4
Più no che sì	9,1	9,1
Decisamente no	-	-
<b>Hanno utilizzato le aule (%)</b>	<b>97,0</b>	<b>97,0</b>
<b>Valutazione delle aule (per 100 fruitori)</b>		
Sempre o quasi sempre adeguate	43,8	43,8
Spesso adeguate	46,9	46,9
Raramente adeguate	6,3	6,3
Mai adeguate	3,1	3,1
<b>Hanno utilizzato le postazioni informatiche (%)</b>	<b>69,7</b>	<b>69,7</b>
<b>Non le hanno utilizzate nonostante fossero presenti</b>	<b>21,2</b>	<b>21,2</b>
<b>Non le hanno utilizzate in quanto non presenti</b>	<b>9,1</b>	<b>9,1</b>
<b>Valutazione delle postazioni informatiche (per 100 fruitori)</b>		
In numero adeguato	69,6	69,6
In numero inadeguato	30,4	30,4
<b>Hanno utilizzato i servizi di biblioteca (prestito/consultazione, orari di apertura, ...) (%)</b>	<b>66,7</b>	<b>66,7</b>
<b>Valutazione dei servizi di biblioteca (prestito/consultazione, orari di apertura, ...) (per 100 fruitori)</b>		
Decisamente positiva	54,5	54,5
Abbastanza positiva	40,9	40,9
Abbastanza negativa	4,5	4,5
Decisamente negativa	-	-
<b>Hanno utilizzato le attrezzature per le altre attività didattiche (laboratori, attività pratiche, ...) (%)</b>	<b>66,7</b>	<b>66,7</b>
<b>Valutazione delle attrezzature per le altre attività didattiche (laboratori, attività pratiche, ) (per 100 fruitori)</b>		
Sempre o quasi sempre adeguate	45,5	45,5
Spesso adeguate	40,9	40,9
Raramente adeguate	9,1	9,1
Mai adeguate	4,5	4,5
<b>Hanno utilizzato gli spazi dedicati allo studio individuale (%)</b>	<b>48,5</b>	<b>48,5</b>
<b>Non li hanno utilizzati nonostante fossero presenti</b>	<b>30,3</b>	<b>30,3</b>
<b>Non li hanno utilizzati in quanto non presenti</b>	<b>18,2</b>	<b>18,2</b>
<b>Valutazione degli spazi dedicati allo studio individuale (per 100 fruitori)</b>		
Adeguati	75,0	75,0
Inadeguati	25,0	25,0
<b>Hanno usufruito dei servizi di orientamento allo studio post-laurea (%)</b>	<b>66,7</b>	<b>66,7</b>
<b>Sono soddisfatti dei servizi di orientamento allo studio post-laurea (per 100 fruitori)</b>		
Decisamente sì	40,9	40,9
Più sì che no	36,4	36,4
Più no che sì	13,6	13,6
Decisamente no	9,1	9,1
<b>Hanno usufruito di iniziative formative di orientamento al lavoro (%)</b>	<b>72,7</b>	<b>72,7</b>
<b>Sono soddisfatti delle iniziative formative di orientamento al lavoro (per 100 fruitori)</b>		
Decisamente sì	25,0	25,0
Più sì che no	29,2	29,2
Più no che sì	8,3	8,3
Decisamente no	37,5	37,5
<b>Hanno usufruito dei servizi di sostegno alla ricerca del lavoro (%)</b>	<b>75,8</b>	<b>75,8</b>
<b>Sono soddisfatti dei servizi di sostegno alla ricerca del lavoro (per 100 fruitori)</b>		
Decisamente sì	28,0	28,0
Più sì che no	28,0	28,0
Più no che sì	12,0	12,0
Decisamente no	32,0	32,0
<b>Hanno usufruito dell'ufficio/servizi job placement (%)</b>	<b>81,8</b>	<b>81,8</b>
<b>Sono soddisfatti dell'organizzazione dell'ufficio/servizi job placement (per 100 fruitori)</b>		
Decisamente sì	29,6	29,6
Più sì che no	40,7	40,7
Più no che sì	7,4	7,4
Decisamente no	22,2	22,2
<b>Hanno usufruito dei servizi delle segreterie studenti (%)</b>	<b>100,0</b>	<b>100,0</b>
<b>Sono soddisfatti dei servizi delle segreterie studenti (per 100 fruitori)</b>		

Decisamente sì	18,2	18,2
Più sì che no	36,4	36,4
Più no che sì	27,3	27,3
Decisamente no	18,2	18,2
<b>Hanno ritenuto l'organizzazione degli esami (appelli, orari, informazioni, prenotazioni, ...) soddisfacente (%)</b>		
Sempre o quasi sempre	60,6	60,6
Per più della metà degli esami	36,4	36,4
Per meno della metà degli esami	3,0	3,0
Mai o quasi mai	-	-
<b>Hanno ritenuto il carico di studio degli insegnamenti adeguato alla durata del corso di studio (%)</b>		
Decisamente sì	51,5	51,5
Più sì che no	48,5	48,5
Più no che sì	-	-
Decisamente no	-	-
<b>Si iscriverebbero di nuovo al corso di laurea magistrale? (%)</b>		
Sì, allo stesso corso magistrale dell'Ateneo	81,8	81,8
Sì, ma ad un altro corso magistrale dell'Ateneo	3,0	3,0
Sì, allo stesso corso magistrale, ma in un altro Ateneo	6,1	6,1
Sì, ma ad un altro corso magistrale e in un altro Ateneo	3,0	3,0
Non si iscriverebbero più a nessun corso di laurea magistrale	6,1	6,1

8. CONOSCENZE LINGUISTICHE E INFORMATICHE	Collettivo selezionato	Collettivo selezionato (disaggregato per iscrizione al corso in anni recenti)	
		iscrizione in anni recenti <sup>(1)</sup>	iscrizione in anni meno recenti <sup>(2)</sup>
<b>Lingue straniere: conoscenza almeno B2 (%)</b>			
Inglese scritto	21,2	21,2	
Inglese parlato	15,2	15,2	
Francese scritto	15,2	15,2	
Francese parlato	12,1	12,1	
Spagnolo scritto	6,1	6,1	
Spagnolo parlato	6,1	6,1	
Tedesco scritto	3,0	3,0	
Tedesco parlato	3,0	3,0	
<b>Strumenti informatici: livello di conoscenza "almeno buona" (%)</b>			
Navigazione in Internet e comunicazione in rete	84,8	84,8	
Word processor	78,8	78,8	
Fogli elettronici	60,6	60,6	
Strumenti di presentazione	72,7	72,7	
Sistemi operativi	72,7	72,7	
Linguaggi di programmazione	24,2	24,2	
Data base	27,3	27,3	
Realizzazione siti web	33,3	33,3	
Reti di trasmissione dati	24,2	24,2	
Disegno e progettazione assistita	18,2	18,2	

9. PROSPETTIVE DI STUDIO	Collettivo selezionato	Collettivo selezionato (disaggregato per iscrizione al corso in anni recenti)	
		iscrizione in anni recenti <sup>(1)</sup>	iscrizione in anni meno recenti <sup>(2)</sup>
<b>Intendono proseguire gli studi dopo il conseguimento del titolo (%)</b>			
Laurea di primo livello	39,4	39,4	
Altra laurea magistrale biennale	3,0	3,0	
Laurea magistrale a ciclo unico	6,1	6,1	
Altro titolo equiparato alla laurea	-	-	
Dottorato di ricerca	-	-	
Scuola di specializzazione post-laurea	9,1	9,1	
Master universitario	-	-	
Altro tipo di master o corso di perfezionamento	6,1	6,1	
Tirocinio, praticantato	3,0	3,0	
Attività sostenuta da borsa o assegno di studio	-	-	
Altre attività di qualificazione professionale	3,0	3,0	
<b>Non intendono proseguire</b>	<b>60,6</b>	<b>60,6</b>	

10. PROSPETTIVE DI LAVORO	Collettivo selezionato	Collettivo selezionato (disaggregato per iscrizione al corso in anni recenti)	
		iscrizione in anni recenti <sup>(1)</sup>	iscrizione in anni meno recenti <sup>(2)</sup>
<b>Aspetti ritenuti rilevanti nella ricerca del lavoro: decisamente sì (%)</b>			
Acquisizione di professionalità	78,8	78,8	
Possibilità di carriera	78,8	78,8	
Possibilità di guadagno	63,6	63,6	
Stabilità/sicurezza del posto di lavoro	81,8	81,8	
Rispondenza a interessi culturali	39,4	39,4	
Coerenza con gli studi	48,5	48,5	
Utilità sociale del lavoro	45,5	45,5	
Prestigio ricevuto dal lavoro	54,5	54,5	
Coinvolgimento e partecipazione all'attività lavorativa e ai processi decisionali	63,6	63,6	
Indipendenza o autonomia	69,7	69,7	
Flessibilità dell'orario di lavoro	51,5	51,5	
Rapporti con i colleghi sul luogo di lavoro	54,5	54,5	
Luogo di lavoro (ubicazione, caratteristiche fisiche dell'ambiente di lavoro)	51,5	51,5	
Tempo libero	45,5	45,5	
Opportunità di contatti con l'estero	30,3	30,3	
Possibilità di utilizzare al meglio le competenze acquisite	54,5	54,5	
<b>Sono interessati a lavorare nei seguenti settori: decisamente sì (%)</b>			
Pubblico	84,8	84,8	
Privato (compreso l'avvio di un'attività autonoma/in conto proprio)	60,6	60,6	
<b>Disponibilità a lavorare per tipo di relazione contrattuale: decisamente sì (%)</b>			
<b>ORARIO/MODALITÀ LAVORATIVA</b>			
Tempo pieno	78,8	78,8	
Part-time	75,8	75,8	
Telelavoro o smart-working 	51,5	51,5	
<b>CONTRATTO</b>			
A tutele crescenti 	87,9	87,9	
A tempo determinato	51,5	51,5	
Stage	27,3	27,3	
Apprendistato	24,2	24,2	
Somministrazione di lavoro (ex interinale)	21,2	21,2	
Autonomo/in conto proprio	27,3	27,3	
<b>Disponibilità a lavorare nelle seguenti aree geografiche: decisamente sì (%)</b>			
Provincia di residenza	90,9	90,9	
Provincia degli studi	90,9	90,9	
Regione degli studi	87,9	87,9	
Italia settentrionale	45,5	45,5	
Italia centrale	45,5	45,5	
Italia meridionale	63,6	63,6	
Stato europeo	24,2	24,2	
Stato extraeuropeo	18,2	18,2	
<b>Disponibilità ad effettuare trasferte di lavoro (%)</b>			
Sì, anche con trasferimenti di residenza	60,6	60,6	
Sì, anche frequenti (senza cambi di residenza)	18,2	18,2	
Sì, ma solo in numero limitato	15,2	15,2	
Non disponibili a trasferte	6,1	6,1	

(1) I laureati iscritti in tempi recenti sono coloro che si sono iscritti:  
- per il primo livello, al più 4 anni prima del conseguimento del titolo  
- per i magistrali biennali, al più 3 anni prima del conseguimento del titolo  
- per i magistrali a ciclo unico in Medicina e Chirurgia e Odontoiatria e protesi dentaria (quest'ultima solo per l'ordinamento 270/04), al più 7 anni prima del conseguimento del titolo  
- per i magistrali a ciclo unico (escluse le classi di laurea sopra citate), al più 6 anni prima del conseguimento del titolo  
- per il corso non riformato in Scienze della Formazione primaria, al più 5 anni prima del conseguimento del titolo

(2) Dati non disponibili per il collettivo selezionato.

Profilo dei laureati

Aprile 2022 - Consorzio Interuniversitario AlmaLaurea

Salvo diversa indicazione, si autorizza la riproduzione a fini non commerciali e con citazione della fonte