

**Collettivo Selezionato:**


anno di laurea: 2021  
 tipo di corso: laurea magistrale biennale  
 Ateneo: Catanzaro  
 Facoltà/Dipartimento/Scuola: tutte  
 gruppo disciplinare: tutti  
 classe di laurea: psicologia (LM-51, 58/S)  
 corso di laurea: tutti  
 iscrizione al corso in anni recenti: tutti

Per una migliore lettura dei dati si consultino le [note metodologiche](#)




Salvo diversa indicazione, si autorizza la riproduzione a fini non commerciali e con citazione della fonte

I risultati presentati nelle sezioni 4, 5, 6 e 7 per i laureati nelle lauree magistrali (3+2) fanno riferimento al solo biennio magistrale

PROFILO DEI LAUREATI	Collettivo selezionato	Collettivo selezionato (disaggregato per iscrizione al corso in anni recenti)	
		iscrizione in anni recenti <sup>(1)</sup>	iscrizione in anni meno recenti <sup>(2)</sup>
<b>Numero di laureati</b>	<b>28</b>	<b>28</b>	
<b>Hanno compilato il questionario</b>	<b>27</b>	<b>27</b>	
<b>Tasso di compilazione</b>	<b>96,4</b>	<b>96,4</b>	

1. CARATTERISTICHE ANAGRAFICHE	Collettivo selezionato	Collettivo selezionato (disaggregato per iscrizione al corso in anni recenti)	
		iscrizione in anni recenti <sup>(1)</sup>	iscrizione in anni meno recenti <sup>(2)</sup>
<b>Genere (%)</b>			
Uomini	14,3	14,3	
Donne	85,7	85,7	
<b>Età alla laurea (%) </b>			
Meno di 23 anni	-	-	
23-24 anni	42,9	42,9	
25-26 anni	25,0	25,0	
27 anni e oltre	32,1	32,1	
<b>Età alla laurea (medie, in anni)</b>	<b>28,6</b>	<b>28,6</b>	
<b>Cittadini stranieri (%) </b>	-	-	
<b>Residenza (%) </b>			
Stessa provincia della sede degli studi	64,3	64,3	
Altra provincia della stessa regione	35,7	35,7	
Altra regione	-	-	
Estero	-	-	

2. ORIGINE SOCIALE	Collettivo selezionato	Collettivo selezionato (disaggregato per iscrizione al corso in anni recenti)	
		iscrizione in anni recenti <sup>(1)</sup>	iscrizione in anni meno recenti <sup>(2)</sup>
<b>Titolo di studio dei genitori (%) </b>			
<b>Almeno un genitore laureato</b>	<b>25,9</b>	<b>25,9</b>	
Entrambi con laurea	14,8	14,8	
Uno solo con laurea	11,1	11,1	
<b>Nessun genitore laureato</b>	<b>74,1</b>	<b>74,1</b>	
Diploma di scuola secondaria di secondo grado	44,4	44,4	
Qualifica professionale, titolo inferiore o nessun titolo	29,6	29,6	
<b>Classe sociale (%) </b>			
Classe elevata	11,1	11,1	
Classe media impiegatizia	29,6	29,6	
Classe media autonoma	22,2	22,2	
Classe del lavoro esecutivo	33,3	33,3	

3. STUDI SECONDARI DI SECONDO GRADO	Collettivo selezionato	Collettivo selezionato (disaggregato per iscrizione al corso in anni recenti)	
		iscrizione in anni recenti <sup>(1)</sup>	iscrizione in anni meno recenti <sup>(2)</sup>
<b>Diploma (%)</b> 			
<b>Liceale</b>	<b>64,3</b>	<b>64,3</b>	
Liceo classico	14,3	14,3	
Liceo linguistico	3,6	3,6	
Liceo scientifico	35,7	35,7	
Liceo delle scienze umane	10,7	10,7	
Liceo artistico e musicale e coreutico	-	-	
<b>Tecnico</b>	<b>28,6</b>	<b>28,6</b>	
Tecnico economico	7,1	7,1	
Tecnico tecnologico	21,4	21,4	
<b>Professionale</b>	<b>3,6</b>	<b>3,6</b>	
<b>Titolo estero</b>	<b>3,6</b>	<b>3,6</b>	
<b>Voto di diploma (medie, in 100-mi)</b> 	<b>84,5</b>	<b>84,5</b>	
<b>Hanno conseguito il diploma (%)</b> 			
Nella stessa provincia della sede degli studi universitari	60,7	60,7	
In una provincia limitrofa	35,7	35,7	
In una provincia non limitrofa, ma nella stessa ripartizione geografica	-	-	
Al Sud-Isole, ma si sono laureati al Centro o al Nord	-	-	
Al Centro, ma si sono laureati al Nord o al Sud-Isole	-	-	
Al Nord, ma si sono laureati al Centro o al Sud-Isole	-	-	
All'estero	3,6	3,6	

4. RIUSCITA NEGLI STUDI UNIVERSITARI	Collettivo selezionato	Collettivo selezionato (disaggregato per iscrizione al corso in anni recenti)	
		iscrizione in anni recenti <sup>(1)</sup>	iscrizione in anni meno recenti <sup>(2)</sup>
<b>Hanno precedenti esperienze universitarie (%)</b>	<b>100,0</b>	<b>100,0</b>	<b>100,0</b>
Portate a termine	100,0	100,0	100,0
Non portate a termine	-	-	-
<b>Nessuna precedente esperienza universitaria</b>	<b>-</b>	<b>-</b>	<b>-</b>
<b>Titolo universitario precedente all'iscrizione alla laurea magistrale (%)</b>			
Titolo di primo livello italiano	100,0	100,0	100,0
Altro titolo italiano	-	-	-
Titolo estero	-	-	-
<b>Ateneo di conseguimento del precedente titolo universitario (per 100 che hanno un precedente titolo di primo livello italiano)</b>			
Stesso Ateneo della laurea magistrale	92,6	92,6	92,6
Altro Ateneo del Nord	3,7	3,7	3,7
Altro Ateneo del Centro	-	-	-
Altro Ateneo del Sud-Isole	3,7	3,7	3,7
<b>Regolarità negli studi del precedente titolo universitario (per 100 che hanno un precedente titolo di primo livello italiano)</b>			
In corso	96,3	96,3	96,3
1° anno fuori corso	3,7	3,7	3,7
2° anno fuori corso e oltre	-	-	-
<b>Voto di laurea del precedente titolo universitario (medie, in 110-mi; per 100 che hanno un precedente titolo di primo livello italiano)</b>	<b>105,5</b>	<b>105,5</b>	<b>105,5</b>
<b>Motivazioni molto importanti nella scelta del corso di laurea magistrale (%)</b>			
Fattori sia culturali sia professionalizzanti	63,0	63,0	63,0
Fattori prevalentemente culturali	25,9	25,9	25,9
Fattori prevalentemente professionalizzanti	3,7	3,7	3,7
Né gli uni né gli altri	7,4	7,4	7,4
<b>Età all'immatricolazione (%)</b>			
Regolare o 1 anno di ritardo	57,1	57,1	57,1
2 o più anni di ritardo	42,9	42,9	42,9
<b>Punteggio degli esami (medie, in 30-mi)</b>	<b>27,7</b>	<b>27,7</b>	<b>27,7</b>
<b>Voto di laurea (medie, in 110-mi)</b>	<b>110,4</b>	<b>110,4</b>	<b>110,4</b>
<b>Regolarità negli studi (%)</b>			
In corso	100,0	100,0	100,0
1° anno fuori corso	-	-	-
2° anno fuori corso	-	-	-
3° anno fuori corso	-	-	-
4° anno fuori corso	-	-	-
5° anno fuori corso e oltre	-	-	-
<b>Durata degli studi (medie, in anni)</b>	<b>1,9</b>	<b>1,9</b>	<b>1,9</b>
<b>Ritardo alla laurea (medie, in anni)</b>	<b>-0,1</b>	<b>-0,1</b>	<b>-0,1</b>
<b>Indice di ritardo (rapporto fra ritardo e durata normale del corso)</b>	<b>-0,05</b>	<b>-0,05</b>	<b>-0,05</b>

5. CONDIZIONI DI STUDIO	Collettivo selezionato	Collettivo selezionato (disaggregato per iscrizione al corso in anni recenti)	
		iscrizione in anni recenti <sup>(1)</sup>	iscrizione in anni meno recenti <sup>(2)</sup>
<b>Hanno alloggiato a meno di un'ora di viaggio dalla sede degli studi (%)</b>			
Più del 50% della durata degli studi	63,0	63,0	
Meno del 50%	37,0	37,0	
<b>Hanno frequentato regolarmente (%)</b>			
Più del 75% degli insegnamenti previsti	81,5	81,5	
Tra il 50% e il 75%	11,1	11,1	
Tra il 25% e il 50%	7,4	7,4	
Meno del 25%	-	-	
<b>Hanno usufruito del servizio di borse di studio (%)</b>	<b>59,3</b>	<b>59,3</b>	
<b>Hanno svolto periodi di studio all'estero durante il biennio magistrale (%)</b>	-	-	
<b>Hanno svolto periodi di studio all'estero riconosciuti dal corso di studio</b>	-	-	
Con Erasmus o altro programma dell'Unione Europea	-	-	
Altra esperienza riconosciuta dal corso di studio	-	-	
<b>Hanno svolto periodi di studio all'estero riconosciuti solo nel precedente corso di studio</b>	-	-	
<b>1 o più esami all'estero convalidati (per 100 che hanno svolto esperienze di studio all'estero riconosciute dal corso che stanno concludendo)</b>	-	-	
<b>Hanno preparato all'estero una parte significativa della tesi (per 100 che hanno svolto esperienze di studio all'estero riconosciute dal corso che stanno concludendo)</b>	-	-	
<b>Hanno svolto tirocini formativi curriculari o lavoro riconosciuti dal corso di laurea magistrale (%)</b>	<b>100,0</b>	<b>100,0</b>	
Tirocini curriculari organizzati dal corso e svolti presso l'università	48,1	48,1	
Tirocini curriculari organizzati dal corso e svolti al di fuori dell'università	51,9	51,9	
Attività di lavoro successivamente riconosciute dal corso	-	-	
<b>Hanno svolto tirocini formativi curriculari o lavoro riconosciuti solo nel precedente corso di studio</b>	-	-	
<b>Tempo impiegato per la tesi/prova finale (medie, in mesi)</b>	<b>5,7</b>	<b>5,7</b>	

6. LAVORO DURANTE GLI STUDI UNIVERSITARI	Collettivo selezionato	Collettivo selezionato (disaggregato per iscrizione al corso in anni recenti)	
		iscrizione in anni recenti <sup>(1)</sup>	iscrizione in anni meno recenti <sup>(2)</sup>
<b>Hanno avuto esperienze di lavoro (%)</b>	<b>33,3</b>	<b>33,3</b>	
Lavoratori-studenti	11,1	11,1	
Altre esperienze di lavoro con continuità a tempo pieno	7,4	7,4	
Lavoro a tempo parziale	11,1	11,1	
Lavoro occasionale, saltuario, stagionale	3,7	3,7	
<b>Nessuna esperienza di lavoro</b>	<b>66,7</b>	<b>66,7</b>	
<b>Lavoro coerente con gli studi (per 100 che hanno avuto esperienze di lavoro)</b>	<b>22,2</b>	<b>22,2</b>	



7. GIUDIZI SULL'ESPERIENZA UNIVERSITARIA	Collettivo selezionato	Collettivo selezionato (disaggregato per iscrizione al corso in anni recenti)	
		iscrizione in anni recenti <sup>(1)</sup>	iscrizione in anni meno recenti <sup>(2)</sup>
<b>Sono complessivamente soddisfatti del corso di laurea magistrale (%)</b>			
Decisamente sì	74,1	74,1	
Più sì che no	25,9	25,9	
Più no che sì	-	-	
Decisamente no	-	-	
<b>Sono soddisfatti dei rapporti con i docenti in generale (%)</b>			
Decisamente sì	55,6	55,6	
Più sì che no	37,0	37,0	
Più no che sì	7,4	7,4	

Decisamente no	-	-
<b>Sono soddisfatti dei rapporti con gli studenti (%)</b>		
Decisamente sì	81,5	81,5
Più sì che no	18,5	18,5
Più no che sì	-	-
Decisamente no	-	-
<b>Hanno utilizzato le aule (%)</b>	<b>96,3</b>	<b>96,3</b>
<b>Valutazione delle aule (per 100 fruitori)</b>		
Sempre o quasi sempre adeguate	46,2	46,2
Spesso adeguate	46,2	46,2
Raramente adeguate	7,7	7,7
Mai adeguate	-	-
<b>Hanno utilizzato le postazioni informatiche (%)</b>	<b>100,0</b>	<b>100,0</b>
<b>Non le hanno utilizzate nonostante fossero presenti</b>	-	-
<b>Non le hanno utilizzate in quanto non presenti</b>	-	-
<b>Valutazione delle postazioni informatiche (per 100 fruitori)</b>		
In numero adeguato	59,3	59,3
In numero inadeguato	40,7	40,7
<b>Hanno utilizzato i servizi di biblioteca (prestito/consultazione, orari di apertura, ...) (%)</b>	<b>85,2</b>	<b>85,2</b>
<b>Valutazione dei servizi di biblioteca (prestito/consultazione, orari di apertura, ...) (per 100 fruitori)</b>		
Decisamente positiva	56,5	56,5
Abbastanza positiva	43,5	43,5
Abbastanza negativa	-	-
Decisamente negativa	-	-
<b>Hanno utilizzato le attrezzature per le altre attività didattiche (laboratori, attività pratiche, ...) (%)</b>	<b>92,6</b>	<b>92,6</b>
<b>Valutazione delle attrezzature per le altre attività didattiche (laboratori, attività pratiche, ) (per 100 fruitori)</b>		
Sempre o quasi sempre adeguate	48,0	48,0
Spesso adeguate	36,0	36,0
Raramente adeguate	16,0	16,0
Mai adeguate	-	-
<b>Hanno utilizzato gli spazi dedicati allo studio individuale (%)</b>	<b>74,1</b>	<b>74,1</b>
<b>Non li hanno utilizzati nonostante fossero presenti</b>	<b>18,5</b>	<b>18,5</b>
<b>Non li hanno utilizzati in quanto non presenti</b>	<b>7,4</b>	<b>7,4</b>
<b>Valutazione degli spazi dedicati allo studio individuale (per 100 fruitori)</b>		
Adeguati	85,0	85,0
Inadeguati	15,0	15,0
<b>Hanno usufruito dei servizi di orientamento allo studio post-laurea (%)</b>	<b>88,9</b>	<b>88,9</b>
<b>Sono soddisfatti dei servizi di orientamento allo studio post-laurea (per 100 fruitori)</b>		
Decisamente sì	25,0	25,0
Più sì che no	20,8	20,8
Più no che sì	37,5	37,5
Decisamente no	16,7	16,7
<b>Hanno usufruito di iniziative formative di orientamento al lavoro (%)</b>	<b>81,5</b>	<b>81,5</b>
<b>Sono soddisfatti delle iniziative formative di orientamento al lavoro (per 100 fruitori)</b>		
Decisamente sì	18,2	18,2
Più sì che no	27,3	27,3
Più no che sì	31,8	31,8
Decisamente no	22,7	22,7
<b>Hanno usufruito dei servizi di sostegno alla ricerca del lavoro (%)</b>	<b>81,5</b>	<b>81,5</b>
<b>Sono soddisfatti dei servizi di sostegno alla ricerca del lavoro (per 100 fruitori)</b>		
Decisamente sì	9,1	9,1
Più sì che no	31,8	31,8
Più no che sì	27,3	27,3
Decisamente no	31,8	31,8
<b>Hanno usufruito dell'ufficio/servizi job placement (%)</b>	<b>66,7</b>	<b>66,7</b>
<b>Sono soddisfatti dell'organizzazione dell'ufficio/servizi job placement (per 100 fruitori)</b>		
Decisamente sì	16,7	16,7
Più sì che no	38,9	38,9
Più no che sì	27,8	27,8
Decisamente no	16,7	16,7
<b>Hanno usufruito dei servizi delle segreterie studenti (%)</b>	<b>96,3</b>	<b>96,3</b>
<b>Sono soddisfatti dei servizi delle segreterie studenti (per 100 fruitori)</b>		

Decisamente sì	15,4	15,4
Più sì che no	50,0	50,0
Più no che sì	23,1	23,1
Decisamente no	11,5	11,5
<b>Hanno ritenuto l'organizzazione degli esami (appelli, orari, informazioni, prenotazioni, ...) soddisfacente (%)</b>		
Sempre o quasi sempre	55,6	55,6
Per più della metà degli esami	33,3	33,3
Per meno della metà degli esami	7,4	7,4
Mai o quasi mai	3,7	3,7
<b>Hanno ritenuto il carico di studio degli insegnamenti adeguato alla durata del corso di studio (%)</b>		
Decisamente sì	40,7	40,7
Più sì che no	44,4	44,4
Più no che sì	14,8	14,8
Decisamente no	-	-
<b>Si iscriverebbero di nuovo al corso di laurea magistrale? (%)</b>		
Sì, allo stesso corso magistrale dell'Ateneo	96,3	96,3
Sì, ma ad un altro corso magistrale dell'Ateneo	-	-
Sì, allo stesso corso magistrale, ma in un altro Ateneo	-	-
Sì, ma ad un altro corso magistrale e in un altro Ateneo	3,7	3,7
Non si iscriverebbero più a nessun corso di laurea magistrale	-	-

8. CONOSCENZE LINGUISTICHE E INFORMATICHE	Collettivo selezionato	Collettivo selezionato (disaggregato per iscrizione al corso in anni recenti)	
		iscrizione in anni recenti <sup>(1)</sup>	iscrizione in anni meno recenti <sup>(2)</sup>
<b>Lingue straniere: conoscenza almeno B2 (%)</b>			
Inglese scritto	29,6	29,6	
Inglese parlato	25,9	25,9	
Francese scritto	11,1	11,1	
Francese parlato	11,1	11,1	
Spagnolo scritto	11,1	11,1	
Spagnolo parlato	11,1	11,1	
Tedesco scritto	3,7	3,7	
Tedesco parlato	3,7	3,7	
<b>Strumenti informatici: livello di conoscenza "almeno buona" (%)</b>			
Navigazione in Internet e comunicazione in rete	85,2	85,2	
Word processor	77,8	77,8	
Fogli elettronici	77,8	77,8	
Strumenti di presentazione	77,8	77,8	
Sistemi operativi	81,5	81,5	
Linguaggi di programmazione	25,9	25,9	
Data base	25,9	25,9	
Realizzazione siti web	18,5	18,5	
Reti di trasmissione dati	29,6	29,6	
Disegno e progettazione assistita	14,8	14,8	

9. PROSPETTIVE DI STUDIO	Collettivo selezionato	Collettivo selezionato (disaggregato per iscrizione al corso in anni recenti)	
		iscrizione in anni recenti <sup>(1)</sup>	iscrizione in anni meno recenti <sup>(2)</sup>
<b>Intendono proseguire gli studi dopo il conseguimento del titolo (%)</b>	<b>88,9</b>	<b>88,9</b>	
Laurea di primo livello	-	-	
Altra laurea magistrale biennale	-	-	
Laurea magistrale a ciclo unico	-	-	
Altro titolo equiparato alla laurea	-	-	
Dottorato di ricerca	29,6	29,6	
Scuola di specializzazione post-laurea	22,2	22,2	
Master universitario	11,1	11,1	
Altro tipo di master o corso di perfezionamento	-	-	
Tirocinio, praticantato	22,2	22,2	
Attività sostenuta da borsa o assegno di studio	-	-	
Altre attività di qualificazione professionale	3,7	3,7	
<b>Non intendono proseguire</b>	<b>11,1</b>	<b>11,1</b>	

10. PROSPETTIVE DI LAVORO	Collettivo selezionato	Collettivo selezionato (disaggregato per iscrizione al corso in anni recenti)	
		iscrizione in anni recenti <sup>(1)</sup>	iscrizione in anni meno recenti <sup>(2)</sup>
<b>Aspetti ritenuti rilevanti nella ricerca del lavoro: decisamente sì (%)</b>			
Acquisizione di professionalità	88,9	88,9	
Possibilità di carriera	85,2	85,2	
Possibilità di guadagno	59,3	59,3	
Stabilità/sicurezza del posto di lavoro	81,5	81,5	
Rispondenza a interessi culturali	70,4	70,4	
Coerenza con gli studi	74,1	74,1	
Utilità sociale del lavoro	70,4	70,4	
Prestigio ricevuto dal lavoro	51,9	51,9	
Coinvolgimento e partecipazione all'attività lavorativa e ai processi decisionali	70,4	70,4	
Indipendenza o autonomia	81,5	81,5	
Flessibilità dell'orario di lavoro	51,9	51,9	
Rapporti con i colleghi sul luogo di lavoro	74,1	74,1	
Luogo di lavoro (ubicazione, caratteristiche fisiche dell'ambiente di lavoro)	63,0	63,0	
Tempo libero	55,6	55,6	
Opportunità di contatti con l'estero	59,3	59,3	
Possibilità di utilizzare al meglio le competenze acquisite	85,2	85,2	
<b>Sono interessati a lavorare nei seguenti settori: decisamente sì (%)</b>			
Pubblico	85,2	85,2	
Privato (compreso l'avvio di un'attività autonoma/in conto proprio)	70,4	70,4	
<b>Disponibilità a lavorare per tipo di relazione contrattuale: decisamente sì (%)</b>			
<b>ORARIO/MODALITÀ LAVORATIVA</b>			
Tempo pieno	92,6	92,6	
Part-time	51,9	51,9	
Telelavoro o smart-working 	48,1	48,1	
<b>CONTRATTO</b>			
A tutele crescenti 	100,0	100,0	
A tempo determinato	63,0	63,0	
Stage	44,4	44,4	
Apprendistato	40,7	40,7	
Somministrazione di lavoro (ex interinale)	29,6	29,6	
Autonomo/in conto proprio	59,3	59,3	
<b>Disponibilità a lavorare nelle seguenti aree geografiche: decisamente sì (%)</b>			
Provincia di residenza	88,9	88,9	
Provincia degli studi	85,2	85,2	
Regione degli studi	81,5	81,5	
Italia settentrionale	48,1	48,1	
Italia centrale	48,1	48,1	
Italia meridionale	59,3	59,3	
Stato europeo	55,6	55,6	
Stato extraeuropeo	40,7	40,7	
<b>Disponibilità ad effettuare trasferte di lavoro (%)</b>			
Sì, anche con trasferimenti di residenza	48,1	48,1	
Sì, anche frequenti (senza cambi di residenza)	29,6	29,6	
Sì, ma solo in numero limitato	18,5	18,5	
Non disponibili a trasferte	-	-	

(1) I laureati iscritti in tempi recenti sono coloro che si sono iscritti:  
- per il primo livello, al più 4 anni prima del conseguimento del titolo  
- per i magistrali biennali, al più 3 anni prima del conseguimento del titolo  
- per i magistrali a ciclo unico in Medicina e Chirurgia e Odontoiatria e protesi dentaria (quest'ultima solo per l'ordinamento 270/04), al più 7 anni prima del conseguimento del titolo  
- per i magistrali a ciclo unico (escluse le classi di laurea sopra citate), al più 6 anni prima del conseguimento del titolo  
- per il corso non riformato in Scienze della Formazione primaria, al più 5 anni prima del conseguimento del titolo

(2) Dati non disponibili per il collettivo selezionato.

Profilo dei laureati

Aprile 2022 - Consorzio Interuniversitario AlmaLaurea

Salvo diversa indicazione, si autorizza la riproduzione a fini non commerciali e con citazione della fonte