

Scheda Unica Annuale - Soddisfazione per il corso di studio concluso e condizione occupazionale dei laureati

Opzioni:

I dati **includono** i laureati di [corsi equivalenti dell'ordinamento D.M. n. 509/1999](#).

I dati sono confrontati con il totale sull'**ateneo** (stessa tipologia di corso).

Soddisfazione per il corso di studio concluso

dati aggiornati ad aprile 2022

Ateneo: **Università degli Studi 'Magna Graecia' di CATANZARO - laurea magistrale a ciclo unico**

Classe: **odontoiatria e protesi dentaria (LM-46)**

Corso: **odontoiatria e protesi dentaria (LM-46)**

Laureati nell'anno solare 2021 (*valori assoluti*)

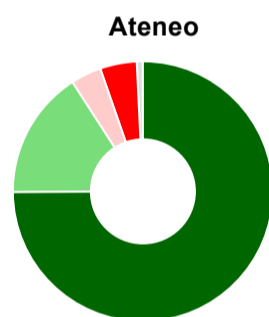
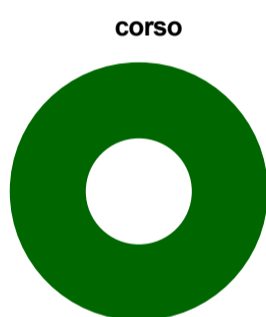
Laureati: **12**

Intervistati: **10**

Collettivo esaminato^(a): **12**

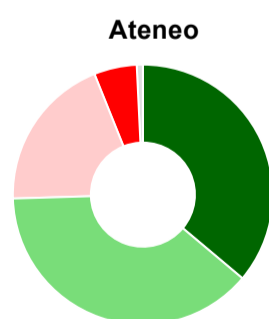
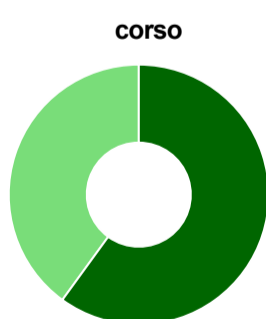
(a) Per una migliore confrontabilità della documentazione, si riportano i dati relativi ai **solli laureati che si sono iscritti al corso di laurea in anni recenti**, cioè a partire dal 2014: 12 di cui 10 intervistati.

Hanno frequentato regolarmente



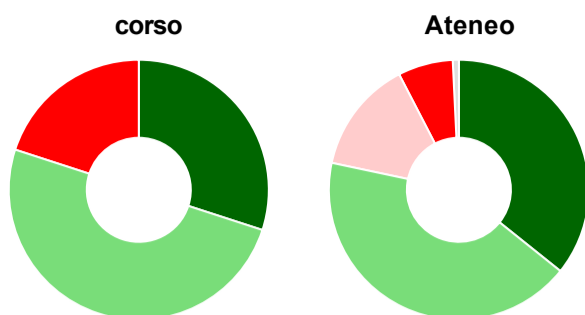
| | corso | Ateneo |
|---|-------------|-------------|
| più del 75% degli insegnamenti previsti | 100,0% | 74,9% |
| tra il 50% e il 75% | - | 16,0% |
| tra il 25% e il 50% | - | 3,8% |
| meno del 25% | - | 4,6% |
| non rispondono | - | 0,8% |
| Totale | 100% | 100% |

Hanno ritenuto il carico di studio degli insegnamenti adeguato alla durata del corso di studio



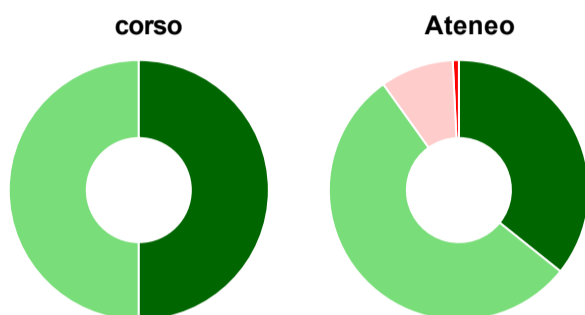
| | corso | Ateneo |
|----------------|-------------|-------------|
| decisamente sì | 60,0% | 36,1% |
| più sì che no | 40,0% | 38,4% |
| più no che sì | - | 19,4% |
| decisamente no | - | 5,3% |
| non rispondono | - | 0,8% |
| Totale | 100% | 100% |

Hanno ritenuto l'organizzazione degli esami (appelli, orari, informazioni, prenotazioni, ...) soddisfacente



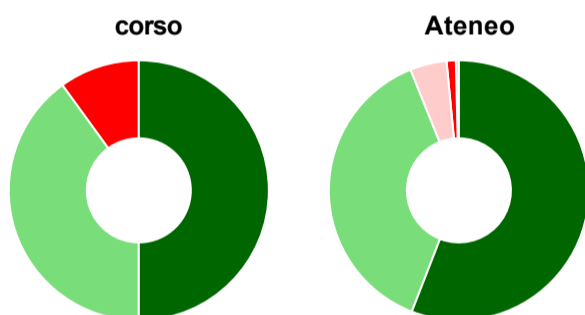
| | corso | Ateneo |
|---------------------------------|-------------|-------------|
| sempre o quasi sempre | 30,0% | 35,7% |
| per più della metà degli esami | 50,0% | 42,6% |
| per meno della metà degli esami | - | 14,1% |
| mai o quasi mai | 20,0% | 6,8% |
| non rispondono | - | 0,8% |
| Totale | 100% | 100% |

Sono soddisfatti dei rapporti con i docenti in generale



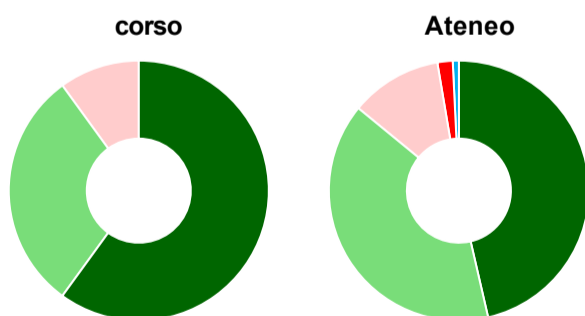
| | corso | Ateneo |
|----------------|-------------|-------------|
| decisamente sì | 50,0% | 35,7% |
| più sì che no | 50,0% | 54,4% |
| più no che sì | - | 9,1% |
| decisamente no | - | 0,8% |
| non rispondono | - | - |
| Totale | 100% | 100% |

Sono complessivamente soddisfatti del corso di laurea



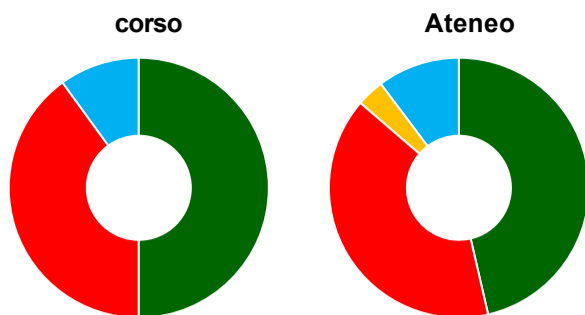
| | corso | Ateneo |
|----------------|-------------|-------------|
| decisamente sì | 50,0% | 55,9% |
| più sì che no | 40,0% | 38,0% |
| più no che sì | - | 4,6% |
| decisamente no | 10,0% | 1,1% |
| non rispondono | - | 0,4% |
| Totale | 100% | 100% |

Valutazione delle aule



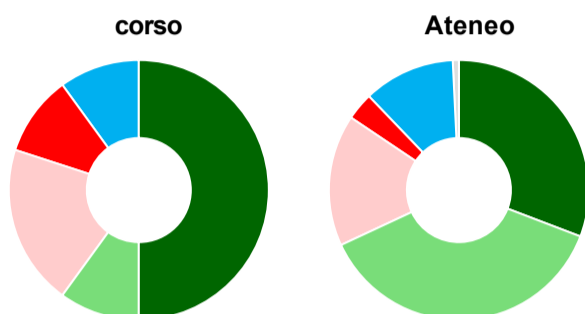
| | corso | Ateneo |
|--------------------------------|-------------|-------------|
| sempre o quasi sempre adeguate | 60,0% | 46,4% |
| spesso adeguate | 30,0% | 39,5% |
| raramente adeguate | 10,0% | 11,4% |
| mai adeguate | - | 1,9% |
| non ne hanno utilizzate | - | 0,8% |
| non rispondono | - | - |
| Totale | 100% | 100% |

Valutazione delle postazioni informatiche



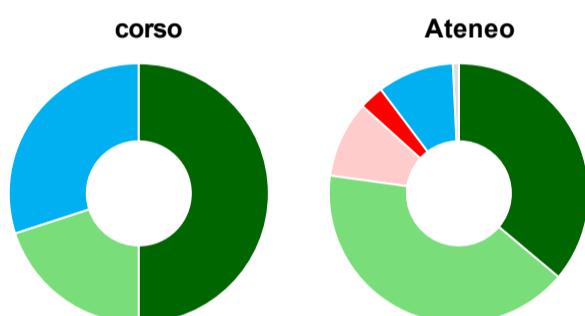
| | corso | Ateneo |
|---|-------------|-------------|
| erano presenti e in numero adeguato | 50,0% | 46,4% |
| erano presenti, ma in numero non adeguato | 40,0% | 39,9% |
| non erano presenti | - | 3,4% |
| non ne hanno utilizzate | 10,0% | 10,3% |
| non rispondono | - | - |
| Totale | 100% | 100% |

Valutazione delle attrezzature per le altre attività didattiche (laboratori, attività pratiche, ...)



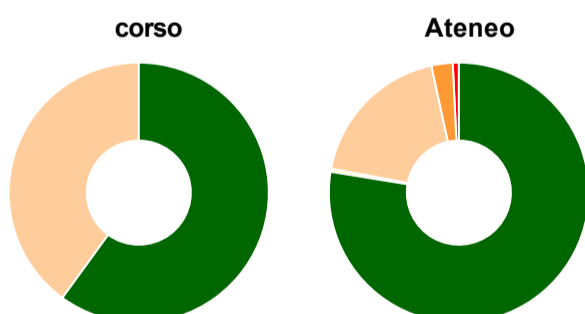
| | corso | Ateneo |
|--------------------------------|-------------|-------------|
| sempre o quasi sempre adeguate | 50,0% | 30,8% |
| spesso adeguate | 10,0% | 37,3% |
| raramente adeguate | 20,0% | 16,3% |
| mai adeguate | 10,0% | 3,4% |
| non ne hanno utilizzate | 10,0% | 11,4% |
| non rispondono | - | 0,8% |
| Totale | 100% | 100% |

Valutazione dei servizi di biblioteca (prestito/consultazione, orari di apertura, ...)



| | corso | Ateneo |
|-------------------------|-------------|-------------|
| decisamente positiva | 50,0% | 36,1% |
| abbastanza positiva | 20,0% | 41,1% |
| abbastanza negativa | - | 9,5% |
| decisamente negativa | - | 3,0% |
| non ne hanno utilizzate | 30,0% | 9,5% |
| non rispondono | - | 0,8% |
| Totale | 100% | 100% |

Si iscriverebbero di nuovo all'università?



| | corso | Ateneo |
|---|-------------|-------------|
| sì, allo stesso corso dell'Ateneo | 60,0% | 77,6% |
| sì, ma ad un altro corso dell'Ateneo | - | 0,4% |
| sì, allo stesso corso, ma in un altro Ateneo | 40,0% | 18,6% |
| sì, ma ad un altro corso e in un altro Ateneo | - | 2,7% |
| non si iscriverebbero più all'università | - | 0,8% |
| non rispondono | - | - |
| Totale | 100% | 100% |

Condizione occupazionale

Anno di indagine: **2021**
dati aggiornati ad aprile 2022

Ateneo: **Università degli Studi 'Magna Graecia' di CATANZARO - laurea magistrale a ciclo unico**

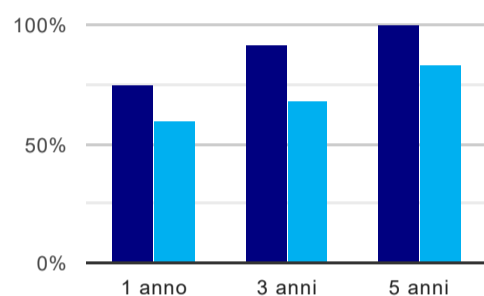
Classe: **odontoiatria e protesi dentaria (LM-46)**

Corso: **odontoiatria e protesi dentaria (LM-46)**

| (valori assoluti) | Laureati | Intervistati | Collettivo esaminato ^(b) | |
|-----------------------------|----------|--------------|--|-------------------------------------|
| Laureati del 2020 a 1 anno: | 26 | 17 | 16 | scheda di dettaglio |
| Laureati del 2018 a 3 anni: | 16 | 12 | 12 | scheda di dettaglio |
| Laureati del 2016 a 5 anni: | 6 | 3 | 3 | scheda di dettaglio |

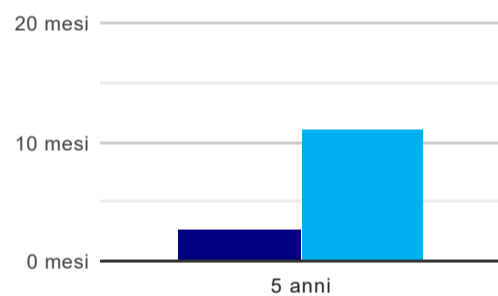
(b) Per una migliore confrontabilità della documentazione, si riportano i dati relativi ai **solli laureati che non lavoravano al momento della laurea**.

Tasso di occupazione⁽¹⁾



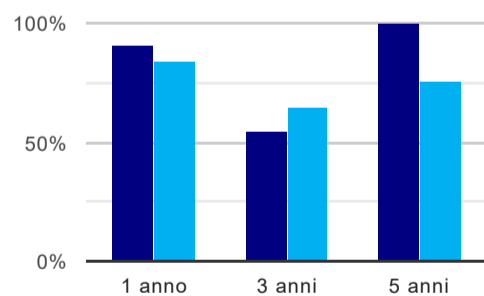
| | 1 anno | 3 anni | 5 anni |
|--------|--------|--------|--------|
| corso | 75,0% | 91,7% | 100,0% |
| Ateneo | 60,2% | 68,3% | 83,2% |

Tempi di ingresso nel mercato del lavoro, dall'inizio della ricerca al reperimento del primo lavoro (medie, in mesi)



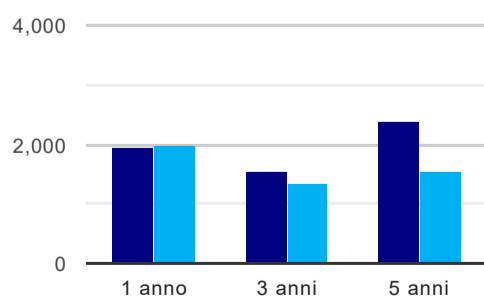
| | 1 anno | 3 anni | 5 anni |
|--------|--------|--------|-----------|
| corso | | | 2,7 mesi |
| Ateneo | | | 11,0 mesi |

Occupati che, nel lavoro, utilizzano in misura elevata le competenze acquisite con la laurea



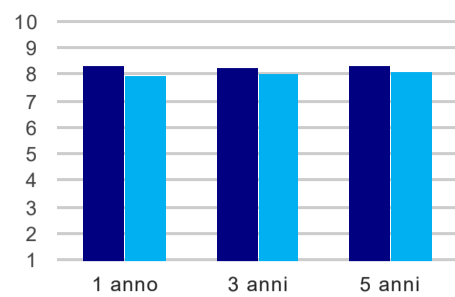
| | 1 anno | 3 anni | 5 anni |
|--------|--------|--------|--------|
| corso | 90,9% | 54,5% | 100,0% |
| Ateneo | 84,1% | 64,6% | 76,0% |

Retribuzione mensile netta (medie, in euro)



| | 1 anno | 3 anni | 5 anni |
|--------|--------|--------|--------|
| corso | 1.938 | 1.542 | 2.376 |
| Ateneo | 1.979 | 1.347 | 1.533 |

Soddisfazione per il lavoro svolto (medie, scala 1-10)



| | 1 anno | 3 anni | 5 anni |
|--------|--------|--------|--------|
| corso | 8,4 | 8,3 | 8,3 |
| Ateneo | 7,9 | 8,1 | 8,1 |

(1) sono considerati occupati tutti coloro che dichiarano di svolgere una qualsiasi attività, anche di formazione o non in regola, purché retribuita.

Elenco dei corsi aggregati

odontoiatria e protesi dentaria (LM-46)

classe di laurea: odontoiatria e protesi dentaria (LM-46)

ordinamento D.M. n. 270/2004 - codizione OFF.F 0790107304700001

sedi: CATANZARO - attivo dal 2010 al 2019

[scheda SUA](#)

odontoiatria e protesi dentaria (52/S)

classe di laurea: odontoiatria e protesi dentaria (52/S)

ordinamento D.M. n. 509/1999 - codizione OFF.F 0790104045100003

sedi: CATANZARO - attivo dal 2001 al 2009

[scheda SUA](#)