

Scheda Unica Annuale - Soddisfazione per il corso di studio concluso e condizione occupazionale dei laureati

Opzioni:

I dati **includono** i laureati di [corsi equivalenti dell'ordinamento D.M. n. 509/1999](#).

I dati sono confrontati con il totale sull'**ateneo** (stessa tipologia di corso).

Soddisfazione per il corso di studio concluso

dati aggiornati ad aprile 2022

Ateneo: **Università degli Studi 'Magna Graecia' di CATANZARO - laurea magistrale biennale**

Classe: **ingegneria biomedica (LM-21)**

Corso: **ingegneria biomedica (LM-21)**

Laureati nell'anno solare 2021 (*valori assoluti*)

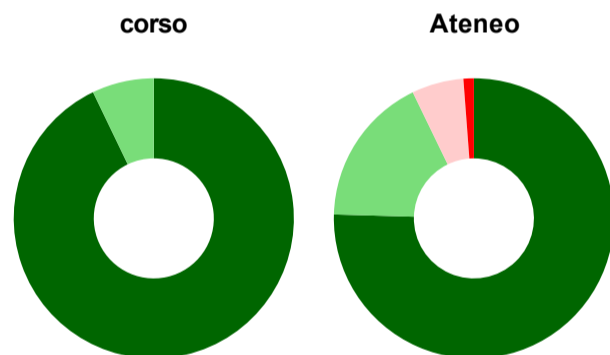
Laureati: **19**

Intervistati: **17**

Collettivo esaminato^(a): **16**

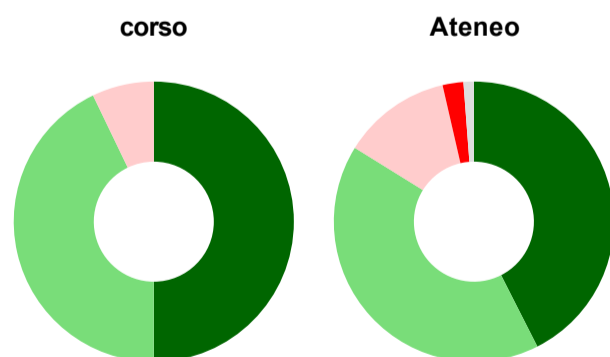
(a) Per una migliore confrontabilità della documentazione, si riportano i dati relativi ai **solli laureati che si sono iscritti al corso di laurea in anni recenti**, cioè a partire dal 2018: 16 di cui 14 intervistati.

Hanno frequentato regolarmente



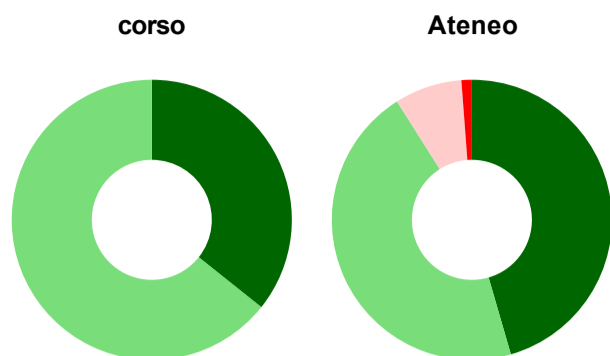
	corso	Ateneo
più del 75% degli insegnamenti previsti	92,9%	75,4%
tra il 50% e il 75%	7,1%	17,4%
tra il 25% e il 50%	-	6,0%
meno del 25%	-	1,2%
non rispondono	-	-
Totale	100%	100%

Hanno ritenuto il carico di studio degli insegnamenti adeguato alla durata del corso di studio



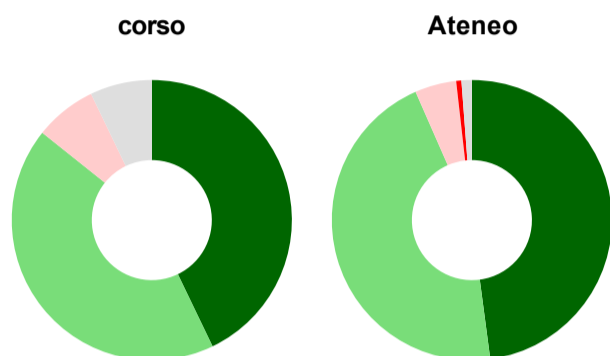
	corso	Ateneo
decisamente sì	50,0%	42,5%
più sì che no	42,9%	41,3%
più no che sì	7,1%	12,6%
decisamente no	-	2,4%
non rispondono	-	1,2%
Totale	100%	100%

Hanno ritenuto l'organizzazione degli esami (appelli, orari, informazioni, prenotazioni, ...) soddisfacente



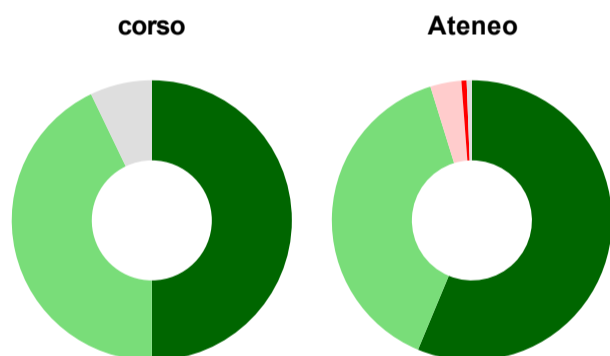
	corso	Ateneo
sempre o quasi sempre	35,7%	45,5%
per più della metà degli esami	64,3%	45,5%
per meno della metà degli esami	-	7,8%
mai o quasi mai	-	1,2%
non rispondono	-	-
Totale	100%	100%

Sono soddisfatti dei rapporti con i docenti in generale



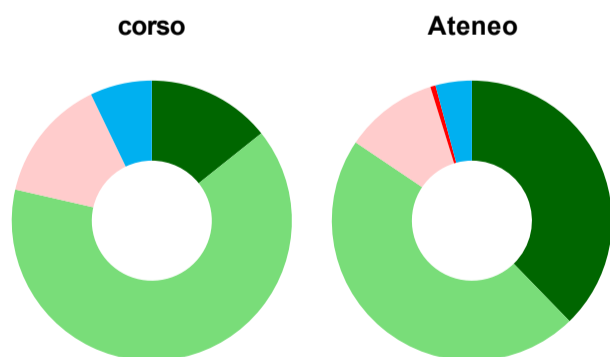
	corso	Ateneo
decisamente sì	42,9%	47,9%
più sì che no	42,9%	45,5%
più no che sì	7,1%	4,8%
decisamente no	-	0,6%
non rispondono	7,1%	1,2%
Totale	100%	100%

Sono complessivamente soddisfatti del corso di laurea



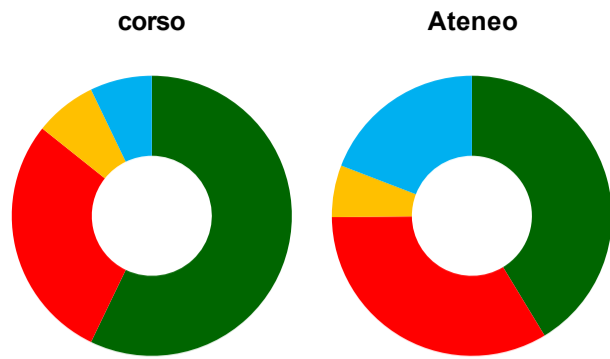
	corso	Ateneo
decisamente sì	50,0%	56,3%
più sì che no	42,9%	38,9%
più no che sì	-	3,6%
decisamente no	-	0,6%
non rispondono	7,1%	0,6%
Totale	100%	100%

Valutazione delle aule



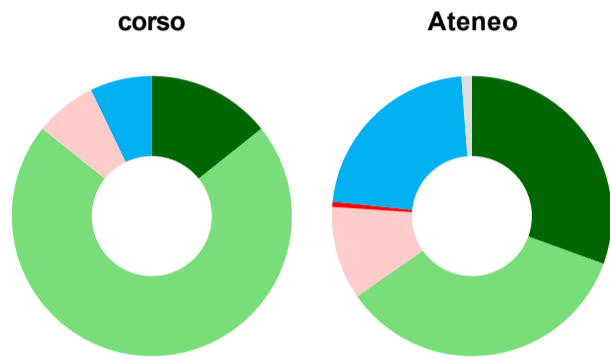
	corso	Ateneo
sempre o quasi sempre adeguate	14,3%	37,7%
spesso adeguate	64,3%	46,7%
raramente adeguate	14,3%	10,8%
mai adeguate	-	0,6%
non ne hanno utilizzate	7,1%	4,2%
non rispondono	-	-
Totale	100%	100%

Valutazione delle postazioni informatiche



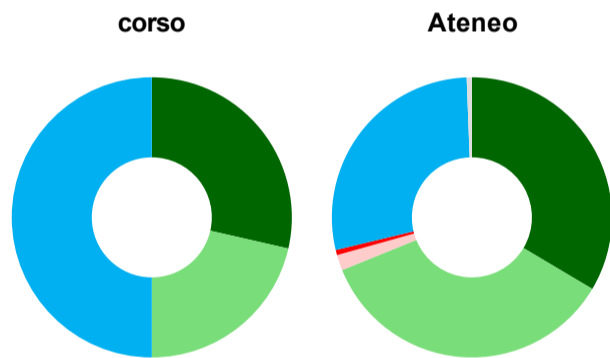
	corso	Ateneo
erano presenti e in numero adeguato	57,1%	41,3%
erano presenti, ma in numero non adeguato	28,6%	33,5%
non erano presenti	7,1%	6,0%
non ne hanno utilizzate	7,1%	19,2%
non rispondono	-	-
Totale	100%	100%

Valutazione delle attrezzature per le altre attività didattiche (laboratori, attività pratiche, ...)



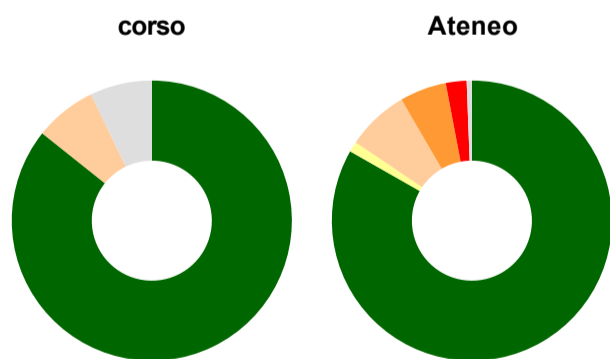
	corso	Ateneo
sempre o quasi sempre adeguate	14,3%	30,5%
spesso adeguate	71,4%	34,7%
raramente adeguate	7,1%	10,8%
mai adeguate	-	0,6%
non ne hanno utilizzate	7,1%	22,2%
non rispondono	-	1,2%
Totale	100%	100%

Valutazione dei servizi di biblioteca (prestito/consultazione, orari di apertura, ...)



	corso	Ateneo
decisamente positiva	28,6%	33,5%
abbastanza positiva	21,4%	35,3%
abbastanza negativa	-	1,8%
decisamente negativa	-	0,6%
non ne hanno utilizzate	50,0%	28,1%
non rispondono	-	0,6%
Totale	100%	100%

Si iscriverebbero di nuovo all'università?



	corso	Ateneo
sì, allo stesso corso dell'Ateneo	85,7%	83,2%
sì, ma ad un altro corso dell'Ateneo	-	1,2%
sì, allo stesso corso, ma in un altro Ateneo	7,1%	7,2%
sì, ma ad un altro corso e in un altro Ateneo	-	5,4%
non si iscriverebbero più all'università	-	2,4%
non rispondono	7,1%	0,6%
Totale	100%	100%

Condizione occupazionale

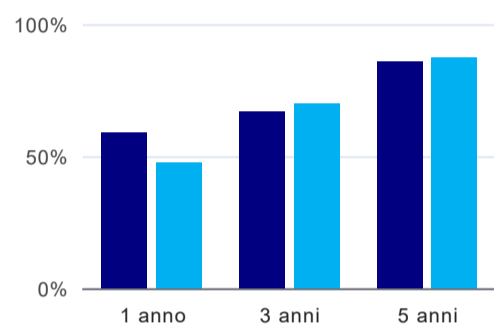
Anno di indagine: **2021**
dati aggiornati ad aprile 2022

Ateneo: **Università degli Studi 'Magna Graecia' di CATANZARO - laurea magistrale biennale**
Classe: **ingegneria biomedica (LM-21)**
Corso: **ingegneria biomedica (LM-21)**

(valori assoluti)	Laureati	Intervistati	Collettivo esaminato ^(b)	
Laureati del 2020 a 1 anno:	26	23	17	scheda di dettaglio
Laureati del 2018 a 3 anni:	22	17	12	scheda di dettaglio
Laureati del 2016 a 5 anni:	14	9	7	scheda di dettaglio

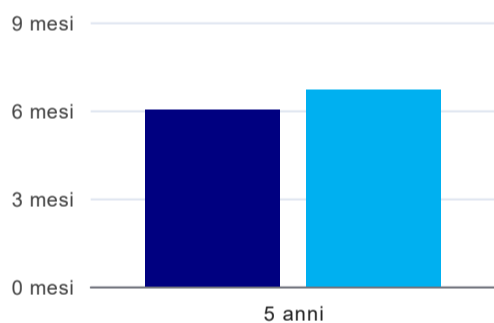
(b) Per una migliore confrontabilità della documentazione, si riportano i dati relativi ai **solli laureati che non lavoravano al momento della laurea**.

Tasso di occupazione⁽¹⁾



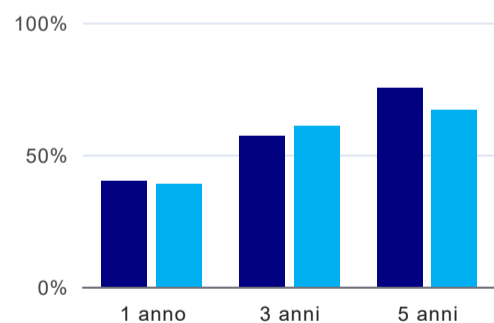
	1 anno	3 anni	5 anni
corso	58,8%	66,7%	85,7%
Ateneo	47,4%	70,0%	87,2%

Tempi di ingresso nel mercato del lavoro, dall'inizio della ricerca al reperimento del primo lavoro (medie, in mesi)



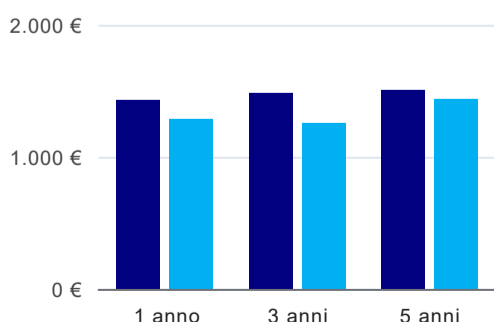
	1 anno	3 anni	5 anni
corso			6,0 mesi
Ateneo			6,7 mesi

Occupati che, nel lavoro, utilizzano in misura elevata le competenze acquisite con la laurea



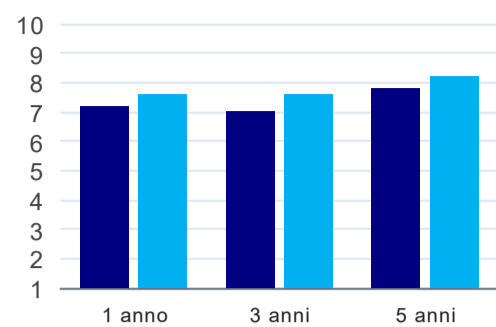
	1 anno	3 anni	5 anni
corso	40,0%	57,1%	75,0%
Ateneo	38,9%	60,9%	66,7%

Retribuzione mensile netta (medie, in euro)



	1 anno	3 anni	5 anni
corso	1.426€	1.483€	1.501€
Ateneo	1.287€	1.251€	1.438€

Soddisfazione per il lavoro svolto (medie, scala 1-10)



	1 anno	3 anni	5 anni
corso	7,2	7,0	7,8
Ateneo	7,6	7,6	8,2

(1) sono considerati occupati tutti coloro che dichiarano di svolgere una qualsiasi attività, anche di formazione o non in regola, purché retribuita.

Elenco dei corsi aggregati

ingegneria biomedica (LM-21)

classe di laurea: ingegneria biomedica (LM-21)
ordinamento D.M. n. 509/1999 - codizione OFF.F 0790107302200001
sedi: CATANZARO - attivo dal 2014 al 2019
[scheda SUA](#)

ingegneria biomedica (26/S)

classe di laurea: ingegneria biomedica (26/S)
ordinamento D.M. n. 509/1999 - codizione OFF.F 0790104042500001
sedi: CATANZARO - attivo dal 2004 al 2009
[scheda SUA](#)