

Collettivo Selezionato:


anno di laurea: 2021
 tipo di corso: laurea di primo livello
 Ateneo: Catanzaro
 Facoltà/Dipartimento/Scuola: tutte
 gruppo disciplinare: tutti
 classe di laurea: professioni sanitarie della prevenzione (L/SNT4, SNT/4)
 corso di laurea: assistenza sanitaria (L/SNT4)
 iscrizione al corso in anni recenti: tutti

Per una migliore lettura dei dati si consultino le [note metodologiche](#)

Salvo diversa indicazione, si autorizza la riproduzione a fini non commerciali e con citazione della fonte

PROFILO DEI LAUREATI	Collettivo selezionato	Collettivo selezionato (disaggregato per iscrizione al corso in anni recenti)	
		iscrizione in anni recenti ⁽¹⁾	iscrizione in anni meno recenti ⁽²⁾
Numero di laureati	5	5	
Hanno compilato il questionario	5	5	
Tasso di compilazione	100,0	100,0	

1. CARATTERISTICHE ANAGRAFICHE	Collettivo selezionato	Collettivo selezionato (disaggregato per iscrizione al corso in anni recenti)	
		iscrizione in anni recenti ⁽¹⁾	iscrizione in anni meno recenti ⁽²⁾
Genere (%)			
Uomini	-	-	
Donne	100,0	100,0	
Età alla laurea (%) <input type="checkbox"/>			
Meno di 23 anni	40,0	40,0	
23-24 anni	20,0	20,0	
25-26 anni	-	-	
27 anni e oltre	40,0	40,0	
Età alla laurea (medie, in anni)	29,2	29,2	
Cittadini stranieri (%) <input type="checkbox"/>	-	-	
Residenza (%) <input type="checkbox"/>			
Stessa provincia della sede degli studi	60,0	60,0	
Altra provincia della stessa regione	40,0	40,0	
Altra regione	-	-	
Estero	-	-	

2. ORIGINE SOCIALE	Collettivo selezionato	Collettivo selezionato (disaggregato per iscrizione al corso in anni recenti)	
		iscrizione in anni recenti ⁽¹⁾	iscrizione in anni meno recenti ⁽²⁾
Titolo di studio dei genitori (%) <input type="checkbox"/>			
Almeno un genitore laureato	20,0	20,0	
Entrambi con laurea	-	-	
Uno solo con laurea	20,0	20,0	
Nessun genitore laureato	80,0	80,0	
Diploma di scuola secondaria di secondo grado	80,0	80,0	
Qualifica professionale, titolo inferiore o nessun titolo	-	-	
Classe sociale (%) <input type="checkbox"/>			
Classe elevata	20,0	20,0	
Classe media impiegatizia	40,0	40,0	
Classe media autonoma	-	-	
Classe del lavoro esecutivo	40,0	40,0	

3. STUDI SECONDARI DI SECONDO GRADO	Collettivo selezionato	Collettivo selezionato (disaggregato per iscrizione al corso in anni recenti)	
		iscrizione in anni recenti ⁽¹⁾	iscrizione in anni meno recenti ⁽²⁾
Diploma (%)			
Liceale	40,0	40,0	
Liceo classico	20,0	20,0	
Liceo linguistico	-	-	
Liceo scientifico	20,0	20,0	
Liceo delle scienze umane	-	-	
Liceo artistico e musicale e coreutico	-	-	
Tecnico	60,0	60,0	
Tecnico economico	20,0	20,0	
Tecnico tecnologico	40,0	40,0	
Professionale	-	-	
Titolo estero	-	-	
Voto di diploma (medie, in 100-mi)	78,0	78,0	
Hanno conseguito il diploma (%)			
Nella stessa provincia della sede degli studi universitari	60,0	60,0	
In una provincia limitrofa	40,0	40,0	
In una provincia non limitrofa, ma nella stessa ripartizione geografica	-	-	
Al Sud-Isole, ma si sono laureati al Centro o al Nord	-	-	
Al Centro, ma si sono laureati al Nord o al Sud-Isole	-	-	
Al Nord, ma si sono laureati al Centro o al Sud-Isole	-	-	
All'estero	-	-	

4. RIUSCITA NEGLI STUDI UNIVERSITARI	Collettivo selezionato	Collettivo selezionato (disaggregato per iscrizione al corso in anni recenti)	
		iscrizione in anni recenti ⁽¹⁾	iscrizione in anni meno recenti ⁽²⁾
Hanno precedenti esperienze universitarie (%)	20,0	20,0	
Portate a termine	20,0	20,0	
Non portate a termine	-	-	
Nessuna precedente esperienza universitaria	80,0	80,0	
Motivazioni molto importanti nella scelta del corso di laurea (%)			
Fattori sia culturali sia professionalizzanti	60,0	60,0	
Fattori prevalentemente culturali	20,0	20,0	
Fattori prevalentemente professionalizzanti	-	-	
Né gli uni né gli altri	20,0	20,0	
Età all'immatricolazione (%)			
Regolare o 1 anno di ritardo	60,0	60,0	
2 o più anni di ritardo	40,0	40,0	
Punteggio degli esami (medie, in 30-mi)	26,1	26,1	
Voto di laurea (medie, in 110-mi)	106,8	106,8	
Regolarità negli studi (%)			
In corso	100,0	100,0	
1° anno fuori corso	-	-	
2° anno fuori corso	-	-	
3° anno fuori corso	-	-	
4° anno fuori corso	-	-	
5° anno fuori corso e oltre	-	-	
Durata degli studi (medie, in anni)	3,1	3,1	
Ritardo alla laurea (medie, in anni)	0,1	0,1	
Indice di ritardo (rapporto fra ritardo e durata normale del corso)	0,04	0,04	

5. CONDIZIONI DI STUDIO	Collettivo selezionato	Collettivo selezionato (disaggregato per iscrizione al corso in anni recenti)	
		iscrizione in anni recenti ⁽¹⁾	iscrizione in anni meno recenti ⁽²⁾
Hanno alloggiato a meno di un'ora di viaggio dalla sede degli studi (%)			
Più del 50% della durata degli studi	40,0	40,0	
Meno del 50%	60,0	60,0	
Hanno frequentato regolarmente (%)			
Più del 75% degli insegnamenti previsti	100,0	100,0	
Tra il 50% e il 75%	-	-	
Tra il 25% e il 50%	-	-	
Meno del 25%	-	-	
Hanno usufruito del servizio di borse di studio (%)	60,0	60,0	
Hanno svolto periodi di studio all'estero durante il corso di studio (%)	-	-	
Hanno svolto periodi di studio all'estero riconosciuti dal corso di studio	-	-	
Con Erasmus o altro programma dell'Unione Europea	-	-	
Altra esperienza riconosciuta dal corso di studio	-	-	
1 o più esami all'estero convalidati (per 100 che hanno svolto esperienze di studio all'estero riconosciute dal corso che stanno concludendo)	-	-	
Hanno preparato all'estero una parte significativa della tesi (per 100 che hanno svolto esperienze di studio all'estero riconosciute dal corso che stanno concludendo)	-	-	
Hanno svolto tirocini formativi curriculari o lavoro riconosciuti dal corso di laurea (%)	80,0	80,0	
Tirocini curriculari organizzati dal corso e svolti presso l'università	-	-	
Tirocini curriculari organizzati dal corso e svolti al di fuori dell'università	80,0	80,0	
Attività di lavoro successivamente riconosciute dal corso	-	-	
Tempo impiegato per la tesi/prova finale (medie, in mesi)	4,0	4,0	




6. LAVORO DURANTE GLI STUDI UNIVERSITARI	Collettivo selezionato	Collettivo selezionato (disaggregato per iscrizione al corso in anni recenti)	
		iscrizione in anni recenti ⁽¹⁾	iscrizione in anni meno recenti ⁽²⁾
Hanno avuto esperienze di lavoro (%)	60,0	60,0	
Lavoratori-studenti	-	-	
Altre esperienze di lavoro con continuità a tempo pieno	-	-	
Lavoro a tempo parziale	-	-	
Lavoro occasionale, saltuario, stagionale	60,0	60,0	
Nessuna esperienza di lavoro	40,0	40,0	
Lavoro coerente con gli studi (per 100 che hanno avuto esperienze di lavoro)	33,3	33,3	



7. GIUDIZI SULL'ESPERIENZA UNIVERSITARIA	Collettivo selezionato	Collettivo selezionato (disaggregato per iscrizione al corso in anni recenti)	
		iscrizione in anni recenti ⁽¹⁾	iscrizione in anni meno recenti ⁽²⁾
Sono complessivamente soddisfatti del corso di laurea (%)			
Decisamente sì	60,0	60,0	
Più sì che no	40,0	40,0	
Più no che sì	-	-	
Decisamente no	-	-	
Sono soddisfatti dei rapporti con i docenti in generale (%)			
Decisamente sì	40,0	40,0	
Più sì che no	60,0	60,0	
Più no che sì	-	-	
Decisamente no	-	-	
Sono soddisfatti dei rapporti con gli studenti (%)			
Decisamente sì	100,0	100,0	
Più sì che no	-	-	
Più no che sì	-	-	

Decisamente no	-	-
Hanno utilizzato le aule (%)	100,0	100,0
Valutazione delle aule (per 100 fruitori)		
Sempre o quasi sempre adeguate	80,0	80,0
Spesso adeguate	20,0	20,0
Raramente adeguate	-	-
Mai adeguate	-	-
Hanno utilizzato le postazioni informatiche (%)	80,0	80,0
Non le hanno utilizzate nonostante fossero presenti	20,0	20,0
Non le hanno utilizzate in quanto non presenti	-	-
Valutazione delle postazioni informatiche (per 100 fruitori)		
In numero adeguato	75,0	75,0
In numero inadeguato	25,0	25,0
Hanno utilizzato i servizi di biblioteca (prestito/consultazione, orari di apertura, ...) (%)	80,0	80,0
Valutazione dei servizi di biblioteca (prestito/consultazione, orari di apertura, ...) (per 100 fruitori)		
Decisamente positiva	25,0	25,0
Abbastanza positiva	75,0	75,0
Abbastanza negativa	-	-
Decisamente negativa	-	-
Hanno utilizzato le attrezzature per le altre attività didattiche (laboratori, attività pratiche, ...) (%)	80,0	80,0
Valutazione delle attrezzature per le altre attività didattiche (laboratori, attività pratiche,) (per 100 fruitori)		
Sempre o quasi sempre adeguate	50,0	50,0
Spesso adeguate	50,0	50,0
Raramente adeguate	-	-
Mai adeguate	-	-
Hanno utilizzato gli spazi dedicati allo studio individuale (%)	60,0	60,0
Non li hanno utilizzati nonostante fossero presenti	40,0	40,0
Non li hanno utilizzati in quanto non presenti	-	-
Valutazione degli spazi dedicati allo studio individuale (per 100 fruitori)		
Adeguati	100,0	100,0
Inadeguati	-	-
Hanno usufruito dei servizi di orientamento allo studio post-laurea (%)	60,0	60,0
Sono soddisfatti dei servizi di orientamento allo studio post-laurea (per 100 fruitori)		
Decisamente sì	33,3	33,3
Più sì che no	33,3	33,3
Più no che sì	33,3	33,3
Decisamente no	-	-
Hanno usufruito di iniziative formative di orientamento al lavoro (%)	60,0	60,0
Sono soddisfatti delle iniziative formative di orientamento al lavoro (per 100 fruitori)		
Decisamente sì	33,3	33,3
Più sì che no	33,3	33,3
Più no che sì	33,3	33,3
Decisamente no	-	-
Hanno usufruito dei servizi di sostegno alla ricerca del lavoro (%)	60,0	60,0
Sono soddisfatti dei servizi di sostegno alla ricerca del lavoro (per 100 fruitori)		
Decisamente sì	33,3	33,3
Più sì che no	33,3	33,3
Più no che sì	33,3	33,3
Decisamente no	-	-
Hanno usufruito dell'ufficio/servizi job placement (%)	60,0	60,0
Sono soddisfatti dell'organizzazione dell'ufficio/servizi job placement (per 100 fruitori)		
Decisamente sì	-	-
Più sì che no	66,7	66,7
Più no che sì	33,3	33,3
Decisamente no	-	-
Hanno usufruito dei servizi delle segreterie studenti (%)	100,0	100,0
Sono soddisfatti dei servizi delle segreterie studenti (per 100 fruitori)		
Decisamente sì	20,0	20,0
Più sì che no	60,0	60,0
Più no che sì	20,0	20,0
Decisamente no	-	-
Hanno ritenuto l'organizzazione degli esami (appelli, orari, informazioni, prenotazioni, ...) soddisfacente (%)		

Sempre o quasi sempre	60,0	60,0
Per più della metà degli esami	40,0	40,0
Per meno della metà degli esami	-	-
Mai o quasi mai	-	-
Hanno ritenuto il carico di studio degli insegnamenti adeguato alla durata del corso di studio (%)		
Decisamente sì	80,0	80,0
Più sì che no	20,0	20,0
Più no che sì	-	-
Decisamente no	-	-
Si iscriverebbero di nuovo all'università? (%)		
Sì, allo stesso corso dell'Ateneo	80,0	80,0
Sì, ma ad un altro corso dell'Ateneo	20,0	20,0
Sì, allo stesso corso ma in un altro Ateneo	-	-
Sì, ma ad un altro corso e in un altro Ateneo	-	-
Non si iscriverebbero più all'università	-	-

8. CONOSCENZE LINGUISTICHE E INFORMATICHE	Collettivo selezionato	Collettivo selezionato (disaggregato per iscrizione al corso in anni recenti)	
		iscrizione in anni recenti ⁽¹⁾	iscrizione in anni meno recenti ⁽²⁾
Lingue straniere: conoscenza almeno B2 (%)			
Inglese scritto	40,0	40,0	
Inglese parlato	40,0	40,0	
Francese scritto	-	-	
Francese parlato	-	-	
Spagnolo scritto	-	-	
Spagnolo parlato	-	-	
Tedesco scritto	-	-	
Tedesco parlato	-	-	
Strumenti informatici: livello di conoscenza "almeno buona" (%)			
Navigazione in Internet e comunicazione in rete	100,0	100,0	
Word processor	100,0	100,0	
Fogli elettronici	100,0	100,0	
Strumenti di presentazione	100,0	100,0	
Sistemi operativi	80,0	80,0	
Linguaggi di programmazione	60,0	60,0	
Data base	40,0	40,0	
Realizzazione siti web	-	-	
Reti di trasmissione dati	-	-	
Disegno e progettazione assistita	-	-	

9. PROSPETTIVE DI STUDIO	Collettivo selezionato	Collettivo selezionato (disaggregato per iscrizione al corso in anni recenti)	
		iscrizione in anni recenti ⁽¹⁾	iscrizione in anni meno recenti ⁽²⁾
Intendono proseguire gli studi dopo il conseguimento del titolo (%)	80,0	80,0	
Altra laurea di primo livello	-	-	
Laurea magistrale biennale	60,0	60,0	
Laurea magistrale a ciclo unico	-	-	
Altro titolo equiparato alla laurea 	-	-	
Dottorato di ricerca	-	-	
Scuola di specializzazione post-laurea	-	-	
Master universitario	20,0	20,0	
Altro tipo di master o corso di perfezionamento	-	-	
Tirocinio, praticantato	-	-	
Attività sostenuta da borsa o assegno di studio	-	-	
Altre attività di qualificazione professionale	-	-	
Non intendono proseguire	20,0	20,0	
Motivo principale dell'iscrizione ad un corso di laurea magistrale biennale (per 100 che intendono iscriversi ad una laurea magistrale biennale) 			
Per completare/arricchire la formazione	100,0	100,0	
Si tratta di una scelta "quasi obbligata" per poter accedere al mondo del lavoro	-	-	
Ateneo a cui intendono iscriversi (per 100 che intendono iscriversi ad una laurea magistrale biennale) 			
Stesso Ateneo della laurea di primo livello	-	-	
Altro Ateneo del Nord	-	-	
Altro Ateneo del Centro	100,0	100,0	
Altro Ateneo del Sud-Isole	-	-	
Ateneo estero	-	-	

10. PROSPETTIVE DI LAVORO	Collettivo selezionato	Collettivo selezionato (disaggregato per iscrizione al corso in anni recenti)	
		iscrizione in anni recenti ⁽¹⁾	iscrizione in anni meno recenti ⁽²⁾
Aspetti ritenuti rilevanti nella ricerca del lavoro: decisamente sì (%)			
Acquisizione di professionalità	100,0	100,0	
Possibilità di carriera	60,0	60,0	
Possibilità di guadagno	80,0	80,0	
Stabilità/sicurezza del posto di lavoro	80,0	80,0	
Rispondenza a interessi culturali	40,0	40,0	
Coerenza con gli studi	80,0	80,0	
Utilità sociale del lavoro	60,0	60,0	
Prestigio ricevuto dal lavoro	60,0	60,0	
Coinvolgimento e partecipazione all'attività lavorativa e ai processi decisionali	40,0	40,0	
Indipendenza o autonomia	80,0	80,0	
Flessibilità dell'orario di lavoro	60,0	60,0	
Rapporti con i colleghi sul luogo di lavoro	40,0	40,0	
Luogo di lavoro (ubicazione, caratteristiche fisiche dell'ambiente di lavoro)	40,0	40,0	
Tempo libero	60,0	60,0	
Opportunità di contatti con l'estero	20,0	20,0	
Possibilità di utilizzare al meglio le competenze acquisite	40,0	40,0	
Sono interessati a lavorare nei seguenti settori: decisamente sì (%)			
Pubblico	100,0	100,0	
Privato (compreso l'avvio di un'attività autonoma/in conto proprio)	40,0	40,0	
Disponibilità a lavorare per tipo di relazione contrattuale: decisamente sì (%)			
ORARIO/MODALITÀ LAVORATIVA			
Tempo pieno	60,0	60,0	
Part-time	80,0	80,0	
Telelavoro o smart-working 	80,0	80,0	
CONTRATTO			
A tutele crescenti 	80,0	80,0	
A tempo determinato	80,0	80,0	
Stage	40,0	40,0	
Apprendistato	20,0	20,0	
Somministrazione di lavoro (ex interinale)	-	-	
Autonomo/in conto proprio	40,0	40,0	
Disponibilità a lavorare nelle seguenti aree geografiche: decisamente sì (%)			
Provincia di residenza	80,0	80,0	
Provincia degli studi	60,0	60,0	
Regione degli studi	60,0	60,0	
Italia settentrionale	20,0	20,0	
Italia centrale	40,0	40,0	
Italia meridionale	80,0	80,0	
Stato europeo	20,0	20,0	
Stato extraeuropeo	-	-	
Disponibilità ad effettuare trasferte di lavoro (%)			
Sì, anche con trasferimenti di residenza	60,0	60,0	
Sì, anche frequenti (senza cambi di residenza)	40,0	40,0	
Sì, ma solo in numero limitato	-	-	
Non disponibili a trasferte	-	-	

- (1) I laureati iscritti in tempi recenti sono coloro che si sono iscritti:
- per il primo livello, al più 4 anni prima del conseguimento del titolo
 - per i magistrali biennali, al più 3 anni prima del conseguimento del titolo
 - per i magistrali a ciclo unico in Medicina e Chirurgia e Odontoiatria e protesi dentaria (quest'ultima solo per l'ordinamento 270/04), al più 7 anni prima del conseguimento del titolo
 - per i magistrali a ciclo unico (escluse le classi di laurea sopra citate), al più 6 anni prima del conseguimento del titolo
 - per il corso non riformato in Scienze della Formazione primaria, al più 5 anni prima del conseguimento del titolo
- (2) Dati non disponibili per il collettivo selezionato.