

Collettivo Selezionato:


anno di laurea: 2021
 tipo di corso: laurea di primo livello
 Ateneo: Catanzaro
 Facoltà/Dipartimento/Scuola: tutte
 gruppo disciplinare: tutti
 classe di laurea: professioni sanitarie tecniche (L/SNT3, SNT/3)
 corso di laurea: tecniche di fisiopatologia cardiocircolatoria e perfusione cardiovascolare (L/SNT3)
 iscrizione al corso in anni recenti: tutti

Per una migliore lettura dei dati si consultino le [note metodologiche](#)

Salvo diversa indicazione, si autorizza la riproduzione a fini non commerciali e con citazione della fonte

PROFILO DEI LAUREATI	Collettivo selezionato	Collettivo selezionato (disaggregato per iscrizione al corso in anni recenti)	
		iscrizione in anni recenti ⁽¹⁾	iscrizione in anni meno recenti ⁽²⁾
Numero di laureati	9	9	
Hanno compilato il questionario	8	8	
Tasso di compilazione	88,9	88,9	

1. CARATTERISTICHE ANAGRAFICHE	Collettivo selezionato	Collettivo selezionato (disaggregato per iscrizione al corso in anni recenti)	
		iscrizione in anni recenti ⁽¹⁾	iscrizione in anni meno recenti ⁽²⁾
Genere (%)			
Uomini	11,1	11,1	
Donne	88,9	88,9	
Età alla laurea (%) 			
Meno di 23 anni	55,6	55,6	
23-24 anni	44,4	44,4	
25-26 anni	-	-	
27 anni e oltre	-	-	
Età alla laurea (medie, in anni)	23,0	23,0	
Cittadini stranieri (%) 	-	-	
Residenza (%) 			
Stessa provincia della sede degli studi	44,4	44,4	
Altra provincia della stessa regione	55,6	55,6	
Altra regione	-	-	
Estero	-	-	

2. ORIGINE SOCIALE	Collettivo selezionato	Collettivo selezionato (disaggregato per iscrizione al corso in anni recenti)	
		iscrizione in anni recenti ⁽¹⁾	iscrizione in anni meno recenti ⁽²⁾
Titolo di studio dei genitori (%) 			
Almeno un genitore laureato	12,5	12,5	
Entrambi con laurea	-	-	
Uno solo con laurea	12,5	12,5	
Nessun genitore laureato	87,5	87,5	
Diploma di scuola secondaria di secondo grado	50,0	50,0	
Qualifica professionale, titolo inferiore o nessun titolo	37,5	37,5	
Classe sociale (%) 			
Classe elevata	-	-	
Classe media impiegatizia	50,0	50,0	
Classe media autonoma	37,5	37,5	
Classe del lavoro esecutivo	12,5	12,5	

3. STUDI SECONDARI DI SECONDO GRADO	Collettivo selezionato	Collettivo selezionato (disaggregato per iscrizione al corso in anni recenti)	
		iscrizione in anni recenti ⁽¹⁾	iscrizione in anni meno recenti ⁽²⁾
Diploma (%)			
Liceale	77,8	77,8	
Liceo classico	33,3	33,3	
Liceo linguistico	-	-	
Liceo scientifico	33,3	33,3	
Liceo delle scienze umane	11,1	11,1	
Liceo artistico e musicale e coreutico	-	-	
Tecnico	22,2	22,2	
Tecnico economico	11,1	11,1	
Tecnico tecnologico	11,1	11,1	
Professionale	-	-	
Titolo estero	-	-	
Voto di diploma (medie, in 100-mi)	92,1	92,1	
Hanno conseguito il diploma (%)			
Nella stessa provincia della sede degli studi universitari	44,4	44,4	
In una provincia limitrofa	55,6	55,6	
In una provincia non limitrofa, ma nella stessa ripartizione geografica	-	-	
Al Sud-Isole, ma si sono laureati al Centro o al Nord	-	-	
Al Centro, ma si sono laureati al Nord o al Sud-Isole	-	-	
Al Nord, ma si sono laureati al Centro o al Sud-Isole	-	-	
All'estero	-	-	

4. RIUSCITA NEGLI STUDI UNIVERSITARI	Collettivo selezionato	Collettivo selezionato (disaggregato per iscrizione al corso in anni recenti)	
		iscrizione in anni recenti ⁽¹⁾	iscrizione in anni meno recenti ⁽²⁾
Hanno precedenti esperienze universitarie (%)	50,0	50,0	
Portate a termine	-	-	
Non portate a termine	50,0	50,0	
Nessuna precedente esperienza universitaria	50,0	50,0	
Motivazioni molto importanti nella scelta del corso di laurea (%)			
Fattori sia culturali sia professionalizzanti	87,5	87,5	
Fattori prevalentemente culturali	-	-	
Fattori prevalentemente professionalizzanti	-	-	
Né gli uni né gli altri	12,5	12,5	
Età all'immatricolazione (%)			
Regolare o 1 anno di ritardo	88,9	88,9	
2 o più anni di ritardo	11,1	11,1	
Punteggio degli esami (medie, in 30-mi)	27,5	27,5	
Voto di laurea (medie, in 110-mi)	110,9	110,9	
Regolarità negli studi (%)			
In corso	77,8	77,8	
1° anno fuori corso	11,1	11,1	
2° anno fuori corso	11,1	11,1	
3° anno fuori corso	-	-	
4° anno fuori corso	-	-	
5° anno fuori corso e oltre	-	-	
Durata degli studi (medie, in anni)	3,4	3,4	
Ritardo alla laurea (medie, in anni)	0,4	0,4	
Indice di ritardo (rapporto fra ritardo e durata normale del corso)	0,15	0,15	

5. CONDIZIONI DI STUDIO	Collettivo selezionato	Collettivo selezionato (disaggregato per iscrizione al corso in anni recenti)	
		iscrizione in anni recenti ⁽¹⁾	iscrizione in anni meno recenti ⁽²⁾
Hanno alloggiato a meno di un'ora di viaggio dalla sede degli studi (%)			
Più del 50% della durata degli studi	87,5	87,5	
Meno del 50%	-	-	
Hanno frequentato regolarmente (%)			
Più del 75% degli insegnamenti previsti	100,0	100,0	
Tra il 50% e il 75%	-	-	
Tra il 25% e il 50%	-	-	
Meno del 25%	-	-	
Hanno usufruito del servizio di borse di studio (%)	75,0	75,0	
Hanno svolto periodi di studio all'estero durante il corso di studio (%)	-	-	
Hanno svolto periodi di studio all'estero riconosciuti dal corso di studio	-	-	
Con Erasmus o altro programma dell'Unione Europea	-	-	
Altra esperienza riconosciuta dal corso di studio	-	-	
1 o più esami all'estero convalidati (per 100 che hanno svolto esperienze di studio all'estero riconosciute dal corso che stanno concludendo)	-	-	
Hanno preparato all'estero una parte significativa della tesi (per 100 che hanno svolto esperienze di studio all'estero riconosciute dal corso che stanno concludendo)	-	-	
Hanno svolto tirocini formativi curriculari o lavoro riconosciuti dal corso di laurea (%)	87,5	87,5	
Tirocini curriculari organizzati dal corso e svolti presso l'università	50,0	50,0	
Tirocini curriculari organizzati dal corso e svolti al di fuori dell'università	12,5	12,5	
Attività di lavoro successivamente riconosciute dal corso	-	-	
Tempo impiegato per la tesi/prova finale (medie, in mesi)	7,9	7,9	




6. LAVORO DURANTE GLI STUDI UNIVERSITARI	Collettivo selezionato	Collettivo selezionato (disaggregato per iscrizione al corso in anni recenti)	
		iscrizione in anni recenti ⁽¹⁾	iscrizione in anni meno recenti ⁽²⁾
Hanno avuto esperienze di lavoro (%)	12,5	12,5	
Lavoratori-studenti	-	-	
Altre esperienze di lavoro con continuità a tempo pieno	-	-	
Lavoro a tempo parziale	-	-	
Lavoro occasionale, saltuario, stagionale	12,5	12,5	
Nessuna esperienza di lavoro	87,5	87,5	
Lavoro coerente con gli studi (per 100 che hanno avuto esperienze di lavoro)	100,0	100,0	

7. GIUDIZI SULL'ESPERIENZA UNIVERSITARIA	Collettivo selezionato	Collettivo selezionato (disaggregato per iscrizione al corso in anni recenti)	
		iscrizione in anni recenti ⁽¹⁾	iscrizione in anni meno recenti ⁽²⁾
Sono complessivamente soddisfatti del corso di laurea (%)			
Decisamente sì	75,0	75,0	
Più sì che no	25,0	25,0	
Più no che sì	-	-	
Decisamente no	-	-	
Sono soddisfatti dei rapporti con i docenti in generale (%)			
Decisamente sì	75,0	75,0	
Più sì che no	25,0	25,0	
Più no che sì	-	-	
Decisamente no	-	-	
Sono soddisfatti dei rapporti con gli studenti (%)			
Decisamente sì	37,5	37,5	
Più sì che no	50,0	50,0	
Più no che sì	-	-	

Decisamente no	-	-
Hanno utilizzato le aule (%)	100,0	100,0
Valutazione delle aule (per 100 fruitori)		
Sempre o quasi sempre adeguate	75,0	75,0
Spesso adeguate	25,0	25,0
Raramente adeguate	-	-
Mai adeguate	-	-
Hanno utilizzato le postazioni informatiche (%)	62,5	62,5
Non le hanno utilizzate nonostante fossero presenti	25,0	25,0
Non le hanno utilizzate in quanto non presenti	12,5	12,5
Valutazione delle postazioni informatiche (per 100 fruitori)		
In numero adeguato	60,0	60,0
In numero inadeguato	40,0	40,0
Hanno utilizzato i servizi di biblioteca (prestito/consultazione, orari di apertura, ...) (%)	75,0	75,0
Valutazione dei servizi di biblioteca (prestito/consultazione, orari di apertura, ...) (per 100 fruitori)		
Decisamente positiva	50,0	50,0
Abbastanza positiva	50,0	50,0
Abbastanza negativa	-	-
Decisamente negativa	-	-
Hanno utilizzato le attrezzature per le altre attività didattiche (laboratori, attività pratiche, ...) (%)	100,0	100,0
Valutazione delle attrezzature per le altre attività didattiche (laboratori, attività pratiche,) (per 100 fruitori)		
Sempre o quasi sempre adeguate	62,5	62,5
Spesso adeguate	25,0	25,0
Raramente adeguate	12,5	12,5
Mai adeguate	-	-
Hanno utilizzato gli spazi dedicati allo studio individuale (%)	75,0	75,0
Non li hanno utilizzati nonostante fossero presenti	25,0	25,0
Non li hanno utilizzati in quanto non presenti	-	-
Valutazione degli spazi dedicati allo studio individuale (per 100 fruitori)		
Adeguati	66,7	66,7
Inadeguati	33,3	33,3
Hanno usufruito dei servizi di orientamento allo studio post-laurea (%)	50,0	50,0
Sono soddisfatti dei servizi di orientamento allo studio post-laurea (per 100 fruitori)		
Decisamente sì	25,0	25,0
Più sì che no	50,0	50,0
Più no che sì	25,0	25,0
Decisamente no	-	-
Hanno usufruito di iniziative formative di orientamento al lavoro (%)	50,0	50,0
Sono soddisfatti delle iniziative formative di orientamento al lavoro (per 100 fruitori)		
Decisamente sì	25,0	25,0
Più sì che no	-	-
Più no che sì	75,0	75,0
Decisamente no	-	-
Hanno usufruito dei servizi di sostegno alla ricerca del lavoro (%)	50,0	50,0
Sono soddisfatti dei servizi di sostegno alla ricerca del lavoro (per 100 fruitori)		
Decisamente sì	25,0	25,0
Più sì che no	-	-
Più no che sì	75,0	75,0
Decisamente no	-	-
Hanno usufruito dell'ufficio/servizi job placement (%)	62,5	62,5
Sono soddisfatti dell'organizzazione dell'ufficio/servizi job placement (per 100 fruitori)		
Decisamente sì	40,0	40,0
Più sì che no	-	-
Più no che sì	60,0	60,0
Decisamente no	-	-
Hanno usufruito dei servizi delle segreterie studenti (%)	100,0	100,0
Sono soddisfatti dei servizi delle segreterie studenti (per 100 fruitori)		
Decisamente sì	25,0	25,0
Più sì che no	37,5	37,5
Più no che sì	25,0	25,0
Decisamente no	12,5	12,5
Hanno ritenuto l'organizzazione degli esami (appelli, orari, informazioni, prenotazioni, ...) soddisfacente (%)		

Sempre o quasi sempre	37,5	37,5
Per più della metà degli esami	62,5	62,5
Per meno della metà degli esami	-	-
Mai o quasi mai	-	-
Hanno ritenuto il carico di studio degli insegnamenti adeguato alla durata del corso di studio (%)		
Decisamente sì	75,0	75,0
Più sì che no	12,5	12,5
Più no che sì	12,5	12,5
Decisamente no	-	-
Si iscriverebbero di nuovo all'università? (%)		
Sì, allo stesso corso dell'Ateneo	87,5	87,5
Sì, ma ad un altro corso dell'Ateneo	-	-
Sì, allo stesso corso ma in un altro Ateneo	12,5	12,5
Sì, ma ad un altro corso e in un altro Ateneo	-	-
Non si iscriverebbero più all'università	-	-

8. CONOSCENZE LINGUISTICHE E INFORMATICHE	Collettivo selezionato	Collettivo selezionato (disaggregato per iscrizione al corso in anni recenti)	
		iscrizione in anni recenti ⁽¹⁾	iscrizione in anni meno recenti ⁽²⁾
Lingue straniere: conoscenza almeno B2 (%)			
Inglese scritto	25,0	25,0	
Inglese parlato	25,0	25,0	
Francese scritto	-	-	
Francese parlato	-	-	
Spagnolo scritto	-	-	
Spagnolo parlato	-	-	
Tedesco scritto	-	-	
Tedesco parlato	-	-	
Strumenti informatici: livello di conoscenza "almeno buona" (%)			
Navigazione in Internet e comunicazione in rete	100,0	100,0	
Word processor	100,0	100,0	
Fogli elettronici	100,0	100,0	
Strumenti di presentazione	87,5	87,5	
Sistemi operativi	100,0	100,0	
Linguaggi di programmazione	25,0	25,0	
Data base	25,0	25,0	
Realizzazione siti web	25,0	25,0	
Reti di trasmissione dati	25,0	25,0	
Disegno e progettazione assistita	25,0	25,0	

9. PROSPETTIVE DI STUDIO	Collettivo selezionato	Collettivo selezionato (disaggregato per iscrizione al corso in anni recenti)	
		iscrizione in anni recenti ⁽¹⁾	iscrizione in anni meno recenti ⁽²⁾
Intendono proseguire gli studi dopo il conseguimento del titolo (%)	87,5	87,5	
Altra laurea di primo livello	-	-	
Laurea magistrale biennale	-	-	
Laurea magistrale a ciclo unico	-	-	
Altro titolo equiparato alla laurea 	-	-	
Dottorato di ricerca	-	-	
Scuola di specializzazione post-laurea	-	-	
Master universitario	50,0	50,0	
Altro tipo di master o corso di perfezionamento	25,0	25,0	
Tirocinio, praticantato	-	-	
Attività sostenuta da borsa o assegno di studio	-	-	
Altre attività di qualificazione professionale	-	-	
Non intendono proseguire	12,5	12,5	
Motivo principale dell'iscrizione ad un corso di laurea magistrale biennale (per 100 che intendono iscriversi ad una laurea magistrale biennale) 			
Per completare/arricchire la formazione	-	-	
Si tratta di una scelta "quasi obbligata" per poter accedere al mondo del lavoro	-	-	
Ateneo a cui intendono iscriversi (per 100 che intendono iscriversi ad una laurea magistrale biennale) 			
Stesso Ateneo della laurea di primo livello	-	-	
Altro Ateneo del Nord	-	-	
Altro Ateneo del Centro	-	-	
Altro Ateneo del Sud-Isole	-	-	
Ateneo estero	-	-	

10. PROSPETTIVE DI LAVORO	Collettivo selezionato	Collettivo selezionato (disaggregato per iscrizione al corso in anni recenti)	
		iscrizione in anni recenti ⁽¹⁾	iscrizione in anni meno recenti ⁽²⁾
Aspetti ritenuti rilevanti nella ricerca del lavoro: decisamente sì (%)			
Acquisizione di professionalità	100,0	100,0	
Possibilità di carriera	100,0	100,0	
Possibilità di guadagno	75,0	75,0	
Stabilità/sicurezza del posto di lavoro	87,5	87,5	
Rispondenza a interessi culturali	75,0	75,0	
Coerenza con gli studi	87,5	87,5	
Utilità sociale del lavoro	87,5	87,5	
Prestigio ricevuto dal lavoro	75,0	75,0	
Coinvolgimento e partecipazione all'attività lavorativa e ai processi decisionali	87,5	87,5	
Indipendenza o autonomia	100,0	100,0	
Flessibilità dell'orario di lavoro	62,5	62,5	
Rapporti con i colleghi sul luogo di lavoro	75,0	75,0	
Luogo di lavoro (ubicazione, caratteristiche fisiche dell'ambiente di lavoro)	75,0	75,0	
Tempo libero	50,0	50,0	
Opportunità di contatti con l'estero	87,5	87,5	
Possibilità di utilizzare al meglio le competenze acquisite	100,0	100,0	
Sono interessati a lavorare nei seguenti settori: decisamente sì (%)			
Pubblico	87,5	87,5	
Privato (compreso l'avvio di un'attività autonoma/in conto proprio)	75,0	75,0	
Disponibilità a lavorare per tipo di relazione contrattuale: decisamente sì (%)			
ORARIO/MODALITÀ LAVORATIVA			
Tempo pieno	75,0	75,0	
Part-time	37,5	37,5	
Telelavoro o smart-working 	50,0	50,0	
CONTRATTO			
A tutele crescenti 	100,0	100,0	
A tempo determinato	50,0	50,0	
Stage	50,0	50,0	
Apprendistato	37,5	37,5	
Somministrazione di lavoro (ex interinale)	37,5	37,5	
Autonomo/in conto proprio	12,5	12,5	
Disponibilità a lavorare nelle seguenti aree geografiche: decisamente sì (%)			
Provincia di residenza	75,0	75,0	
Provincia degli studi	75,0	75,0	
Regione degli studi	75,0	75,0	
Italia settentrionale	75,0	75,0	
Italia centrale	75,0	75,0	
Italia meridionale	87,5	87,5	
Stato europeo	62,5	62,5	
Stato extraeuropeo	37,5	37,5	
Disponibilità ad effettuare trasferte di lavoro (%)			
Sì, anche con trasferimenti di residenza	87,5	87,5	
Sì, anche frequenti (senza cambi di residenza)	12,5	12,5	
Sì, ma solo in numero limitato	-	-	
Non disponibili a trasferte	-	-	

- (1) I laureati iscritti in tempi recenti sono coloro che si sono iscritti:
- per il primo livello, al più 4 anni prima del conseguimento del titolo
 - per i magistrali biennali, al più 3 anni prima del conseguimento del titolo
 - per i magistrali a ciclo unico in Medicina e Chirurgia e Odontoiatria e protesi dentaria (quest'ultima solo per l'ordinamento 270/04), al più 7 anni prima del conseguimento del titolo
 - per i magistrali a ciclo unico (escluse le classi di laurea sopra citate), al più 6 anni prima del conseguimento del titolo
 - per il corso non riformato in Scienze della Formazione primaria, al più 5 anni prima del conseguimento del titolo
- (2) Dati non disponibili per il collettivo selezionato.