

Scheda Unica Annuale - Soddisfazione per il corso di studio concluso e condizione occupazionale dei laureati

Opzioni:

I dati **includono** i laureati di [corsi equivalenti dell'ordinamento D.M. n. 509/1999](#).

I dati sono confrontati con il totale sull'**ateneo** (stessa tipologia di corso).

Soddisfazione per il corso di studio concluso

dati aggiornati ad aprile 2022

Ateneo: **Università degli Studi 'Magna Graecia' di CATANZARO - laurea di primo livello**

Classe: **professioni sanitarie tecniche (L/SNT3)**

Corso: **dietistica (L/SNT3)**

Laureati nell'anno solare 2021 (*valori assoluti*)

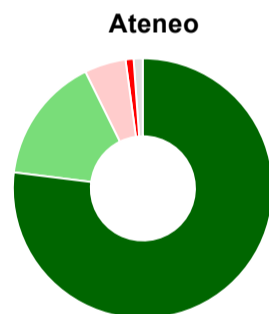
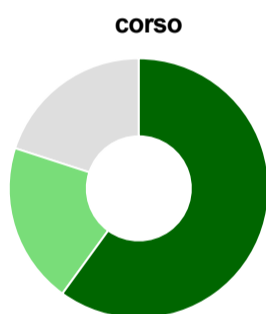
Laureati: **9**

Intervistati: **9**

Collettivo esaminato^(a): **5**

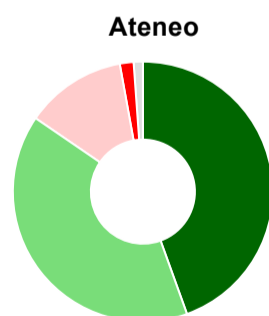
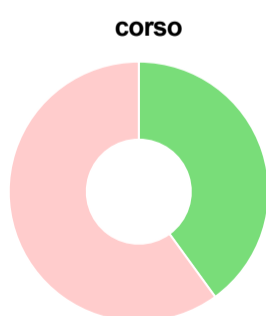
(a) Per una migliore confrontabilità della documentazione, si riportano i dati relativi ai **solli laureati che si sono iscritti al corso di laurea in anni recenti**, cioè a partire dal 2017: 5 di cui 5 intervistati.

Hanno frequentato regolarmente



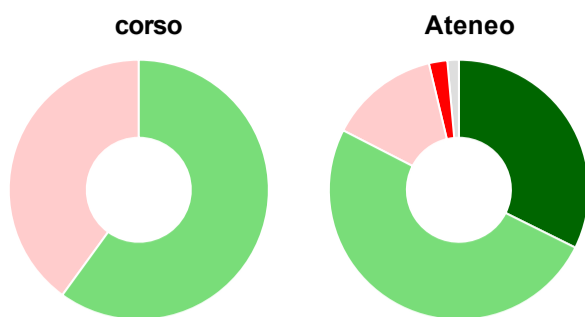
	corso	Ateneo
più del 75% degli insegnamenti previsti	60,0%	77,0%
tra il 50% e il 75%	20,0%	15,7%
tra il 25% e il 50%	-	5,2%
meno del 25%	-	1,0%
non rispondono	20,0%	1,1%
Totale	100%	100%

Hanno ritenuto il carico di studio degli insegnamenti adeguato alla durata del corso di studio



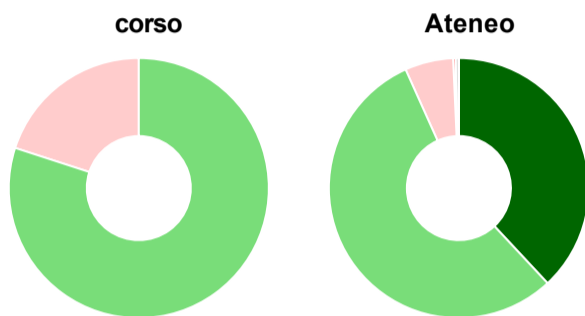
	corso	Ateneo
decisamente sì	-	44,5%
più sì che no	40,0%	40,1%
più no che sì	60,0%	12,6%
decisamente no	-	1,7%
non rispondono	-	1,1%
Totale	100%	100%

Hanno ritenuto l'organizzazione degli esami (appelli, orari, informazioni, prenotazioni, ...) soddisfacente



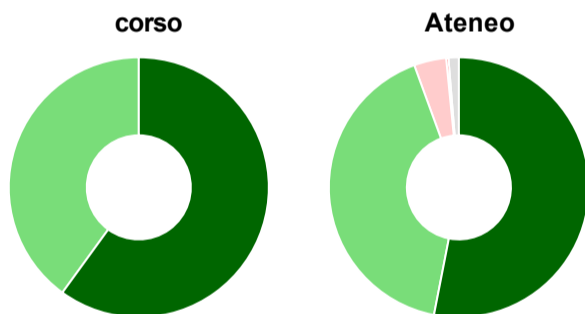
	corso	Ateneo
sempre o quasi sempre	-	32,3%
per più della metà degli esami	60,0%	50,2%
per meno della metà degli esami	40,0%	13,7%
mai o quasi mai	-	2,3%
non rispondono	-	1,4%
Totale	100%	100%

Sono soddisfatti dei rapporti con i docenti in generale



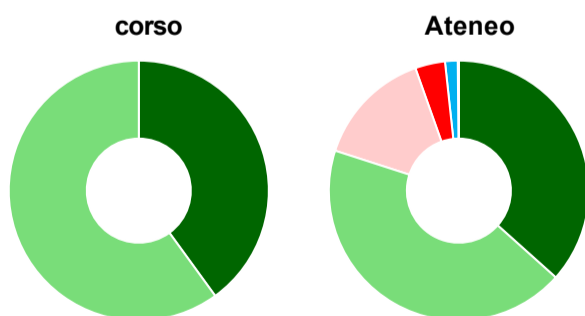
	corso	Ateneo
decisamente sì	-	38,1%
più sì che no	80,0%	55,2%
più no che sì	20,0%	6,0%
decisamente no	-	0,3%
non rispondono	-	0,4%
Totale	100%	100%

Sono complessivamente soddisfatti del corso di laurea



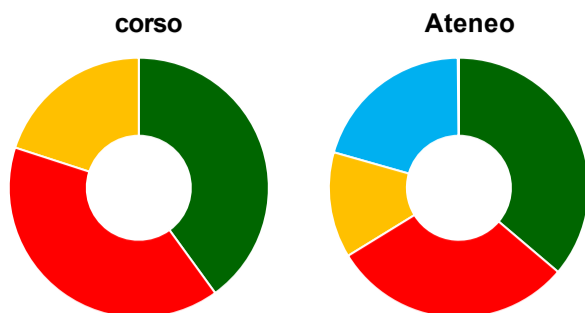
	corso	Ateneo
decisamente sì	60,0%	53,1%
più sì che no	40,0%	41,3%
più no che sì	-	4,0%
decisamente no	-	0,3%
non rispondono	-	1,3%
Totale	100%	100%

Valutazione delle aule



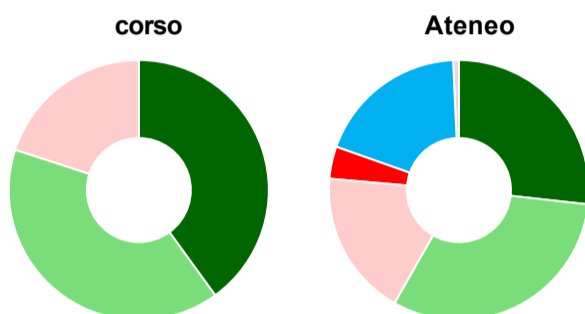
	corso	Ateneo
sempre o quasi sempre adeguate	40,0%	36,6%
spesso adeguate	60,0%	43,3%
raramente adeguate	-	14,6%
mai adeguate	-	3,7%
non ne hanno utilizzate	-	1,6%
non rispondono	-	0,1%
Totale	100%	100%

Valutazione delle postazioni informatiche



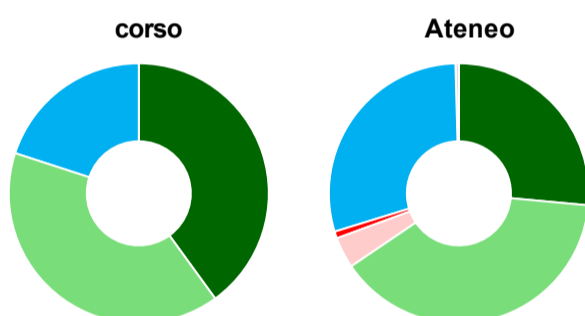
	corso	Ateneo
erano presenti e in numero adeguato	40,0%	36,2%
erano presenti, ma in numero non adeguato	40,0%	30,0%
non erano presenti	20,0%	13,2%
non ne hanno utilizzate	-	20,5%
non rispondono	-	0,1%
Totale	100%	100%

Valutazione delle attrezzature per le altre attività didattiche (laboratori, attività pratiche, ...)



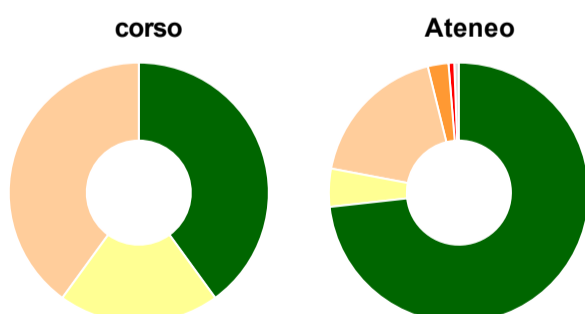
	corso	Ateneo
sempre o quasi sempre adeguate	40,0%	26,8%
spesso adeguate	40,0%	31,5%
raramente adeguate	20,0%	18,2%
mai adeguate	-	4,0%
non ne hanno utilizzate	-	18,9%
non rispondono	-	0,7%
Totale	100%	100%

Valutazione dei servizi di biblioteca (prestito/consultazione, orari di apertura, ...)



	corso	Ateneo
decisamente positiva	40,0%	26,5%
abbastanza positiva	40,0%	39,1%
abbastanza negativa	-	3,9%
decisamente negativa	-	0,9%
non ne hanno utilizzate	20,0%	29,3%
non rispondono	-	0,4%
Totale	100%	100%

Si iscriverebbero di nuovo all'università?



	corso	Ateneo
sì, allo stesso corso dell'Ateneo	40,0%	73,2%
sì, ma ad un altro corso dell'Ateneo	20,0%	4,7%
sì, allo stesso corso, ma in un altro Ateneo	40,0%	18,2%
sì, ma ad un altro corso e in un altro Ateneo	-	2,6%
non si iscriverebbero più all'università	-	0,7%
non rispondono	-	0,6%
Totale	100%	100%

Condizione occupazionale

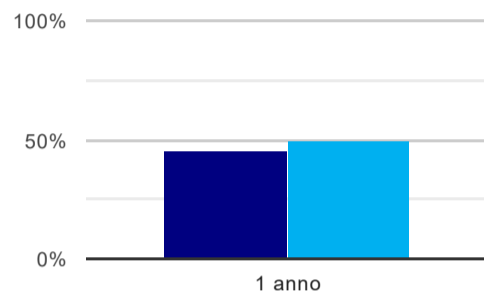
Anno di indagine: **2021**
dati aggiornati ad aprile 2022

Ateneo: **Università degli Studi 'Magna Graecia' di CATANZARO - laurea di primo livello**
Classe: **professioni sanitarie tecniche (L/SNT3)**
Corso: **dietistica (L/SNT3)**

(valori assoluti)	Laureati	Intervistati	Collettivo esaminato ^(b)
Laureati del 2020 a 1 anno:	16	11	11 scheda di dettaglio

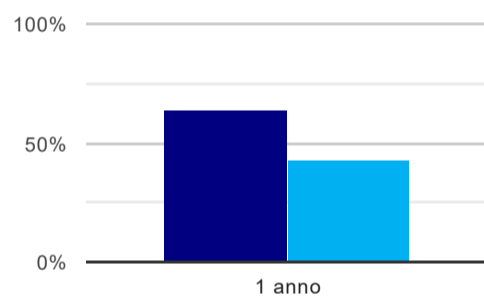
^(b) Per una migliore confrontabilità della documentazione, si riportano i dati relativi ai **solli laureati che non lavoravano al momento della laurea**.

Laureati attualmente iscritti a un corso di laurea di secondo livello⁽¹⁾



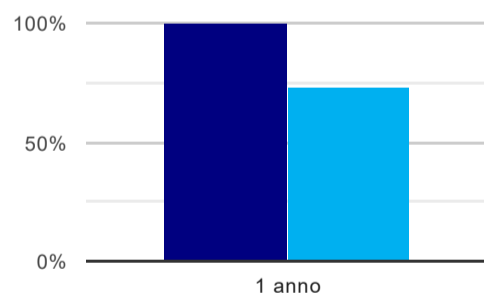
	1 anno
corso	45,5%
Ateneo	50,4%

Tasso di occupazione⁽²⁾



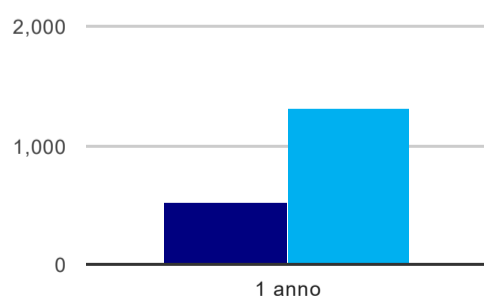
	1 anno
corso	63,6%
Ateneo	43,1%

Occupati che, nel lavoro, utilizzano in misura elevata le competenze acquisite con la laurea



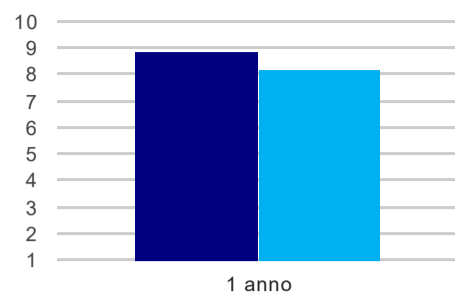
	1 anno
corso	100,0%
Ateneo	73,3%

Retribuzione mensile netta (medie, in euro)



	1 anno
corso	526
Ateneo	1.310

Soddisfazione per il lavoro svolto (medie, scala 1-10)



1 anno	
corso	8,8
Ateneo	8,2

(1) sono considerati anche i laureati iscritti a un corso a ciclo unico, nonché a un corso di secondo livello presso una delle Istituzioni di Alta Formazione Artistica e Musicale.

(2) sono considerati occupati tutti coloro che dichiarano di svolgere una qualsiasi attività, anche di formazione o non in regola, purché retribuita.

Elenco dei corsi aggregati

dietistica (L/SNT3)

classe di laurea: professioni sanitarie tecniche (L/SNT3)
ordinamento D.M. n. 270/2004 - codizione OFF.F 0790106204800001
sedi: CATANZARO - attivo dal 2011 al 2019
[scheda SUA](#)

dietistica (SNT/3)

classe di laurea: professioni sanitarie tecniche (SNT/3)
ordinamento D.M. n. 509/1999 - codizione OFF.F 0790104050600010
sedi: CATANZARO - attivo dal 2001 al 2009
[scheda SUA](#)