

## Scheda Unica Annuale - Soddisfazione per il corso di studio concluso e condizione occupazionale dei laureati

### Opzioni:

I dati **includono** i laureati di [corsi equivalenti dell'ordinamento D.M. n. 509/1999](#).

I dati sono confrontati con il totale sull'**ateneo** (stessa tipologia di corso).

### Soddisfazione per il corso di studio concluso

dati aggiornati ad aprile 2022

Ateneo: **Università degli Studi 'Magna Graecia' di CATANZARO - laurea di primo livello**

Classe: **ingegneria dell'informazione (L-8)**

Corso: **ingegneria informatica e biomedica (L-8)**

Laureati nell'anno solare 2021 (*valori assoluti*)

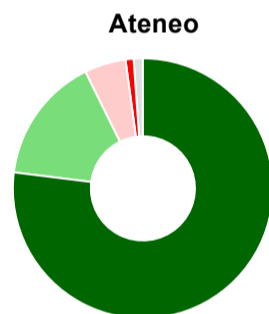
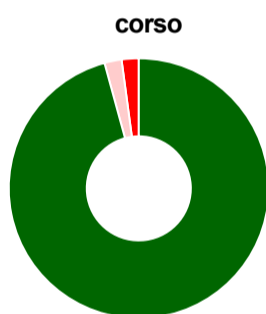
Laureati: **67**

Intervistati: **63**

Collettivo esaminato<sup>(a)</sup>: **48**

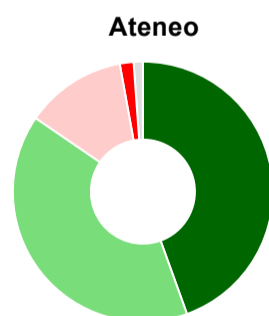
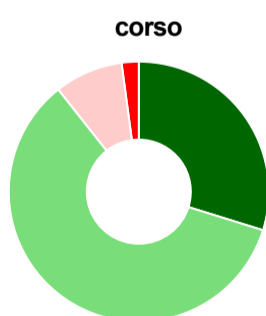
(a) Per una migliore confrontabilità della documentazione, si riportano i dati relativi ai **solli laureati che si sono iscritti al corso di laurea in anni recenti**, cioè a partire dal 2017: 48 di cui 47 intervistati.

#### Hanno frequentato regolarmente



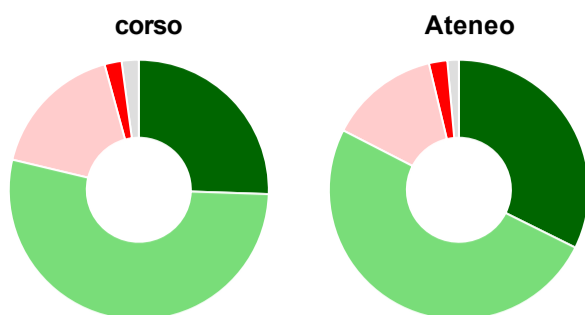
	corso	Ateneo
più del 75% degli insegnamenti previsti	95,7%	77,0%
tra il 50% e il 75%	-	15,7%
tra il 25% e il 50%	2,1%	5,2%
meno del 25%	2,1%	1,0%
non rispondono	-	1,1%
<b>Totale</b>	<b>100%</b>	<b>100%</b>

#### Hanno ritenuto il carico di studio degli insegnamenti adeguato alla durata del corso di studio



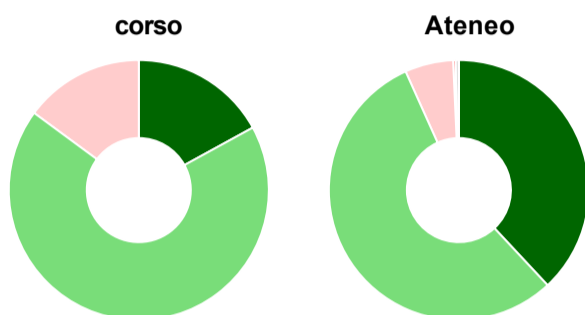
	corso	Ateneo
decisamente sì	29,8%	44,5%
più sì che no	59,6%	40,1%
più no che sì	8,5%	12,6%
decisamente no	2,1%	1,7%
non rispondono	-	1,1%
<b>Totale</b>	<b>100%</b>	<b>100%</b>

### Hanno ritenuto l'organizzazione degli esami (appelli, orari, informazioni, prenotazioni, ...) soddisfacente



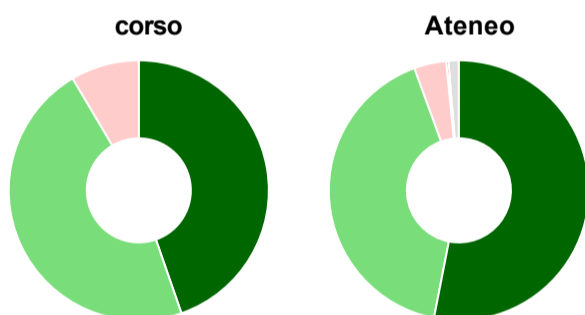
	corso	Ateneo
sempre o quasi sempre	25,5%	32,3%
per più della metà degli esami	53,2%	50,2%
per meno della metà degli esami	17,0%	13,7%
mai o quasi mai	2,1%	2,3%
non rispondono	2,1%	1,4%
<b>Totale</b>	<b>100%</b>	<b>100%</b>

### Sono soddisfatti dei rapporti con i docenti in generale



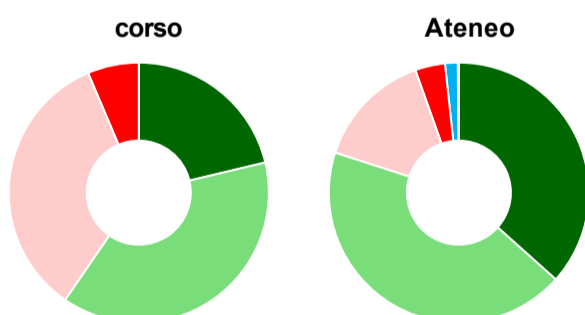
	corso	Ateneo
decisamente sì	17,0%	38,1%
più sì che no	68,1%	55,2%
più no che sì	14,9%	6,0%
decisamente no	-	0,3%
non rispondono	-	0,4%
<b>Totale</b>	<b>100%</b>	<b>100%</b>

### Sono complessivamente soddisfatti del corso di laurea



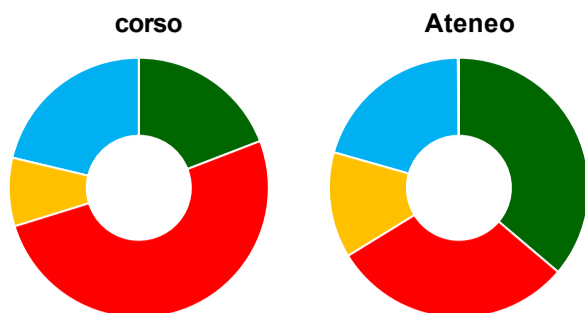
	corso	Ateneo
decisamente sì	44,7%	53,1%
più sì che no	46,8%	41,3%
più no che sì	8,5%	4,0%
decisamente no	-	0,3%
non rispondono	-	1,3%
<b>Totale</b>	<b>100%</b>	<b>100%</b>

### Valutazione delle aule



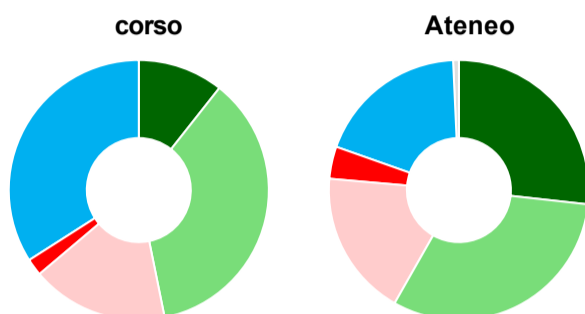
	corso	Ateneo
sempre o quasi sempre adeguate	21,3%	36,6%
spesso adeguate	38,3%	43,3%
raramente adeguate	34,0%	14,6%
mai adeguate	6,4%	3,7%
non ne hanno utilizzate	-	1,6%
non rispondono	-	0,1%
<b>Totale</b>	<b>100%</b>	<b>100%</b>

### Valutazione delle postazioni informatiche



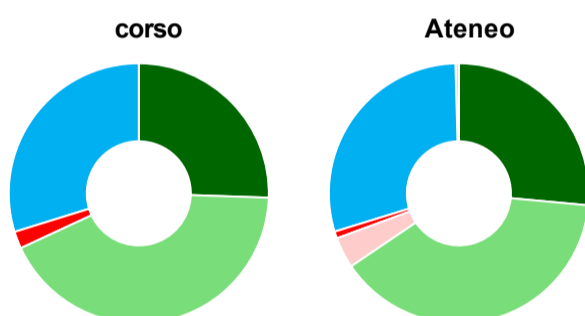
	corso	Ateneo
erano presenti e in numero adeguato	19,1%	36,2%
erano presenti, ma in numero non adeguato	51,1%	30,0%
non erano presenti	8,5%	13,2%
non ne hanno utilizzate	21,3%	20,5%
non rispondono	-	0,1%
<b>Totale</b>	<b>100%</b>	<b>100%</b>

### Valutazione delle attrezzature per le altre attività didattiche (laboratori, attività pratiche, ...)



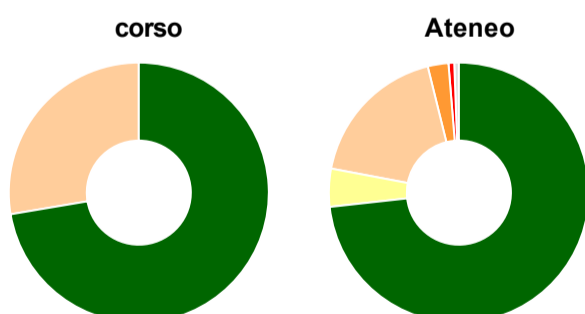
	corso	Ateneo
sempre o quasi sempre adeguate	10,6%	26,8%
spesso adeguate	36,2%	31,5%
raramente adeguate	17,0%	18,2%
mai adeguate	2,1%	4,0%
non ne hanno utilizzate	34,0%	18,9%
non rispondono	-	0,7%
<b>Totale</b>	<b>100%</b>	<b>100%</b>

### Valutazione dei servizi di biblioteca (prestito/consultazione, orari di apertura, ...)



	corso	Ateneo
decisamente positiva	25,5%	26,5%
abbastanza positiva	42,6%	39,1%
abbastanza negativa	-	3,9%
decisamente negativa	2,1%	0,9%
non ne hanno utilizzate	29,8%	29,3%
non rispondono	-	0,4%
<b>Totale</b>	<b>100%</b>	<b>100%</b>

### Si iscriverebbero di nuovo all'università?



	corso	Ateneo
sì, allo stesso corso dell'Ateneo	72,3%	73,2%
sì, ma ad un altro corso dell'Ateneo	-	4,7%
sì, allo stesso corso, ma in un altro Ateneo	27,7%	18,2%
sì, ma ad un altro corso e in un altro Ateneo	-	2,6%
non si iscriverebbero più all'università	-	0,7%
non rispondono	-	0,6%
<b>Totale</b>	<b>100%</b>	<b>100%</b>

# Condizione occupazionale

Anno di indagine: **2021**  
dati aggiornati ad aprile 2022

Ateneo: **Università degli Studi 'Magna Graecia' di CATANZARO - laurea di primo livello**

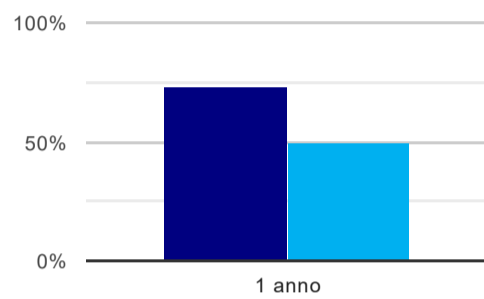
Classe: **ingegneria dell'informazione (L-8)**

Corso: **ingegneria informatica e biomedica (L-8)**

(valori assoluti)	Laureati	Intervistati	Collettivo esaminato <sup>(b)</sup>
Laureati del 2020 a 1 anno:	66	52	44 <a href="#">scheda di dettaglio</a>

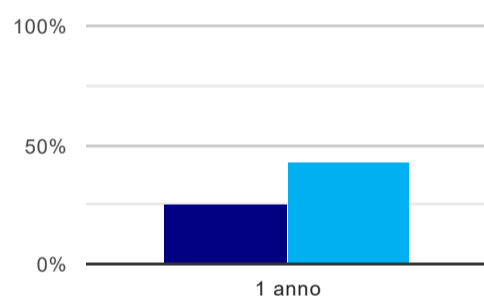
<sup>(b)</sup> Per una migliore confrontabilità della documentazione, si riportano i dati relativi ai **solli laureati che non lavoravano al momento della laurea**.

## Laureati attualmente iscritti a un corso di laurea di secondo livello<sup>(1)</sup>



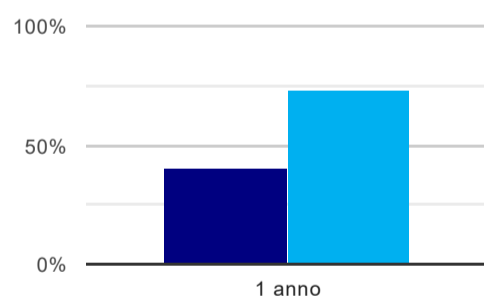
	1 anno
corso	72,7%
Ateneo	50,4%

## Tasso di occupazione<sup>(2)</sup>



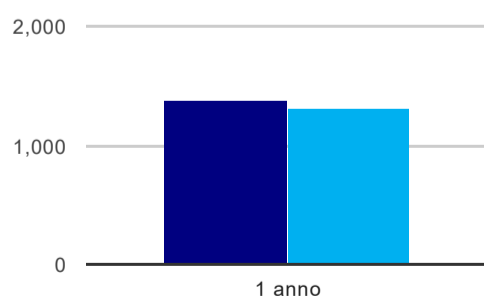
	1 anno
corso	25,0%
Ateneo	43,1%

## Occupati che, nel lavoro, utilizzano in misura elevata le competenze acquisite con la laurea



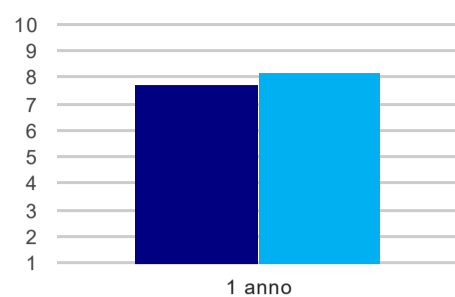
	1 anno
corso	40,0%
Ateneo	73,3%

## Retribuzione mensile netta (medie, in euro)



	1 anno
corso	1.376
Ateneo	1.310

### Soddisfazione per il lavoro svolto (medie, scala 1-10)



		1 anno
corso		7,7
Ateneo		8,2

(1) sono considerati anche i laureati iscritti a un corso a ciclo unico, nonché a un corso di secondo livello presso una delle Istituzioni di Alta Formazione Artistica e Musicale.

(2) sono considerati occupati tutti coloro che dichiarano di svolgere una qualsiasi attività, anche di formazione o non in regola, purché retribuita.

#### Elenco dei corsi aggregati

##### **ingegneria informatica e biomedica (L-8)**

classe di laurea: ingegneria dell'informazione (L-8)

ordinamento D.M. n. 270/2004 - codizione OFF.F 0790106200800001

sedi: CATANZARO - attivo dal 2010 al 2019

[scheda SUA](#)