

## Scheda Unica Annuale - Soddisfazione per il corso di studio concluso e condizione occupazionale dei laureati

### Opzioni:

I dati **includono** i laureati di [corsi equivalenti dell'ordinamento D.M. n. 509/1999](#).

I dati sono confrontati con il totale sull'**ateneo** (stessa tipologia di corso).

### Soddisfazione per il corso di studio concluso

dati aggiornati ad aprile 2022

Ateneo: **Università degli Studi 'Magna Graecia' di CATANZARO - laurea di primo livello**

Classe: **biotecnologie (L-2)**

Corso: **biotecnologie (L-2)**

Laureati nell'anno solare 2021 (*valori assoluti*)

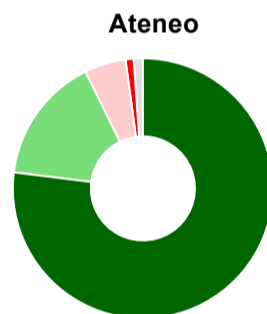
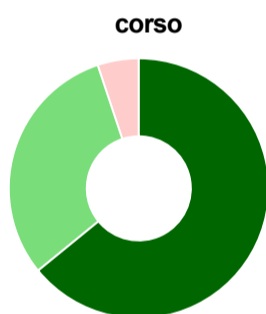
Laureati: **43**

Intervistati: **42**

Collettivo esaminato<sup>(a)</sup>: **40**

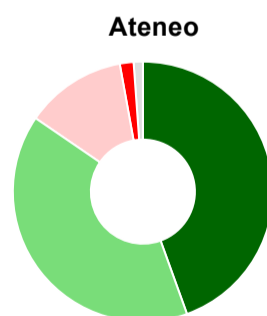
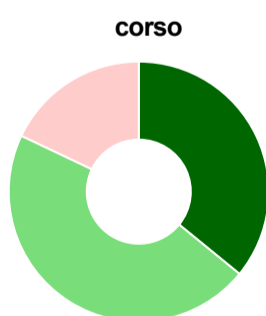
(a) Per una migliore confrontabilità della documentazione, si riportano i dati relativi ai **solli laureati che si sono iscritti al corso di laurea in anni recenti**, cioè a partire dal 2017: 40 di cui 39 intervistati.

#### Hanno frequentato regolarmente



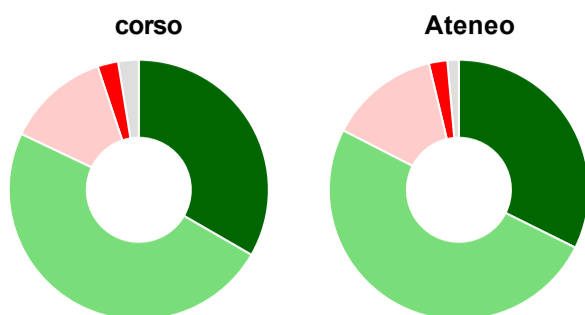
	corso	Ateneo
più del 75% degli insegnamenti previsti	64,1%	77,0%
tra il 50% e il 75%	30,8%	15,7%
tra il 25% e il 50%	5,1%	5,2%
meno del 25%	-	1,0%
non rispondono	-	1,1%
<b>Totale</b>	<b>100%</b>	<b>100%</b>

#### Hanno ritenuto il carico di studio degli insegnamenti adeguato alla durata del corso di studio



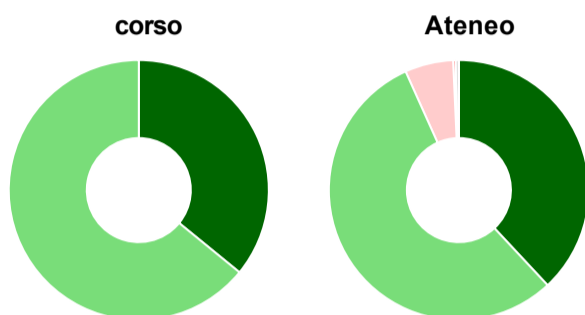
	corso	Ateneo
decisamente sì	35,9%	44,5%
più sì che no	46,2%	40,1%
più no che sì	17,9%	12,6%
decisamente no	-	1,7%
non rispondono	-	1,1%
<b>Totale</b>	<b>100%</b>	<b>100%</b>

### Hanno ritenuto l'organizzazione degli esami (appelli, orari, informazioni, prenotazioni, ...) soddisfacente



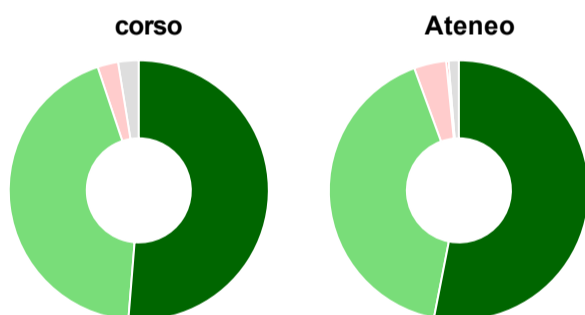
	corso	Ateneo
sempre o quasi sempre	33,3%	32,3%
per più della metà degli esami	48,7%	50,2%
per meno della metà degli esami	12,8%	13,7%
mai o quasi mai	2,6%	2,3%
non rispondono	2,6%	1,4%
<b>Totale</b>	<b>100%</b>	<b>100%</b>

### Sono soddisfatti dei rapporti con i docenti in generale



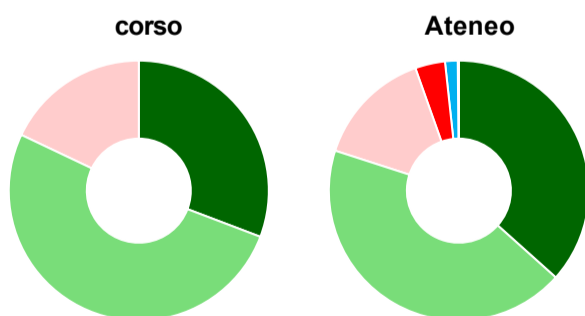
	corso	Ateneo
decisamente sì	35,9%	38,1%
più sì che no	64,1%	55,2%
più no che sì	-	6,0%
decisamente no	-	0,3%
non rispondono	-	0,4%
<b>Totale</b>	<b>100%</b>	<b>100%</b>

### Sono complessivamente soddisfatti del corso di laurea



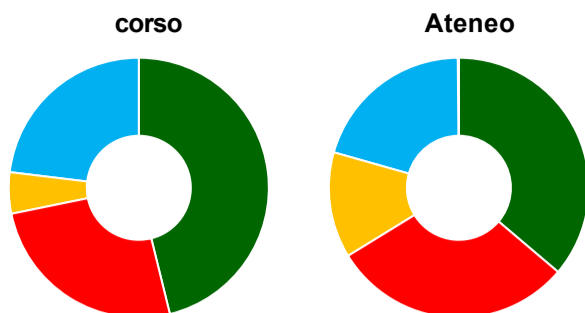
	corso	Ateneo
decisamente sì	51,3%	53,1%
più sì che no	43,6%	41,3%
più no che sì	2,6%	4,0%
decisamente no	-	0,3%
non rispondono	2,6%	1,3%
<b>Totale</b>	<b>100%</b>	<b>100%</b>

### Valutazione delle aule



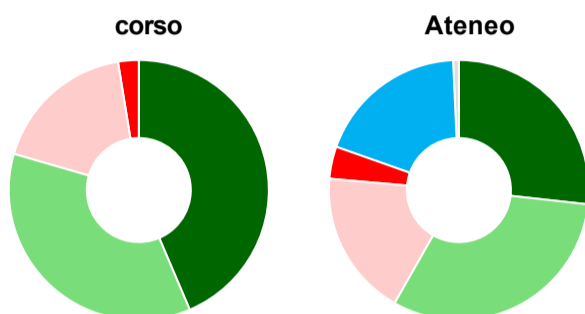
	corso	Ateneo
sempre o quasi sempre adeguate	30,8%	36,6%
spesso adeguate	51,3%	43,3%
raramente adeguate	17,9%	14,6%
mai adeguate	-	3,7%
non ne hanno utilizzate	-	1,6%
non rispondono	-	0,1%
<b>Totale</b>	<b>100%</b>	<b>100%</b>

### Valutazione delle postazioni informatiche



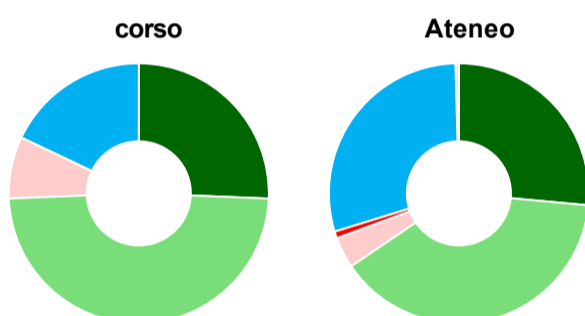
	corso	Ateneo
erano presenti e in numero adeguato	46,2%	36,2%
erano presenti, ma in numero non adeguato	25,6%	30,0%
non erano presenti	5,1%	13,2%
non ne hanno utilizzate	23,1%	20,5%
non rispondono	-	0,1%
<b>Totale</b>	<b>100%</b>	<b>100%</b>

### Valutazione delle attrezzature per le altre attività didattiche (laboratori, attività pratiche, ...)



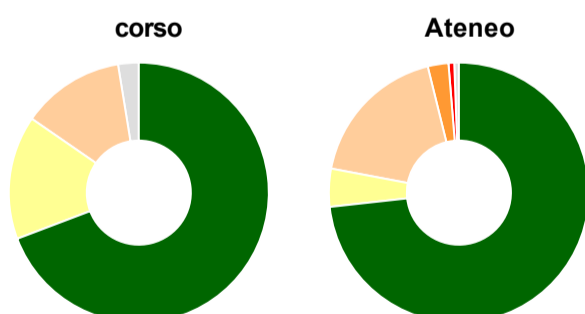
	corso	Ateneo
sempre o quasi sempre adeguate	43,6%	26,8%
spesso adeguate	35,9%	31,5%
raramente adeguate	17,9%	18,2%
mai adeguate	2,6%	4,0%
non ne hanno utilizzate	-	18,9%
non rispondono	-	0,7%
<b>Totale</b>	<b>100%</b>	<b>100%</b>

### Valutazione dei servizi di biblioteca (prestito/consultazione, orari di apertura, ...)



	corso	Ateneo
decisamente positiva	25,6%	26,5%
abbastanza positiva	48,7%	39,1%
abbastanza negativa	7,7%	3,9%
decisamente negativa	-	0,9%
non ne hanno utilizzate	17,9%	29,3%
non rispondono	-	0,4%
<b>Totale</b>	<b>100%</b>	<b>100%</b>

### Si iscriverebbero di nuovo all'università?



	corso	Ateneo
sì, allo stesso corso dell'Ateneo	69,2%	73,2%
sì, ma ad un altro corso dell'Ateneo	15,4%	4,7%
sì, allo stesso corso, ma in un altro Ateneo	12,8%	18,2%
sì, ma ad un altro corso e in un altro Ateneo	-	2,6%
non si iscriverebbero più all'università	-	0,7%
non rispondono	2,6%	0,6%
<b>Totale</b>	<b>100%</b>	<b>100%</b>

# Condizione occupazionale

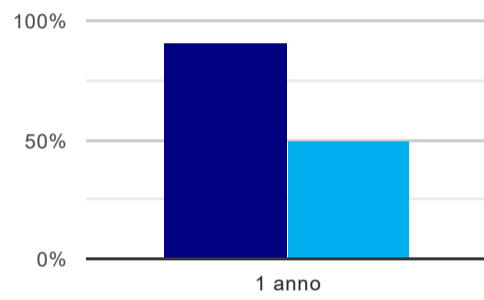
Anno di indagine: **2021**  
dati aggiornati ad aprile 2022

Ateneo: **Università degli Studi 'Magna Graecia' di CATANZARO - laurea di primo livello**  
Classe: **biotecnologie (L-2)**  
Corso: **biotecnologie (L-2)**

(valori assoluti)	Laureati	Intervistati	Collettivo esaminato <sup>(b)</sup>
Laureati del 2020 a 1 anno:	32	25	23 <a href="#">scheda di dettaglio</a>

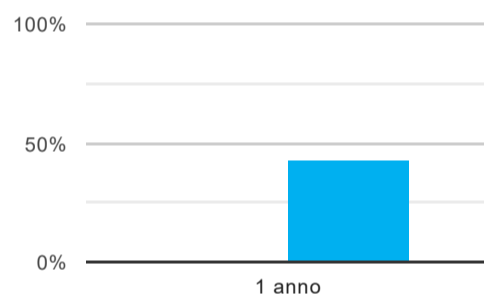
<sup>(b)</sup> Per una migliore confrontabilità della documentazione, si riportano i dati relativi ai **solli laureati che non lavoravano al momento della laurea**.

## Laureati attualmente iscritti a un corso di laurea di secondo livello<sup>(1)</sup>



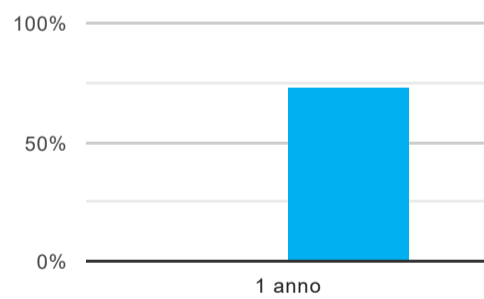
1 anno	
corso	91,3%
Ateneo	50,4%

## Tasso di occupazione<sup>(2)</sup>



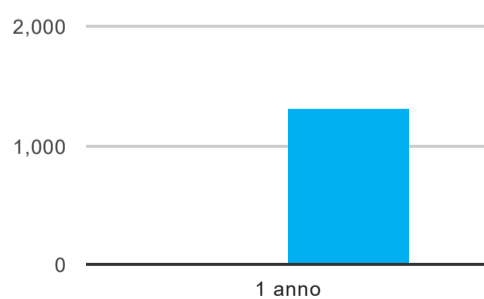
1 anno	
corso	-
Ateneo	43,1%

## Occupati che, nel lavoro, utilizzano in misura elevata le competenze acquisite con la laurea



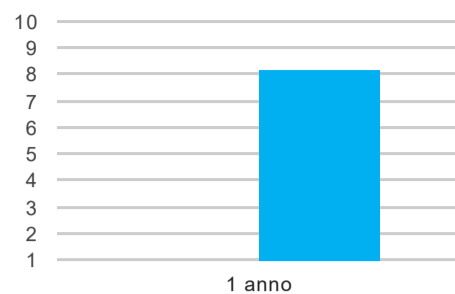
1 anno	
corso	-
Ateneo	73,3%

## Retribuzione mensile netta (medie, in euro)



1 anno	
corso	-
Ateneo	1.310

### Soddisfazione per il lavoro svolto (medie, scala 1-10)



		1 anno
corso		-
Ateneo		8,2

(1) sono considerati anche i laureati iscritti a un corso a ciclo unico, nonché a un corso di secondo livello presso una delle Istituzioni di Alta Formazione Artistica e Musicale.

(2) sono considerati occupati tutti coloro che dichiarano di svolgere una qualsiasi attività, anche di formazione o non in regola, purché retribuita.

#### Elenco dei corsi aggregati

##### **biotecnologie (L-2)**

classe di laurea: biotecnologie (L-2)

ordinamento D.M. n. 270/2004 - codizione OFF.F 0790106200200002

sedi: CATANZARO - attivo dal 2012 al 2019

[scheda SUA](#)

##### **biotecnologie (1)**

classe di laurea: biotecnologie (1)

ordinamento D.M. n. 509/1999 - codizione OFF.F 0790104023000001

sedi: CATANZARO - attivo dal 2001 al 2009

[scheda SUA](#)