

Scheda Unica Annuale - Soddisfazione per il corso di studio concluso e condizione occupazionale dei laureati

Opzioni:

I dati **includono** i laureati di [corsi equivalenti dell'ordinamento D.M. n. 509/1999](#).

I dati sono confrontati con il totale sull'**ateneo** (stessa tipologia di corso).

Soddisfazione per il corso di studio concluso

dati aggiornati ad aprile 2021

Ateneo: **Università degli Studi 'Magna Graecia' di CATANZARO - laurea di primo livello**

Classe: **professioni sanitarie tecniche (L/SNT3)**

Corso: **tecniche di radiologia medica, per immagini e radioterapia (L/SNT3)**

Laureati nell'anno solare 2020 (*valori assoluti*)

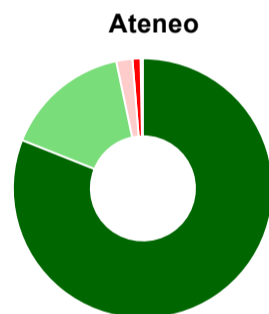
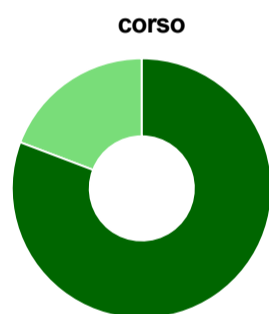
Laureati: **27**

Intervistati: **26**

Collettivo esaminato^(a): **27**

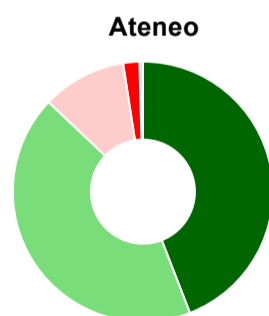
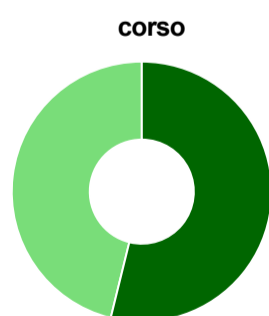
(a) Per una migliore confrontabilità della documentazione, si riportano i dati relativi ai **solli laureati che si sono iscritti al corso di laurea in anni recenti**, cioè a partire dal 2016: 27 di cui 26 intervistati.

Hanno frequentato regolarmente



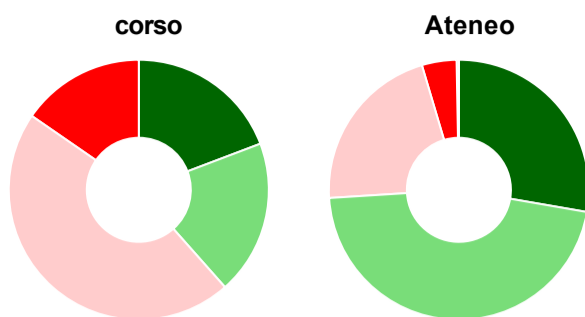
| | corso | Ateneo |
|---|-------------|-------------|
| più del 75% degli insegnamenti previsti | 80,8% | 81,0% |
| tra il 50% e il 75% | 19,2% | 15,7% |
| tra il 25% e il 50% | - | 2,0% |
| meno del 25% | - | 1,0% |
| non rispondono | - | 0,3% |
| Totale | 100% | 100% |

Hanno ritenuto il carico di studio degli insegnamenti adeguato alla durata del corso di studio



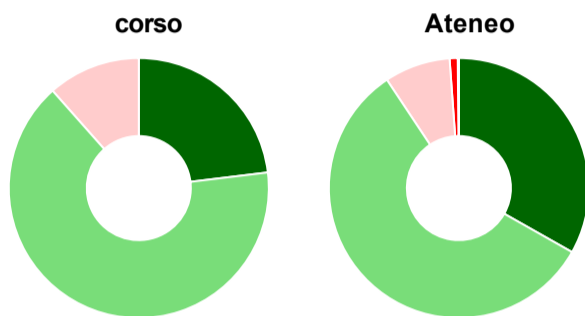
| | corso | Ateneo |
|----------------|-------------|-------------|
| decisamente sì | 53,8% | 44,1% |
| più sì che no | 46,2% | 43,0% |
| più no che sì | - | 10,5% |
| decisamente no | - | 2,0% |
| non rispondono | - | 0,4% |
| Totale | 100% | 100% |

Hanno ritenuto l'organizzazione degli esami (appelli, orari, informazioni, prenotazioni, ...) soddisfacente



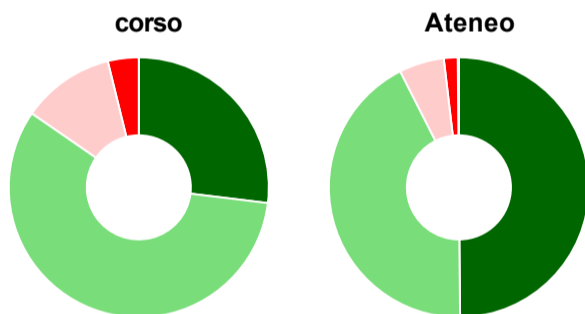
| | corso | Ateneo |
|---------------------------------|-------------|-------------|
| sempre o quasi sempre | 19,2% | 27,7% |
| per più della metà degli esami | 19,2% | 46,3% |
| per meno della metà degli esami | 46,2% | 21,4% |
| mai o quasi mai | 15,4% | 4,3% |
| non rispondono | - | 0,3% |
| Totale | 100% | 100% |

Sono soddisfatti dei rapporti con i docenti in generale



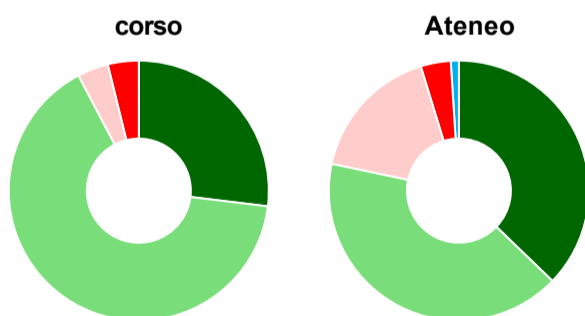
| | corso | Ateneo |
|----------------|-------------|-------------|
| decisamente sì | 23,1% | 33,2% |
| più sì che no | 65,4% | 57,5% |
| più no che sì | 11,5% | 8,2% |
| decisamente no | - | 1,0% |
| non rispondono | - | 0,1% |
| Totale | 100% | 100% |

Sono complessivamente soddisfatti del corso di laurea



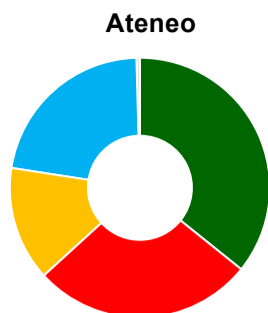
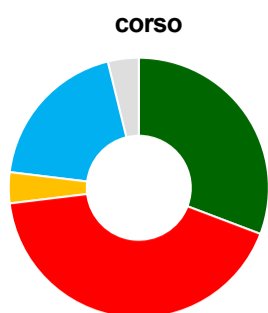
| | corso | Ateneo |
|----------------|-------------|-------------|
| decisamente sì | 26,9% | 49,9% |
| più sì che no | 57,7% | 42,7% |
| più no che sì | 11,5% | 5,6% |
| decisamente no | 3,8% | 1,7% |
| non rispondono | - | 0,1% |
| Totale | 100% | 100% |

Valutazione delle aule



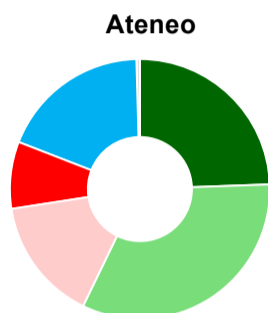
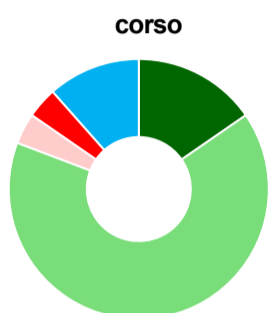
| | corso | Ateneo |
|--------------------------------|-------------|-------------|
| sempre o quasi sempre adeguate | 26,9% | 37,2% |
| spesso adeguate | 65,4% | 41,1% |
| raramente adeguate | 3,8% | 17,0% |
| mai adeguate | 3,8% | 3,7% |
| non ne hanno utilizzate | - | 1,0% |
| non rispondono | - | - |
| Totale | 100% | 100% |

Valutazione delle postazioni informatiche



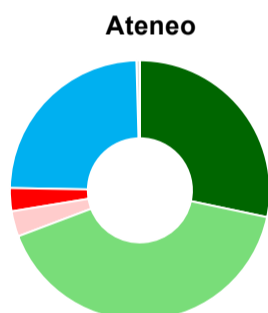
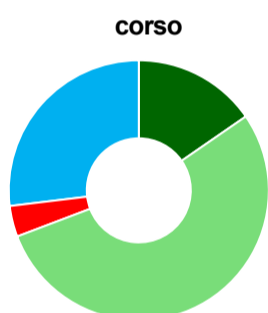
| | corso | Ateneo |
|---|-------------|-------------|
| erano presenti e in numero adeguato | 30,8% | 35,8% |
| erano presenti, ma in numero non adeguato | 42,3% | 27,4% |
| non erano presenti | 3,8% | 14,2% |
| non ne hanno utilizzate | 19,2% | 22,1% |
| non rispondono | 3,8% | 0,4% |
| Totale | 100% | 100% |

Valutazione delle attrezzature per le altre attività didattiche (laboratori, attività pratiche, ...)



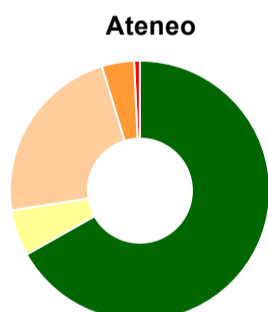
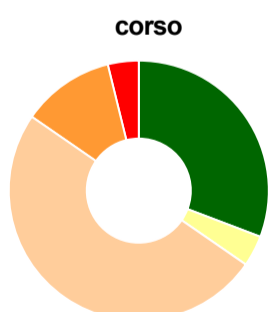
| | corso | Ateneo |
|--------------------------------|-------------|-------------|
| sempre o quasi sempre adeguate | 15,4% | 24,4% |
| spesso adeguate | 65,4% | 32,8% |
| raramente adeguate | 3,8% | 15,4% |
| mai adeguate | 3,8% | 8,3% |
| non ne hanno utilizzate | 11,5% | 18,7% |
| non rispondono | - | 0,4% |
| Totale | 100% | 100% |

Valutazione dei servizi di biblioteca (prestito/consultazione, orari di apertura, ...)



| | corso | Ateneo |
|-------------------------|-------------|-------------|
| decisamente positiva | 15,4% | 28,3% |
| abbastanza positiva | 53,8% | 40,9% |
| abbastanza negativa | - | 3,2% |
| decisamente negativa | 3,8% | 2,9% |
| non ne hanno utilizzate | 26,9% | 24,3% |
| non rispondono | - | 0,4% |
| Totale | 100% | 100% |

Si iscriverebbero di nuovo all'università?



| | corso | Ateneo |
|---|-------------|-------------|
| sì, allo stesso corso dell'Ateneo | 30,8% | 66,8% |
| sì, ma ad un altro corso dell'Ateneo | 3,8% | 5,7% |
| sì, allo stesso corso, ma in un altro Ateneo | 50,0% | 22,7% |
| sì, ma ad un altro corso e in un altro Ateneo | 11,5% | 4,0% |
| non si iscriverebbero più all'università | 3,8% | 0,7% |
| non rispondono | - | - |
| Totale | 100% | 100% |

Condizione occupazionale

Anno di indagine: **2020**
dati aggiornati ad aprile 2021

Ateneo: **Università degli Studi 'Magna Graecia' di CATANZARO - laurea di primo livello**

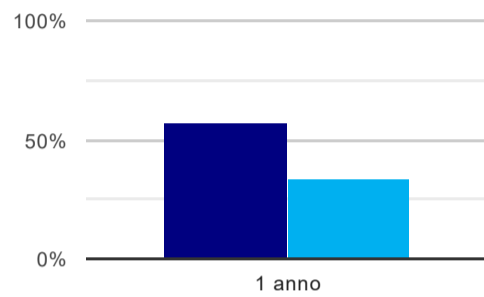
Classe: **professioni sanitarie tecniche (L/SNT3)**

Corso: **tecniche di radiologia medica, per immagini e radioterapia (L/SNT3)**

| (valori assoluti) | Laureati | Intervistati | Collettivo esaminato ^(b) | |
|-----------------------------|----------|--------------|--|-------------------------------------|
| Laureati del 2019 a 1 anno: | 9 | 7 | 7 | scheda di dettaglio |

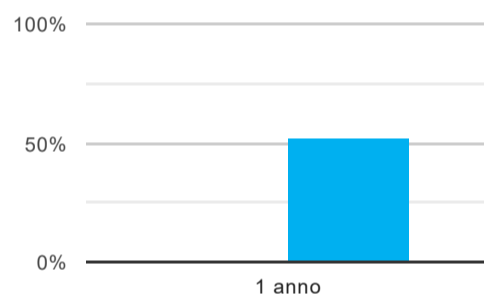
(b) Per una migliore confrontabilità della documentazione, si riportano i dati relativi ai **solli laureati che non lavoravano al momento della laurea**.

Tasso di occupazione⁽¹⁾



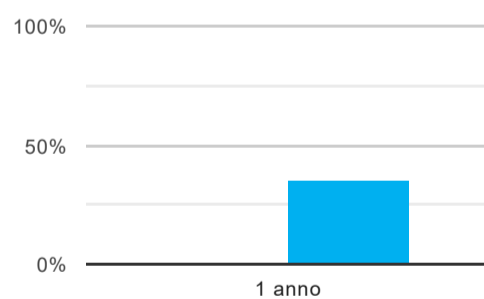
| | | 1 anno |
|--------|--|--------|
| corso | | 57,1% |
| Ateneo | | 34,0% |

Laureati attualmente iscritti ad un corso di laurea magistrale⁽²⁾



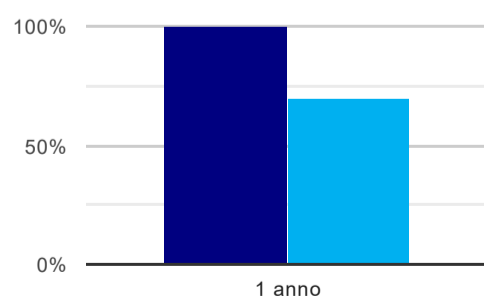
| | | 1 anno |
|--------|--|--------|
| corso | | - |
| Ateneo | | 51,9% |

Laureati che non lavorano, non cercano lavoro, ma sono impegnati in un corso universitario o in un tirocinio/praticantato⁽³⁾



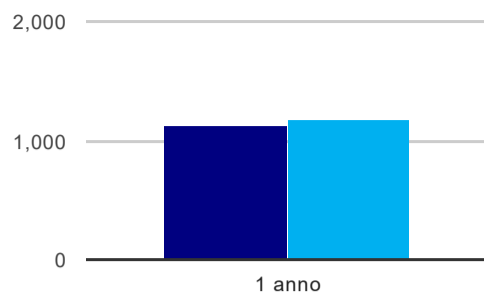
| | | 1 anno |
|--------|--|--------|
| corso | | - |
| Ateneo | | 34,6% |

Occupati che, nel lavoro, utilizzano in misura elevata le competenze acquisite con la laurea



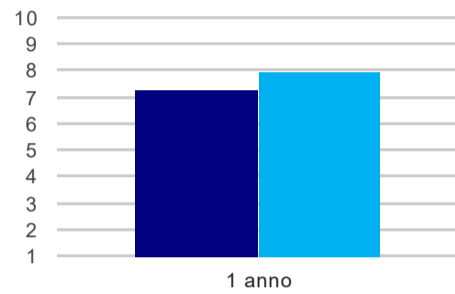
| | | 1 anno |
|--------|--|--------|
| corso | | 100,0% |
| Ateneo | | 69,9% |

Retribuzione mensile netta (medie, in euro)



| | 1 anno |
|--------|--------|
| corso | 1.126 |
| Ateneo | 1.172 |

Soddisfazione per il lavoro svolto (medie, scala 1-10)



| | 1 anno |
|--------|--------|
| corso | 7,3 |
| Ateneo | 8,0 |

(1) sono considerati occupati tutti coloro che dichiarano di svolgere una qualsiasi attività, anche di formazione o non in regola, purché retribuita.

(2) sono considerati anche i laureati iscritti ad un corso a ciclo unico, al corso in Scienze della Formazione primaria, nonché ad un corso di secondo livello presso una delle Istituzioni di Alta Formazione Artistica e Musicale.

(3) sono compresi quanti risultano impegnati in dottorati di ricerca, scuole di specializzazione, master universitari e, per i laureati di primo livello, altri corsi di laurea (di qualunque tipo, compresi i corsi attivati presso una delle Istituzioni di Alta Formazione Artistica e Musicale).

Elenco dei corsi aggregati

tecniche di radiologia medica, per immagini e radioterapia (L/SNT3)

classe di laurea: professioni sanitarie tecniche (L/SNT3)
ordinamento D.M. n. 270/2004 - codicione OFF.F 0790106204800006
sedi: CATANZARO - attivo dal 2010 al 2019

[scheda SUA](#)

tecniche di radiologia medica, per immagini e radioterapia (SNT/3)

classe di laurea: professioni sanitarie tecniche (SNT/3)
ordinamento D.M. n. 509/1999 - codicione OFF.F 0790104050600003
sedi: CATANZARO - attivo dal 2001 al 2009

[scheda SUA](#)