

[cambia](#)**Collettivo Selezionato:**

anno di laurea: 2020
 tipo di corso: laurea di primo livello
 Ateneo: Catanzaro
 Facoltà/Dipartimento/Scuola: tutte
 gruppo disciplinare: tutti
 classe di laurea: professioni sanitarie tecniche
 (L/SNT3, SNT/3)
 corso di laurea: tecniche di radiologia medica,
 per immagini e radioterapia (L/SNT3)
 iscrizione al corso in anni recenti: tutti

Per una migliore lettura dei dati si consultino le [note metodologiche](#)

Salvo diversa indicazione, si autorizza la riproduzione a fini non commerciali e con citazione della fonte

PROFILO DEI LAUREATI	Collettivo selezionato	Collettivo selezionato (disaggregato per iscrizione al corso in anni recenti)	
		iscrizione in anni recenti ⁽¹⁾	iscrizione in anni meno recenti ⁽²⁾
Numero di laureati	27	27	
Hanno compilato il questionario	26	26	
Tasso di compilazione	96,3	96,3	


1. CARATTERISTICHE ANAGRAFICHE	Collettivo selezionato	Collettivo selezionato (disaggregato per iscrizione al corso in anni recenti)	
		iscrizione in anni recenti ⁽¹⁾	iscrizione in anni meno recenti ⁽²⁾
Genere (%)			
Uomini	51,9	51,9	
Donne	48,1	48,1	
Età alla laurea (%) 			
Meno di 23 anni	55,6	55,6	
23-24 anni	29,6	29,6	
25-26 anni	7,4	7,4	
27 anni e oltre	7,4	7,4	
Età alla laurea (medie, in anni)	23,5	23,5	
Cittadini stranieri (%) 	-	-	
Residenza (%) 			
Stessa provincia della sede degli studi	29,6	29,6	
Altra provincia della stessa regione	44,4	44,4	
Altra regione	25,9	25,9	
Estero	-	-	


2. ORIGINE SOCIALE	Collettivo selezionato	Collettivo selezionato (disaggregato per iscrizione al corso in anni recenti)	
		iscrizione in anni recenti ⁽¹⁾	iscrizione in anni meno recenti ⁽²⁾
Titolo di studio dei genitori (%) 			
Almeno un genitore laureato	42,3	42,3	
Entrambi con laurea	11,5	11,5	
Uno solo con laurea	30,8	30,8	
Nessun genitore laureato	57,7	57,7	
Diploma di scuola secondaria di secondo grado	50,0	50,0	
Qualifica professionale, titolo inferiore o nessun titolo	7,7	7,7	
Classe sociale (%) 			
Classe elevata	11,5	11,5	
Classe media impiegatizia	38,5	38,5	
Classe media autonoma	30,8	30,8	
Classe del lavoro esecutivo	19,2	19,2	

3. STUDI SECONDARI DI SECONDO GRADO	Collettivo selezionato	Collettivo selezionato (disaggregato per iscrizione al corso in anni recenti)	
		iscrizione in anni recenti ⁽¹⁾	iscrizione in anni meno recenti ⁽²⁾
Diploma (%)			
Liceale	77,8	77,8	
Liceo classico	14,8	14,8	
Liceo linguistico	-	-	
Liceo scientifico	63,0	63,0	
Liceo delle scienze umane	-	-	
Liceo artistico e musicale e coreutico	-	-	
Tecnico	22,2	22,2	
Tecnico economico	11,1	11,1	
Tecnico tecnologico	11,1	11,1	
Professionale	-	-	
Titolo estero	-	-	
Voto di diploma (medie, in 100-mi)	83,6	83,6	
Hanno conseguito il diploma (%)			
Nella stessa provincia della sede degli studi universitari	25,9	25,9	
In una provincia limitrofa	48,1	48,1	
In una provincia non limitrofa, ma nella stessa ripartizione geografica	25,9	25,9	
Al Sud-Isole, ma si sono laureati al Centro o al Nord	-	-	
Al Centro, ma si sono laureati al Nord o al Sud-Isole	-	-	
Al Nord, ma si sono laureati al Centro o al Sud-Isole	-	-	
All'estero	-	-	

4. RIUSCITA NEGLI STUDI UNIVERSITARI	Collettivo selezionato	Collettivo selezionato (disaggregato per iscrizione al corso in anni recenti)	
		iscrizione in anni recenti ⁽¹⁾	iscrizione in anni meno recenti ⁽²⁾
Hanno precedenti esperienze universitarie (%)	42,3	42,3	
Portate a termine	3,8	3,8	
Non portate a termine	38,5	38,5	
Nessuna precedente esperienza universitaria	57,7	57,7	
Motivazioni molto importanti nella scelta del corso di laurea (%)			
Fattori sia culturali sia professionalizzanti	80,8	80,8	
Fattori prevalentemente culturali	-	-	
Fattori prevalentemente professionalizzanti	7,7	7,7	
Né gli uni né gli altri	11,5	11,5	
Età all'immatricolazione (%)			
Regolare o 1 anno di ritardo	74,1	74,1	
2 o più anni di ritardo	25,9	25,9	
Punteggio degli esami (medie, in 30-mi)	26,7	26,7	
Voto di laurea (medie, in 110-mi)	108,8	108,8	
Regolarità negli studi (%)			
In corso	96,3	96,3	
1° anno fuori corso	3,7	3,7	
2° anno fuori corso	-	-	
3° anno fuori corso	-	-	
4° anno fuori corso	-	-	
5° anno fuori corso e oltre	-	-	
Durata degli studi (medie, in anni)	3,1	3,1	
Ritardo alla laurea (medie, in anni)	0,1	0,1	
Indice di ritardo (rapporto fra ritardo e durata normale del corso)	0,03	0,03	


5. CONDIZIONI DI STUDIO	Collettivo selezionato	Collettivo selezionato (disaggregato per iscrizione al corso in anni recenti)	
		iscrizione in anni recenti ⁽¹⁾	iscrizione in anni meno recenti ⁽²⁾
Hanno alloggiato a meno di un'ora di viaggio dalla sede degli studi (%)			
Più del 50% della durata degli studi	92,3	92,3	
Meno del 50%	7,7	7,7	
Hanno frequentato regolarmente (%)			
Più del 75% degli insegnamenti previsti	80,8	80,8	
Tra il 50% e il 75%	19,2	19,2	
Tra il 25% e il 50%	-	-	
Meno del 25%	-	-	
Hanno usufruito del servizio di borse di studio (%)	42,3	42,3	
Hanno svolto periodi di studio all'estero nel corso degli studi universitari (%)	7,7	7,7	
Con Erasmus o altro programma dell'Unione Europea	7,7	7,7	
Altra esperienza riconosciuta dal corso di studio	-	-	
Iniziativa personale	-	-	
Non hanno compiuto studi all'estero	92,3	92,3	
1 o più esami all'estero convalidati (per 100 che hanno svolto esperienze di studio all'estero riconosciute dal corso)	100,0	100,0	
Hanno preparato all'estero una parte significativa della tesi (per 100 che hanno svolto esperienze di studio all'estero riconosciute dal corso)	-	-	
Hanno svolto tirocini formativi curriculari o lavoro riconosciuti dal corso di laurea (%)	84,6	84,6	
Tirocini curriculari organizzati dal corso e svolti presso l'università	42,3	42,3	
Tirocini curriculari organizzati dal corso e svolti al di fuori dell'università	34,6	34,6	
Attività di lavoro successivamente riconosciute dal corso	-	-	
Nessuna esperienza di tirocinio o lavoro riconosciuto	15,4	15,4	
Tempo impiegato per la tesi/prova finale (medie, in mesi)	1,9	1,9	

6. LAVORO DURANTE GLI STUDI UNIVERSITARI	Collettivo selezionato	Collettivo selezionato (disaggregato per iscrizione al corso in anni recenti)	
		iscrizione in anni recenti ⁽¹⁾	iscrizione in anni meno recenti ⁽²⁾
Hanno avuto esperienze di lavoro (%) 	26,9	26,9	
Lavoratori-studenti	7,7	7,7	
Altre esperienze di lavoro con continuità a tempo pieno	-	-	
Lavoro a tempo parziale	3,8	3,8	
Lavoro occasionale, saltuario, stagionale	15,4	15,4	
Nessuna esperienza di lavoro	73,1	73,1	
Lavoro coerente con gli studi (per 100 che hanno avuto esperienze di lavoro)	28,6	28,6	

7. GIUDIZI SULL'ESPERIENZA UNIVERSITARIA	Collettivo selezionato	Collettivo selezionato (disaggregato per iscrizione al corso in anni recenti)	
		iscrizione in anni recenti ⁽¹⁾	iscrizione in anni meno recenti ⁽²⁾
Sono complessivamente soddisfatti del corso di laurea (%)			
Decisamente sì	26,9	26,9	
Più sì che no	57,7	57,7	
Più no che sì	11,5	11,5	
Decisamente no	3,8	3,8	
Sono soddisfatti dei rapporti con i docenti in generale (%)			
Decisamente sì	23,1	23,1	
Più sì che no	65,4	65,4	
Più no che sì	11,5	11,5	
Decisamente no	-	-	
Sono soddisfatti dei rapporti con gli studenti (%)			
Decisamente sì	42,3	42,3	
Più sì che no	42,3	42,3	
Più no che sì	15,4	15,4	
Decisamente no	-	-	
Hanno utilizzato le aule (%)	100,0	100,0	
Valutazione delle aule (per 100 fruitori)			
Sempre o quasi sempre adeguate	26,9	26,9	
Spesso adeguate	65,4	65,4	
Raramente adeguate	3,8	3,8	
Mai adeguate	3,8	3,8	
Hanno utilizzato le postazioni informatiche (%)	73,1	73,1	
Non le hanno utilizzate nonostante fossero presenti	19,2	19,2	
Non le hanno utilizzate in quanto non presenti	3,8	3,8	
Valutazione delle postazioni informatiche (per 100 fruitori)			
In numero adeguato	42,1	42,1	
In numero inadeguato	57,9	57,9	
Hanno utilizzato i servizi di biblioteca (prestito/consultazione, orari di apertura, ...) (%)	73,1	73,1	
Valutazione dei servizi di biblioteca (prestito/consultazione, orari di apertura, ...) (per 100 fruitori)			
Decisamente positiva	21,1	21,1	
Abbastanza positiva	73,7	73,7	
Abbastanza negativa	-	-	
Decisamente negativa	5,3	5,3	
Hanno utilizzato le attrezzature per le altre attività didattiche (laboratori, attività pratiche, ...) (%)	88,5	88,5	
Valutazione delle attrezzature per le altre attività didattiche (laboratori, attività pratiche,) (per 100 fruitori)			
Sempre o quasi sempre adeguate	17,4	17,4	
Spesso adeguate	73,9	73,9	
Raramente adeguate	4,3	4,3	
Mai adeguate	4,3	4,3	
Hanno utilizzato gli spazi dedicati allo studio individuale (%)	76,9	76,9	
Non li hanno utilizzati nonostante fossero presenti	19,2	19,2	
Non li hanno utilizzati in quanto non presenti	3,8	3,8	
Valutazione degli spazi dedicati allo studio individuale (per 100 fruitori)			
Adeguati	60,0	60,0	
Inadeguati	40,0	40,0	
Hanno ritenuto l'organizzazione degli esami (appelli, orari, informazioni, prenotazioni, ...) soddisfacente (%)			
Sempre o quasi sempre	19,2	19,2	
Per più della metà degli esami	19,2	19,2	
Per meno della metà degli esami	46,2	46,2	
Mai o quasi mai	15,4	15,4	
Hanno ritenuto il carico di studio degli insegnamenti adeguato alla durata del corso di studio (%)			
Decisamente sì	53,8	53,8	
Più sì che no	46,2	46,2	
Più no che sì	-	-	
Decisamente no	-	-	
Si iscriverebbero di nuovo all'università? (%) 			
Sì, allo stesso corso dell'Ateneo	30,8	30,8	
Sì, ma ad un altro corso dell'Ateneo	3,8	3,8	
Sì, allo stesso corso ma in un altro Ateneo	50,0	50,0	
Sì, ma ad un altro corso e in un altro Ateneo	11,5	11,5	
Non si iscriverebbero più all'università	3,8	3,8	

8. CONOSCENZE LINGUISTICHE E INFORMATICHE	Collettivo selezionato	Collettivo selezionato (disaggregato per iscrizione al corso in anni recenti)	
		iscrizione in anni recenti ⁽¹⁾	iscrizione in anni meno recenti ⁽²⁾
Lingue straniere: conoscenza almeno B2 (%)			
Inglese scritto	23,1	23,1	
Inglese parlato	23,1	23,1	
Francese scritto	-	-	
Francese parlato	-	-	
Spagnolo scritto	-	-	
Spagnolo parlato	-	-	
Tedesco scritto	-	-	
Tedesco parlato	-	-	
Strumenti informatici: livello di conoscenza "almeno buona" (%)			
Navigazione in Internet e comunicazione in rete	76,9	76,9	
Word processor	50,0	50,0	
Fogli elettronici	34,6	34,6	
Strumenti di presentazione	61,5	61,5	
Sistemi operativi	50,0	50,0	
Linguaggi di programmazione	7,7	7,7	
Data base	3,8	3,8	
Realizzazione siti web	7,7	7,7	
Reti di trasmissione dati	15,4	15,4	
Disegno e progettazione assistita	3,8	3,8	

9. PROSPETTIVE DI STUDIO	Collettivo selezionato	Collettivo selezionato (disaggregato per iscrizione al corso in anni recenti)	
		iscrizione in anni recenti ⁽¹⁾	iscrizione in anni meno recenti ⁽²⁾
Intendono proseguire gli studi dopo il conseguimento del titolo (%)			
	61,5	61,5	
Altra laurea di primo livello	3,8	3,8	
Laurea magistrale biennale	19,2	19,2	
Laurea magistrale a ciclo unico	7,7	7,7	
Dottorato di ricerca	-	-	
Diploma accademico (Alta Formazione Artistica e Musicale)	-	-	
Scuola di specializzazione post-laurea	11,5	11,5	
Master universitario	19,2	19,2	
Altro tipo di master o corso di perfezionamento	-	-	
Tirocinio, praticantato	-	-	
Attività sostenuta da borsa o assegno di studio	-	-	
Altre attività di qualificazione professionale	-	-	
Non intendono proseguire	38,5	38,5	
Motivo principale dell'iscrizione ad un corso di laurea magistrale biennale (per 100 che intendono iscriversi ad una laurea magistrale biennale)			
Per completare/arricchire la formazione	80,0	80,0	
Si tratta di una scelta "quasi obbligata" per poter accedere al mondo del lavoro	-	-	
Ateneo a cui intendono iscriversi (per 100 che intendono iscriversi ad una laurea magistrale biennale)			
Stesso Ateneo della laurea di primo livello	40,0	40,0	
Altro Ateneo del Nord	20,0	20,0	
Altro Ateneo del Centro	20,0	20,0	
Altro Ateneo del Sud-Isole	20,0	20,0	
Ateneo estero	-	-	

10. PROSPETTIVE DI LAVORO	Collettivo selezionato	Collettivo selezionato (disaggregato per iscrizione al corso in anni recenti)	
		iscrizione in anni recenti ⁽¹⁾	iscrizione in anni meno recenti ⁽²⁾
Aspetti ritenuti rilevanti nella ricerca del lavoro: decisamente sì (%)			
Acquisizione di professionalità	88,5	88,5	
Possibilità di carriera	69,2	69,2	
Possibilità di guadagno	84,6	84,6	
Stabilità/sicurezza del posto di lavoro	84,6	84,6	
Rispondenza a interessi culturali	50,0	50,0	
Coerenza con gli studi	65,4	65,4	
Utilità sociale del lavoro	69,2	69,2	
Prestigio ricevuto dal lavoro	53,8	53,8	
Coinvolgimento e partecipazione all'attività lavorativa e ai processi decisionali	57,7	57,7	
Indipendenza o autonomia	80,8	80,8	
Flessibilità dell'orario di lavoro	38,5	38,5	
Rapporti con i colleghi sul luogo di lavoro	61,5	61,5	
Luogo di lavoro (ubicazione, caratteristiche fisiche dell'ambiente di lavoro)	57,7	57,7	
Tempo libero	46,2	46,2	
Opportunità di contatti con l'estero	53,8	53,8	
Possibilità di utilizzare al meglio le competenze acquisite	69,2	69,2	
Sono interessati a lavorare nei seguenti settori: decisamente sì (%)			
Pubblico	84,6	84,6	
Privato (compreso l'avvio di un'attività autonoma/in conto proprio)	30,8	30,8	
Disponibilità a lavorare per tipo di relazione contrattuale: decisamente sì (%)			
ORARIO/MODALITÀ LAVORATIVA			
Tempo pieno	92,3	92,3	
Part-time	30,8	30,8	
Telelavoro	15,4	15,4	
CONTRATTO			
A tutele crescenti 	96,2	96,2	
A tempo determinato	38,5	38,5	
Stage	34,6	34,6	
Apprendistato	23,1	23,1	
Somministrazione di lavoro (ex interinale)	15,4	15,4	
Autonomo/in conto proprio	23,1	23,1	
Disponibilità a lavorare nelle seguenti aree geografiche: decisamente sì (%)			
Provincia di residenza	61,5	61,5	
Provincia degli studi	69,2	69,2	
Regione degli studi	50,0	50,0	
Italia settentrionale	61,5	61,5	
Italia centrale	53,8	53,8	
Italia meridionale	50,0	50,0	
Stato europeo	61,5	61,5	
Stato extraeuropeo	38,5	38,5	
Disponibilità ad effettuare trasferte di lavoro (%)			
Sì, anche con trasferimenti di residenza	46,2	46,2	
Sì, anche frequenti (senza cambi di residenza)	26,9	26,9	
Sì, ma solo in numero limitato	26,9	26,9	
Non disponibili a trasferte	-	-	

(1) I laureati iscritti in tempi recenti sono coloro che si sono iscritti:
- per il primo livello, al più 4 anni prima del conseguimento del titolo
- per i magistrali biennali, al più 3 anni prima del conseguimento del titolo
- per i magistrali a ciclo unico in Medicina e Chirurgia e Odontoiatria e protesi dentaria (quest'ultima solo per l'ordinamento 270/04), al più 7 anni prima del conseguimento del titolo
- per i magistrali a ciclo unico (escluse le classi di laurea sopra citate), al più 6 anni prima del conseguimento del titolo
- per il corso non riformato in Scienze della Formazione primaria, al più 5 anni prima del conseguimento del titolo

(2) Dati non disponibili per il collettivo selezionato.

Profilo dei laureati

Aprile 2021 - Consorzio Interuniversitario AlmaLaurea

Salvo diversa indicazione, si autorizza la riproduzione a fini non commerciali e con citazione della fonte