

[cambia](#)**Collettivo Selezionato:**

anno di laurea: 2020
 tipo di corso: laurea di primo livello
 Ateneo: Catanzaro
 Facoltà/Dipartimento/Scuola: tutte
 gruppo disciplinare: tutti
 classe di laurea: tutte
 corso di laurea: tecniche di laboratorio
 biomedico (L/SNT3)
 aggrega corsi D.M. n. 509/1999 D.M. n.
 270/2004: sì
 iscrizione al corso in anni recenti: tutti

Per una migliore lettura dei dati si consultino le [note metodologiche](#)

Salvo diversa indicazione, si autorizza la riproduzione a fini non commerciali e con citazione della fonte

PROFILO DEI LAUREATI	Collettivo selezionato	Collettivo selezionato (disaggregato per iscrizione al corso in anni recenti)	
		iscrizione in anni recenti ⁽¹⁾	iscrizione in anni meno recenti ^{(2) (1)}
Numero di laureati	11	9	2
Hanno compilato il questionario	11	9	2
Tasso di compilazione	100,0	100,0	100,0


1. CARATTERISTICHE ANAGRAFICHE	Collettivo selezionato	Collettivo selezionato (disaggregato per iscrizione al corso in anni recenti)	
		iscrizione in anni recenti ⁽¹⁾	iscrizione in anni meno recenti ^{(2) (1)}
Genere (%)			
Uomini	9,1	-	*
Donne	90,9	100,0	*
Età alla laurea (%)			
Meno di 23 anni	27,3	33,3	*
23-24 anni	36,4	44,4	*
25-26 anni	-	-	*
27 anni e oltre	36,4	22,2	*
Età alla laurea (medie, in anni)	26,9	25,7	*
Cittadini stranieri (%)	9,1	11,1	*
Residenza (%)			
Stessa provincia della sede degli studi	54,5	55,6	*
Altra provincia della stessa regione	36,4	33,3	*
Altra regione	9,1	11,1	*
Esteri	-	-	*


2. ORIGINE SOCIALE	Collettivo selezionato	Collettivo selezionato (disaggregato per iscrizione al corso in anni recenti)	
		iscrizione in anni recenti ⁽¹⁾	iscrizione in anni meno recenti ^{(2) (1)}
Titolo di studio dei genitori (%)			
Almeno un genitore laureato	18,2	11,1	*
Entrambi con laurea	9,1	11,1	*
Uno solo con laurea	9,1	-	*
Nessun genitore laureato	81,8	88,9	*
Diploma di scuola secondaria di secondo grado	63,6	66,7	*
Qualifica professionale, titolo inferiore o nessun titolo	18,2	22,2	*
Classe sociale (%)			
Classe elevata	-	-	*
Classe media impiegatizia	27,3	22,2	*
Classe media autonoma	27,3	33,3	*
Classe del lavoro esecutivo	45,5	44,4	*

3. STUDI SECONDARI DI SECONDO GRADO	Collettivo selezionato	Collettivo selezionato (disaggregato per iscrizione al corso in anni recenti)		
		iscrizione in anni recenti ⁽¹⁾	iscrizione in anni meno recenti ^{(2) (1)}	
Diploma (%)				
Liceale	81,8	77,8		*
Liceo classico	18,2	-		*
Liceo linguistico	18,2	22,2		*
Liceo scientifico	45,5	55,6		*
Liceo delle scienze umane	-	-		*
Liceo artistico e musicale e coreutico	-	-		*
Tecnico	18,2	22,2		*
Tecnico economico	9,1	11,1		*
Tecnico tecnologico	9,1	11,1		*
Professionale	-	-		*
Titolo estero	-	-		*
Voto di diploma (medie, in 100-mi)	85,0	83,2		*
Hanno conseguito il diploma (%)				
Nella stessa provincia della sede degli studi universitari	63,6	55,6		*
In una provincia limitrofa	27,3	33,3		*
In una provincia non limitrofa, ma nella stessa ripartizione geografica	9,1	11,1		*
Al Sud-Isole, ma si sono laureati al Centro o al Nord	-	-		*
Al Centro, ma si sono laureati al Nord o al Sud-Isole	-	-		*
Al Nord, ma si sono laureati al Centro o al Sud-Isole	-	-		*
All'estero	-	-		*

4. RIUSCITA NEGLI STUDI UNIVERSITARI	Collettivo selezionato	Collettivo selezionato (disaggregato per iscrizione al corso in anni recenti)		
		iscrizione in anni recenti ⁽¹⁾	iscrizione in anni meno recenti ^{(2) (1)}	
Hanno precedenti esperienze universitarie (%)	36,4	44,4		*
Portate a termine	18,2	22,2		*
Non portate a termine	18,2	22,2		*
Nessuna precedente esperienza universitaria	63,6	55,6		*
Motivazioni molto importanti nella scelta del corso di laurea (%)				
Fattori sia culturali sia professionalizzanti	45,5	44,4		*
Fattori prevalentemente culturali	36,4	33,3		*
Fattori prevalentemente professionalizzanti	9,1	11,1		*
Né gli uni né gli altri	9,1	11,1		*
Età all'immatricolazione (%)				
Regolare o 1 anno di ritardo	72,7	66,7		*
2 o più anni di ritardo	27,3	33,3		*
Punteggio degli esami (medie, in 30-mi)	27,6	27,7		*
Voto di laurea (medie, in 110-mi)	112,2	112,3		*
Regolarità negli studi (%)				
In corso	72,7	88,9		*
1° anno fuori corso	9,1	11,1		*
2° anno fuori corso	-	-		*
3° anno fuori corso	-	-		*
4° anno fuori corso	-	-		*
5° anno fuori corso e oltre	18,2	-		*
Durata degli studi (medie, in anni)	5,0	3,3		*
Ritardo alla laurea (medie, in anni)	2,0	0,3		*
Indice di ritardo (rapporto fra ritardo e durata normale del corso)	0,67	0,09		*


5. CONDIZIONI DI STUDIO	Collettivo selezionato	Collettivo selezionato (disaggregato per iscrizione al corso in anni recenti)		
		iscrizione in anni recenti ⁽¹⁾	iscrizione in anni meno recenti ^{(2) (1)}	
Hanno alloggiato a meno di un'ora di viaggio dalla sede degli studi (%)				
Più del 50% della durata degli studi	81,8	77,8	*	
Meno del 50%	18,2	22,2	*	
Hanno frequentato regolarmente (%)				
Più del 75% degli insegnamenti previsti	81,8	77,8	*	
Tra il 50% e il 75%	18,2	22,2	*	
Tra il 25% e il 50%	-	-	*	
Meno del 25%	-	-	*	
Hanno usufruito del servizio di borse di studio (%)	54,5	55,6	*	
Hanno svolto periodi di studio all'estero nel corso degli studi universitari (%)	18,2	22,2	*	
Con Erasmus o altro programma dell'Unione Europea	18,2	22,2	*	
Altra esperienza riconosciuta dal corso di studio	-	-	*	
Iniziativa personale	-	-	*	
Non hanno compiuto studi all'estero	81,8	77,8	*	
1 o più esami all'estero convalidati (per 100 che hanno svolto esperienze di studio all'estero riconosciute dal corso)	-	-	*	
Hanno preparato all'estero una parte significativa della tesi (per 100 che hanno svolto esperienze di studio all'estero riconosciute dal corso)	-	-	*	
Hanno svolto tirocini formativi curriculari o lavoro riconosciuti dal corso di laurea (%)	90,9	88,9	*	
Tirocini curriculari organizzati dal corso e svolti presso l'università	45,5	44,4	*	
Tirocini curriculari organizzati dal corso e svolti al di fuori dell'università	45,5	44,4	*	
Attività di lavoro successivamente riconosciute dal corso	-	-	*	
Nessuna esperienza di tirocinio o lavoro riconosciuto	9,1	11,1	*	
Tempo impiegato per la tesi/prova finale (medie, in mesi)	5,3	5,4	*	

6. LAVORO DURANTE GLI STUDI UNIVERSITARI	Collettivo selezionato	Collettivo selezionato (disaggregato per iscrizione al corso in anni recenti)		
		iscrizione in anni recenti ⁽¹⁾	iscrizione in anni meno recenti ^{(2) (1)}	
Hanno avuto esperienze di lavoro (%) 	36,4	44,4	*	
Lavoratori-studenti	-	-	*	
Altre esperienze di lavoro con continuità a tempo pieno	-	-	*	
Lavoro a tempo parziale	27,3	33,3	*	
Lavoro occasionale, saltuario, stagionale	9,1	11,1	*	
Nessuna esperienza di lavoro	63,6	55,6	*	
Lavoro coerente con gli studi (per 100 che hanno avuto esperienze di lavoro)	-	-	*	

7. GIUDIZI SULL'ESPERIENZA UNIVERSITARIA	Collettivo selezionato	Collettivo selezionato (disaggregato per iscrizione al corso in anni recenti)	
		iscrizione in anni recenti ⁽¹⁾	iscrizione in anni meno recenti ⁽²⁾ ⁽¹⁾
Sono complessivamente soddisfatti del corso di laurea (%)			
Decisamente sì	36,4	33,3	*
Più sì che no	63,6	66,7	*
Più no che sì	-	-	*
Decisamente no	-	-	*
Sono soddisfatti dei rapporti con i docenti in generale (%)			
Decisamente sì	45,5	44,4	*
Più sì che no	45,5	44,4	*
Più no che sì	9,1	11,1	*
Decisamente no	-	-	*
Sono soddisfatti dei rapporti con gli studenti (%)			
Decisamente sì	81,8	77,8	*
Più sì che no	18,2	22,2	*
Più no che sì	-	-	*
Decisamente no	-	-	*
Hanno utilizzato le aule (%)	100,0	100,0	*
Valutazione delle aule (per 100 fruitori)			
Sempre o quasi sempre adeguate	27,3	11,1	*
Spesso adeguate	36,4	44,4	*
Raramente adeguate	36,4	44,4	*
Mai adeguate	-	-	*
Hanno utilizzato le postazioni informatiche (%)	72,7	66,7	*
Non le hanno utilizzate nonostante fossero presenti	27,3	33,3	*
Non le hanno utilizzate in quanto non presenti	-	-	*
Valutazione delle postazioni informatiche (per 100 fruitori)			
In numero adeguato	62,5	66,7	*
In numero inadeguato	37,5	33,3	*
Hanno utilizzato i servizi di biblioteca (prestito/consultazione, orari di apertura, ...) (%)	63,6	66,7	*
Valutazione dei servizi di biblioteca (prestito/consultazione, orari di apertura, ...) (per 100 fruitori)			
Decisamente positiva	57,1	50,0	*
Abbastanza positiva	42,9	50,0	*
Abbastanza negativa	-	-	*
Decisamente negativa	-	-	*
Hanno utilizzato le attrezzature per le altre attività didattiche (laboratori, attività pratiche, ...) (%)	100,0	100,0	*
Valutazione delle attrezzature per le altre attività didattiche (laboratori, attività pratiche,) (per 100 fruitori)			
Sempre o quasi sempre adeguate	27,3	22,2	*
Spesso adeguate	72,7	77,8	*
Raramente adeguate	-	-	*
Mai adeguate	-	-	*
Hanno utilizzato gli spazi dedicati allo studio individuale (%)	63,6	55,6	*
Non li hanno utilizzati nonostante fossero presenti	27,3	33,3	*
Non li hanno utilizzati in quanto non presenti	9,1	11,1	*
Valutazione degli spazi dedicati allo studio individuale (per 100 fruitori)			
Adeguati	100,0	100,0	*
Inadeguati	-	-	*
Hanno ritenuto l'organizzazione degli esami (appelli, orari, informazioni, prenotazioni, ...) soddisfacente (%)			
Sempre o quasi sempre	27,3	22,2	*
Per più della metà degli esami	36,4	33,3	*
Per meno della metà degli esami	27,3	33,3	*
Mai o quasi mai	9,1	11,1	*
Hanno ritenuto il carico di studio degli insegnamenti adeguato alla durata del corso di studio (%)			
Decisamente sì	54,5	55,6	*
Più sì che no	27,3	22,2	*
Più no che sì	18,2	22,2	*
Decisamente no	-	-	*
Si iscriverebbero di nuovo all'università? (%) 			
Sì, allo stesso corso dell'Ateneo	45,5	55,6	*
Sì, ma ad un altro corso dell'Ateneo	36,4	22,2	*
Sì, allo stesso corso ma in un altro Ateneo	18,2	22,2	*
Sì, ma ad un altro corso e in un altro Ateneo	-	-	*
Non si iscriverebbero più all'università	-	-	*

8. CONOSCENZE LINGUISTICHE E INFORMATICHE	Collettivo selezionato	Collettivo selezionato (disaggregato per iscrizione al corso in anni recenti)		
		iscrizione in anni recenti ⁽¹⁾	iscrizione in anni meno recenti ^{(2) (1)}	
Lingue straniere: conoscenza almeno B2 (%)				
Inglese scritto	45,5	55,6		*
Inglese parlato	27,3	33,3		*
Francese scritto	18,2	22,2		*
Francese parlato	18,2	22,2		*
Spagnolo scritto	9,1	11,1		*
Spagnolo parlato	9,1	11,1		*
Tedesco scritto	-	-		*
Tedesco parlato	-	-		*
Strumenti informatici: livello di conoscenza "almeno buona" (%)				
Navigazione in Internet e comunicazione in rete	81,8	77,8		*
Word processor	81,8	77,8		*
Fogli elettronici	54,5	55,6		*
Strumenti di presentazione	81,8	77,8		*
Sistemi operativi	81,8	77,8		*
Linguaggi di programmazione	18,2	11,1		*
Data base	27,3	33,3		*
Realizzazione siti web	18,2	22,2		*
Reti di trasmissione dati	18,2	22,2		*
Disegno e progettazione assistita	9,1	11,1		*

9. PROSPETTIVE DI STUDIO	Collettivo selezionato	Collettivo selezionato (disaggregato per iscrizione al corso in anni recenti)		
		iscrizione in anni recenti ⁽¹⁾	iscrizione in anni meno recenti ^{(2) (1)}	
Intendono proseguire gli studi dopo il conseguimento del titolo (%)				
	54,5	66,7		*
Altra laurea di primo livello	-	-		*
Laurea magistrale biennale	54,5	66,7		*
Laurea magistrale a ciclo unico	-	-		*
Dottorato di ricerca	-	-		*
Diploma accademico (Alta Formazione Artistica e Musicale)	-	-		*
Scuola di specializzazione post-laurea	-	-		*
Master universitario	-	-		*
Altro tipo di master o corso di perfezionamento	-	-		*
Tirocinio, praticantato	-	-		*
Attività sostenuta da borsa o assegno di studio	-	-		*
Altre attività di qualificazione professionale	-	-		*
Non intendono proseguire	45,5	33,3		*
Motivo principale dell'iscrizione ad un corso di laurea magistrale biennale (per 100 che intendono iscriversi ad una laurea magistrale biennale)				
Per completare/arricchire la formazione	100,0	100,0		*
Si tratta di una scelta "quasi obbligata" per poter accedere al mondo del lavoro	-	-		*
Ateneo a cui intendono iscriversi (per 100 che intendono iscriversi ad una laurea magistrale biennale)				
Stesso Ateneo della laurea di primo livello	50,0	50,0		*
Altro Ateneo del Nord	-	-		*
Altro Ateneo del Centro	50,0	50,0		*
Altro Ateneo del Sud-Isole	-	-		*
Ateneo estero	-	-		*

10. PROSPETTIVE DI LAVORO	Collettivo selezionato	Collettivo selezionato (disaggregato per iscrizione al corso in anni recenti)	
		iscrizione in anni recenti ⁽¹⁾	iscrizione in anni meno recenti ^{(2) (1)}
Aspetti ritenuti rilevanti nella ricerca del lavoro: decisamente sì (%)			
Acquisizione di professionalità	100,0	100,0	*
Possibilità di carriera	81,8	77,8	*
Possibilità di guadagno	81,8	77,8	*
Stabilità/sicurezza del posto di lavoro	90,9	88,9	*
Rispondenza a interessi culturali	45,5	33,3	*
Coerenza con gli studi	63,6	55,6	*
Utilità sociale del lavoro	54,5	44,4	*
Prestigio ricevuto dal lavoro	54,5	44,4	*
Coinvolgimento e partecipazione all'attività lavorativa e ai processi decisionali	72,7	77,8	*
Indipendenza o autonomia	81,8	77,8	*
Flessibilità dell'orario di lavoro	45,5	33,3	*
Rapporti con i colleghi sul luogo di lavoro	54,5	44,4	*
Luogo di lavoro (ubicazione, caratteristiche fisiche dell'ambiente di lavoro)	45,5	33,3	*
Tempo libero	45,5	33,3	*
Opportunità di contatti con l'estero	36,4	33,3	*
Possibilità di utilizzare al meglio le competenze acquisite	72,7	66,7	*
Sono interessati a lavorare nei seguenti settori: decisamente sì (%)			
Pubblico	81,8	77,8	*
Privato (compreso l'avvio di un'attività autonoma/in conto proprio)	45,5	44,4	*
Disponibilità a lavorare per tipo di relazione contrattuale: decisamente sì (%)			
ORARIO/MODALITÀ LAVORATIVA			
Tempo pieno	90,9	88,9	*
Part-time	36,4	33,3	*
Telelavoro	27,3	22,2	*
CONTRATTO			
A tutele crescenti 	100,0	100,0	*
A tempo determinato	45,5	44,4	*
Stage	9,1	11,1	*
Apprendistato	-	-	*
Somministrazione di lavoro (ex interinale)	-	-	*
Autonomo/in conto proprio	36,4	44,4	*
Disponibilità a lavorare nelle seguenti aree geografiche: decisamente sì (%)			
Provincia di residenza	72,7	66,7	*
Provincia degli studi	63,6	55,6	*
Regione degli studi	63,6	55,6	*
Italia settentrionale	27,3	33,3	*
Italia centrale	36,4	44,4	*
Italia meridionale	63,6	66,7	*
Stato europeo	63,6	77,8	*
Stato extraeuropeo	36,4	44,4	*
Disponibilità ad effettuare trasferte di lavoro (%)			
Sì, anche con trasferimenti di residenza	54,5	66,7	*
Sì, anche frequenti (senza cambi di residenza)	9,1	11,1	*
Sì, ma solo in numero limitato	27,3	22,2	*
Non disponibili a trasferte	9,1	-	*

(1) I laureati iscritti in tempi recenti sono coloro che si sono iscritti:
- per il primo livello, al più 4 anni prima del conseguimento del titolo
- per i magistrali biennali, al più 3 anni prima del conseguimento del titolo
- per i magistrali a ciclo unico in Medicina e Chirurgia e Odontoiatria e protesi dentaria (quest'ultima solo per l'ordinamento 270/04), al più 7 anni prima del conseguimento del titolo
- per i magistrali a ciclo unico (escluse le classi di laurea sopra citate), al più 6 anni prima del conseguimento del titolo
- per il corso non riformato in Scienze della Formazione primaria, al più 5 anni prima del conseguimento del titolo

(2) I dati non vengono visualizzati per collettivi con meno di 5 laureati

Profilo dei laureati

Aprile 2021 - Consorzio Interuniversitario AlmaLaurea

Salvo diversa indicazione, si autorizza la riproduzione a fini non commerciali e con citazione della fonte