

Scheda Unica Annuale - Soddisfazione per il corso di studio concluso e condizione occupazionale dei laureati

Opzioni:

I dati **includono** i laureati di [corsi equivalenti dell'ordinamento D.M. n. 509/1999](#).

I dati sono confrontati con il totale sull'**ateneo** (stessa tipologia di corso).

Soddisfazione per il corso di studio concluso

dati aggiornati ad aprile 2021

Ateneo: **Università degli Studi 'Magna Graecia' di CATANZARO - laurea di primo livello**

Classe: **sociologia (L-40)**

Corso: **sociologia (L-40)**

Laureati nell'anno solare 2020 (*valori assoluti*)

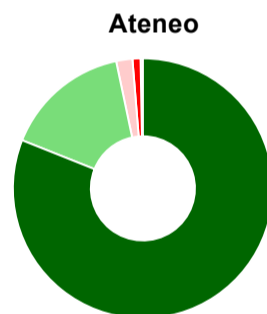
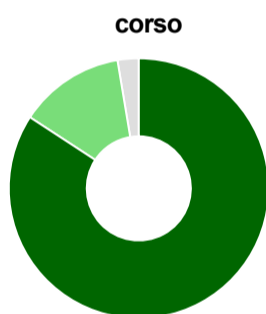
Laureati: **94**

Intervistati: **89**

Collettivo esaminato^(a): **41**

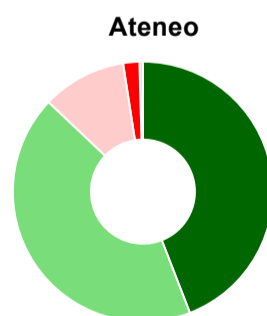
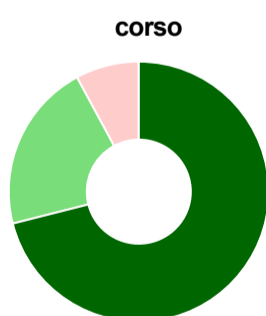
(a) Per una migliore confrontabilità della documentazione, si riportano i dati relativi ai **solli laureati che si sono iscritti al corso di laurea in anni recenti**, cioè a partire dal 2016: 41 di cui 38 intervistati.

Hanno frequentato regolarmente



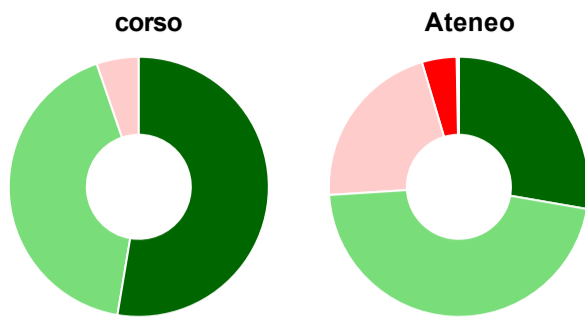
	corso	Ateneo
■ più del 75% degli insegnamenti previsti	84,2%	81,0%
■ tra il 50% e il 75%	13,2%	15,7%
■ tra il 25% e il 50%	-	2,0%
■ meno del 25%	-	1,0%
■ non rispondono	2,6%	0,3%
Totale	100%	100%

Hanno ritenuto il carico di studio degli insegnamenti adeguato alla durata del corso di studio



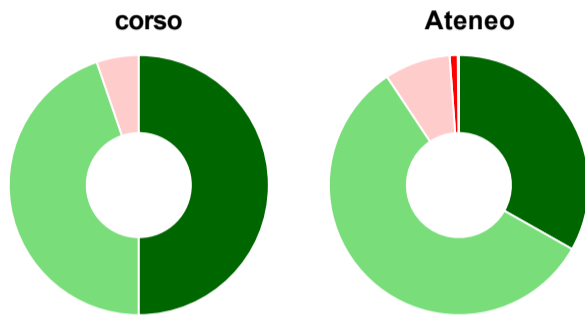
	corso	Ateneo
■ decisamente sì	71,1%	44,1%
■ più sì che no	21,1%	43,0%
■ più no che sì	7,9%	10,5%
■ decisamente no	-	2,0%
■ non rispondono	-	0,4%
Totale	100%	100%

Hanno ritenuto l'organizzazione degli esami (appelli, orari, informazioni, prenotazioni, ...) soddisfacente



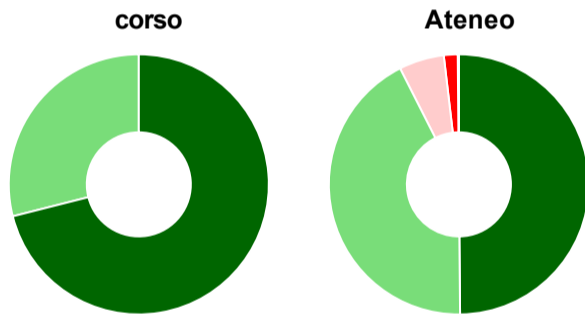
	corso	Ateneo
sempre o quasi sempre	52,6%	27,7%
per più della metà degli esami	42,1%	46,3%
per meno della metà degli esami	5,3%	21,4%
mai o quasi mai	-	4,3%
non rispondono	-	0,3%
Totale	100%	100%

Sono soddisfatti dei rapporti con i docenti in generale



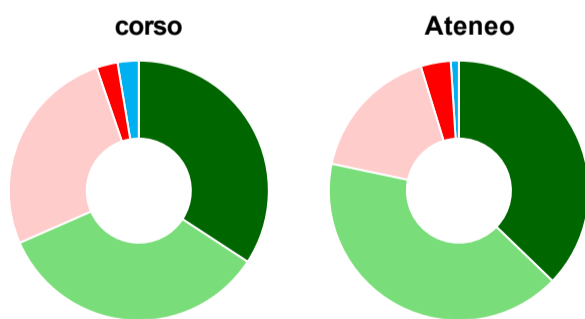
	corso	Ateneo
decisamente sì	50,0%	33,2%
più sì che no	44,7%	57,5%
più no che sì	5,3%	8,2%
decisamente no	-	1,0%
non rispondono	-	0,1%
Totale	100%	100%

Sono complessivamente soddisfatti del corso di laurea



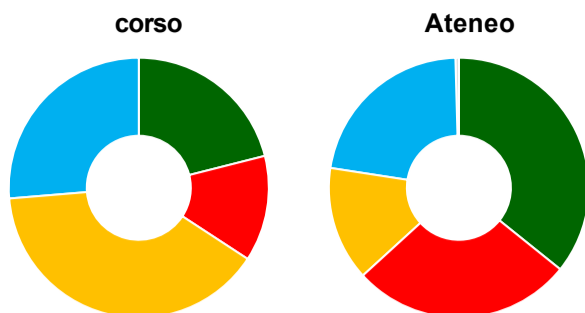
	corso	Ateneo
decisamente sì	71,1%	49,9%
più sì che no	28,9%	42,7%
più no che sì	-	5,6%
decisamente no	-	1,7%
non rispondono	-	0,1%
Totale	100%	100%

Valutazione delle aule



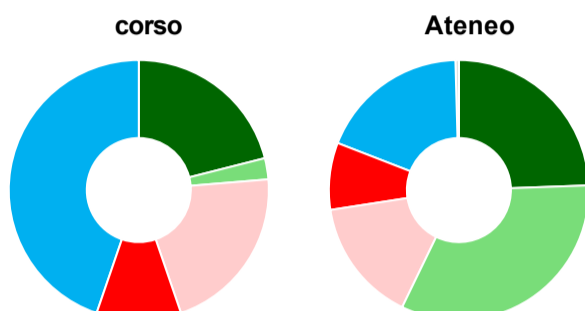
	corso	Ateneo
sempre o quasi sempre adeguate	34,2%	37,2%
spesso adeguate	34,2%	41,1%
raramente adeguate	26,3%	17,0%
mai adeguate	2,6%	3,7%
non ne hanno utilizzate	2,6%	1,0%
non rispondono	-	-
Totale	100%	100%

Valutazione delle postazioni informatiche



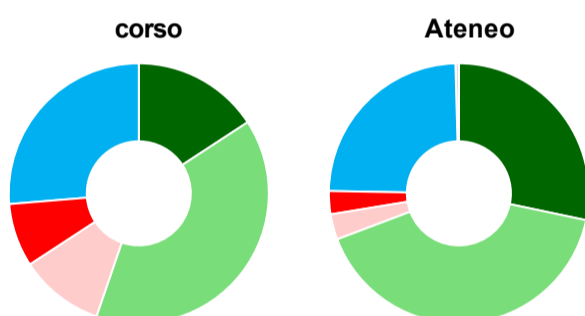
	corso	Ateneo
erano presenti e in numero adeguato	21,1%	35,8%
erano presenti, ma in numero non adeguato	13,2%	27,4%
non erano presenti	39,5%	14,2%
non ne hanno utilizzate	26,3%	22,1%
non rispondono	-	0,4%
Totale	100%	100%

Valutazione delle attrezzature per le altre attività didattiche (laboratori, attività pratiche, ...)



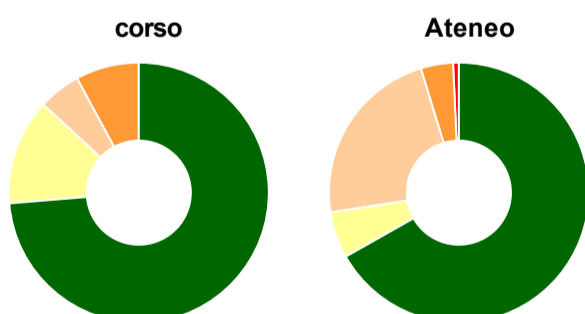
	corso	Ateneo
sempre o quasi sempre adeguate	21,1%	24,4%
spesso adeguate	2,6%	32,8%
raramente adeguate	21,1%	15,4%
mai adeguate	10,5%	8,3%
non ne hanno utilizzate	44,7%	18,7%
non rispondono	-	0,4%
Totale	100%	100%

Valutazione dei servizi di biblioteca (prestito/consultazione, orari di apertura, ...)



	corso	Ateneo
decisamente positiva	15,8%	28,3%
abbastanza positiva	39,5%	40,9%
abbastanza negativa	10,5%	3,2%
decisamente negativa	7,9%	2,9%
non ne hanno utilizzate	26,3%	24,3%
non rispondono	-	0,4%
Totale	100%	100%

Si iscriverebbero di nuovo all'università?



	corso	Ateneo
sì, allo stesso corso dell'Ateneo	73,7%	66,8%
sì, ma ad un altro corso dell'Ateneo	13,2%	5,7%
sì, allo stesso corso, ma in un altro Ateneo	5,3%	22,7%
sì, ma ad un altro corso e in un altro Ateneo	7,9%	4,0%
non si iscriverebbero più all'università	-	0,7%
non rispondono	-	-
Totale	100%	100%

Condizione occupazionale

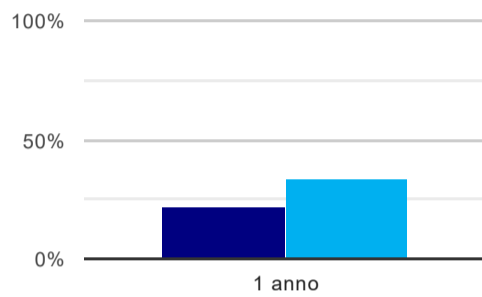
Anno di indagine: **2020**
dati aggiornati ad aprile 2021

Ateneo: **Università degli Studi 'Magna Graecia' di CATANZARO - laurea di primo livello**
Classe: **sociologia (L-40)**
Corso: **sociologia (L-40)**

(valori assoluti)	Laureati	Intervistati	Collettivo esaminato ^(b)
Laureati del 2019 a 1 anno:	81	66	54 scheda di dettaglio

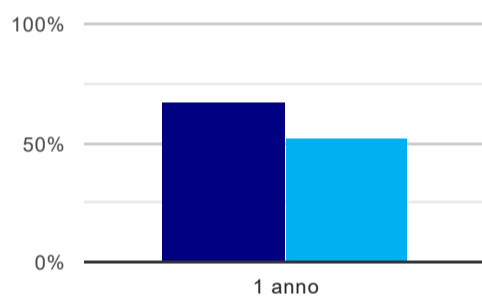
^(b) Per una migliore confrontabilità della documentazione, si riportano i dati relativi ai **solli laureati che non lavoravano al momento della laurea**.

Tasso di occupazione⁽¹⁾



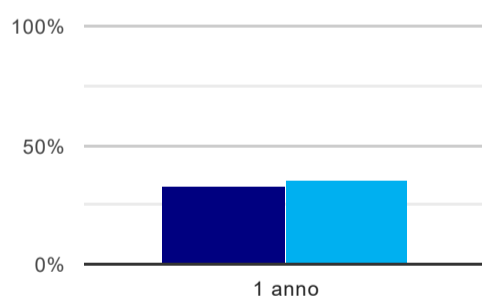
	1 anno
corso	22,2%
Ateneo	34,0%

Laureati attualmente iscritti ad un corso di laurea magistrale⁽²⁾



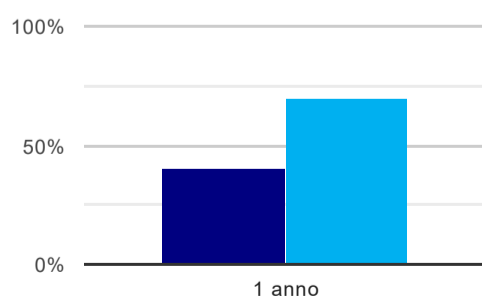
	1 anno
corso	66,7%
Ateneo	51,9%

Laureati che non lavorano, non cercano lavoro, ma sono impegnati in un corso universitario o in un tirocinio/praticantato⁽³⁾



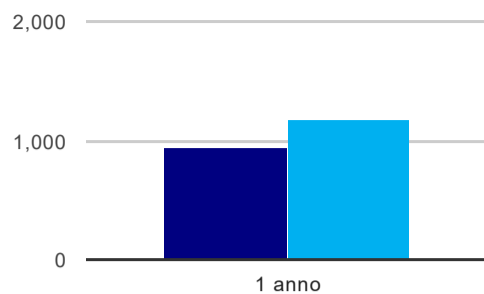
	1 anno
corso	33,3%
Ateneo	34,6%

Occupati che, nel lavoro, utilizzano in misura elevata le competenze acquisite con la laurea



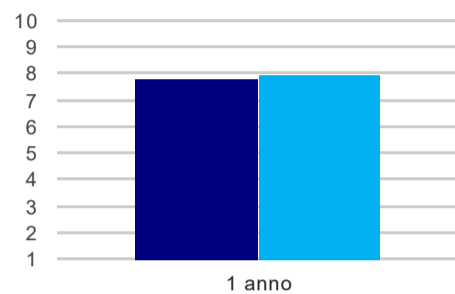
	1 anno
corso	40,0%
Ateneo	69,9%

Retribuzione mensile netta (medie, in euro)



	1 anno
corso	934
Ateneo	1.172

Soddisfazione per il lavoro svolto (medie, scala 1-10)



	1 anno
corso	7,8
Ateneo	8,0

(1) sono considerati occupati tutti coloro che dichiarano di svolgere una qualsiasi attività, anche di formazione o non in regola, purché retribuita.

(2) sono considerati anche i laureati iscritti ad un corso a ciclo unico, al corso in Scienze della Formazione primaria, nonché ad un corso di secondo livello presso una delle Istituzioni di Alta Formazione Artistica e Musicale.

(3) sono compresi quanti risultano impegnati in dottorati di ricerca, scuole di specializzazione, master universitari e, per i laureati di primo livello, altri corsi di laurea (di qualunque tipo, compresi i corsi attivati presso una delle Istituzioni di Alta Formazione Artistica e Musicale).

Elenco dei corsi aggregati

sociologia (L-40)

classe di laurea: sociologia (L-40)

ordinamento D.M. n. 270/2004 - codizione OFF.F 0790106203900002

sedi: CATANZARO - attivo dal 2013 al 2019

[scheda SUA](#)