

[cambia](#)**Collettivo Selezionato:**

anno di laurea: 2020
 tipo di corso: laurea di primo livello
 Ateneo: Catanzaro
 Facoltà/Dipartimento/Scuola: tutte
 gruppo disciplinare: tutti
 classe di laurea: sociologia (L-40, 36)
 corso di laurea: tutti
 iscrizione al corso in anni recenti: tutti

Per una migliore lettura dei dati si consultino le [note metodologiche](#)

Salvo diversa indicazione, si autorizza la riproduzione a fini non commerciali e con citazione della fonte

PROFILO DEI LAUREATI	Collettivo selezionato	Collettivo selezionato (disaggregato per iscrizione al corso in anni recenti)	
		iscrizione in anni recenti ⁽¹⁾	iscrizione in anni meno recenti ⁽¹⁾
Numero di laureati	94	41	53
Hanno compilato il questionario	89	38	51
Tasso di compilazione	94,7	92,7	96,2


1. CARATTERISTICHE ANAGRAFICHE	Collettivo selezionato	Collettivo selezionato (disaggregato per iscrizione al corso in anni recenti)	
		iscrizione in anni recenti ⁽¹⁾	iscrizione in anni meno recenti ⁽¹⁾
Genere (%)			
Uomini	22,3	17,1	26,4
Donne	77,7	82,9	73,6
Età alla laurea (%)			
Meno di 23 anni	19,1	43,9	-
23-24 anni	34,0	29,3	37,7
25-26 anni	20,2	4,9	32,1
27 anni e oltre	26,6	22,0	30,2
Età alla laurea (medie, in anni)	26,7	26,8	26,7
Cittadini stranieri (%)	-	-	-
Residenza (%)			
Stessa provincia della sede degli studi	76,6	65,9	84,9
Altra provincia della stessa regione	21,3	34,1	11,3
Altra regione	2,1	-	3,8
Estero	-	-	-


2. ORIGINE SOCIALE	Collettivo selezionato	Collettivo selezionato (disaggregato per iscrizione al corso in anni recenti)	
		iscrizione in anni recenti ⁽¹⁾	iscrizione in anni meno recenti ⁽¹⁾
Titolo di studio dei genitori (%)			
Almeno un genitore laureato	15,7	18,4	13,7
Entrambi con laurea	2,2	2,6	2,0
Uno solo con laurea	13,5	15,8	11,8
Nessun genitore laureato	83,1	81,6	84,3
Diploma di scuola secondaria di secondo grado	46,1	42,1	49,0
Qualifica professionale, titolo inferiore o nessun titolo	37,1	39,5	35,3
Classe sociale (%)			
Classe elevata	13,5	15,8	11,8
Classe media impiegatizia	31,5	36,8	27,5
Classe media autonoma	23,6	15,8	29,4
Classe del lavoro esecutivo	29,2	28,9	29,4

3. STUDI SECONDARI DI SECONDO GRADO	Collettivo selezionato	Collettivo selezionato (disaggregato per iscrizione al corso in anni recenti)	
		iscrizione in anni recenti ⁽¹⁾	iscrizione in anni meno recenti ⁽¹⁾
Diploma (%)			
Liceale	72,3	78,0	67,9
Liceo classico	21,3	17,1	24,5
Liceo linguistico	4,3	7,3	1,9
Liceo scientifico	16,0	19,5	13,2
Liceo delle scienze umane	30,9	34,1	28,3
Liceo artistico e musicale e coreutico	-	-	-
Tecnico	24,5	19,5	28,3
Tecnico economico	22,3	17,1	26,4
Tecnico tecnologico	2,1	2,4	1,9
Professionale	3,2	2,4	3,8
Titolo estero	-	-	-
Voto di diploma (medie, in 100-mi)	77,6	78,4	77,0
Hanno conseguito il diploma (%)			
Nella stessa provincia della sede degli studi universitari	75,5	68,3	81,1
In una provincia limitrofa	20,2	31,7	11,3
In una provincia non limitrofa, ma nella stessa ripartizione geografica	1,1	-	1,9
Al Sud-Isole, ma si sono laureati al Centro o al Nord	-	-	-
Al Centro, ma si sono laureati al Nord o al Sud-Isole	1,1	-	1,9
Al Nord, ma si sono laureati al Centro o al Sud-Isole	2,1	-	3,8
All'estero	-	-	-

4. RIUSCITA NEGLI STUDI UNIVERSITARI	Collettivo selezionato	Collettivo selezionato (disaggregato per iscrizione al corso in anni recenti)	
		iscrizione in anni recenti ⁽¹⁾	iscrizione in anni meno recenti ⁽¹⁾
Hanno precedenti esperienze universitarie (%)	20,2	18,4	21,6
Portate a termine	-	-	-
Non portate a termine	20,2	18,4	21,6
Nessuna precedente esperienza universitaria	79,8	81,6	78,4
Motivazioni molto importanti nella scelta del corso di laurea (%)			
Fattori sia culturali sia professionalizzanti	47,2	50,0	45,1
Fattori prevalentemente culturali	39,3	42,1	37,3
Fattori prevalentemente professionalizzanti	-	-	-
Né gli uni né gli altri	13,5	7,9	17,6
Età all'immatricolazione (%)			
Regolare o 1 anno di ritardo	68,1	73,2	64,2
2 o più anni di ritardo	31,9	26,8	35,8
Punteggio degli esami (medie, in 30-mi)	25,4	25,9	25,0
Voto di laurea (medie, in 110-mi)	97,7	99,9	95,9
Regolarità negli studi (%)			
In corso	29,8	68,3	-
1° anno fuori corso	30,9	24,4	35,8
2° anno fuori corso	19,1	4,9	30,2
3° anno fuori corso	12,8	-	22,6
4° anno fuori corso	6,4	2,4	9,4
5° anno fuori corso e oltre	1,1	-	1,9
Durata degli studi (medie, in anni)	4,7	3,7	5,5
Ritardo alla laurea (medie, in anni)	1,7	0,7	2,5
Indice di ritardo (rapporto fra ritardo e durata normale del corso)	0,57	0,23	0,84


5. CONDIZIONI DI STUDIO	Collettivo selezionato	Collettivo selezionato (disaggregato per iscrizione al corso in anni recenti)	
		iscrizione in anni recenti ⁽¹⁾	iscrizione in anni meno recenti ⁽¹⁾
Hanno alloggiato a meno di un'ora di viaggio dalla sede degli studi (%)			
Più del 50% della durata degli studi	74,2	81,6	68,6
Meno del 50%	25,8	18,4	31,4
Hanno frequentato regolarmente (%)			
Più del 75% degli insegnamenti previsti	70,8	84,2	60,8
Tra il 50% e il 75%	22,5	13,2	29,4
Tra il 25% e il 50%	2,2	-	3,9
Meno del 25%	3,4	-	5,9
Hanno usufruito del servizio di borse di studio (%)	48,3	55,3	43,1
Hanno svolto periodi di studio all'estero nel corso degli studi universitari (%)	4,5	5,3	3,9
Con Erasmus o altro programma dell'Unione Europea	3,4	2,6	3,9
Altra esperienza riconosciuta dal corso di studio	-	-	-
Iniziativa personale	-	-	-
Non hanno compiuto studi all'estero	93,3	92,1	94,1
1 o più esami all'estero convalidati (per 100 che hanno svolto esperienze di studio all'estero riconosciute dal corso)	100,0	100,0	100,0
Hanno preparato all'estero una parte significativa della tesi (per 100 che hanno svolto esperienze di studio all'estero riconosciute dal corso)	-	-	-
Hanno svolto tirocini formativi curriculari o lavoro riconosciuti dal corso di laurea (%)	42,7	36,8	47,1
Tirocini curriculari organizzati dal corso e svolti presso l'università	21,3	13,2	27,5
Tirocini curriculari organizzati dal corso e svolti al di fuori dell'università	9,0	10,5	7,8
Attività di lavoro successivamente riconosciute dal corso	12,4	13,2	11,8
Nessuna esperienza di tirocinio o lavoro riconosciuto	57,3	63,2	52,9
Tempo impiegato per la tesi/prova finale (medie, in mesi)	4,7	3,9	5,3

6. LAVORO DURANTE GLI STUDI UNIVERSITARI	Collettivo selezionato	Collettivo selezionato (disaggregato per iscrizione al corso in anni recenti)	
		iscrizione in anni recenti ⁽¹⁾	iscrizione in anni meno recenti ⁽¹⁾
Hanno avuto esperienze di lavoro (%) 	56,2	52,6	58,8
Lavoratori-studenti	4,5	2,6	5,9
Altre esperienze di lavoro con continuità a tempo pieno	2,2	2,6	2,0
Lavoro a tempo parziale	18,0	18,4	17,6
Lavoro occasionale, saltuario, stagionale	31,5	28,9	33,3
Nessuna esperienza di lavoro	43,8	47,4	41,2
Lavoro coerente con gli studi (per 100 che hanno avuto esperienze di lavoro)	16,0	20,0	13,3

7. GIUDIZI SULL'ESPERIENZA UNIVERSITARIA	Collettivo selezionato	Collettivo selezionato (disaggregato per iscrizione al corso in anni recenti)	
		iscrizione in anni recenti ⁽¹⁾	iscrizione in anni meno recenti ⁽¹⁾
Sono complessivamente soddisfatti del corso di laurea (%)			
Decisamente sì	61,8	71,1	54,9
Più sì che no	32,6	28,9	35,3
Più no che sì	4,5	-	7,8
Decisamente no	1,1	-	2,0
Sono soddisfatti dei rapporti con i docenti in generale (%)			
Decisamente sì	47,2	50,0	45,1
Più sì che no	49,4	44,7	52,9
Più no che sì	3,4	5,3	2,0
Decisamente no	-	-	-
Sono soddisfatti dei rapporti con gli studenti (%)			
Decisamente sì	56,2	57,9	54,9
Più sì che no	36,0	31,6	39,2
Più no che sì	6,7	7,9	5,9
Decisamente no	1,1	2,6	-
Hanno utilizzato le aule (%)			
Valutazione delle aule (per 100 fruitori)	97,8	97,4	98,0
Sempre o quasi sempre adeguate	33,3	35,1	32,0
Spesso adeguate	37,9	35,1	40,0
Raramente adeguate	27,6	27,0	28,0
Mai adeguate	1,1	2,7	-
Hanno utilizzato le postazioni informatiche (%)			
Non le hanno utilizzate nonostante fossero presenti	13,5	26,3	3,9
Non le hanno utilizzate in quanto non presenti	44,9	39,5	49,0
Valutazione delle postazioni informatiche (per 100 fruitori)			
In numero adeguato	48,6	61,5	41,7
In numero inadeguato	51,4	38,5	58,3
Hanno utilizzato i servizi di biblioteca (prestito/consultazione, orari di apertura, ...) (%)			
Valutazione dei servizi di biblioteca (prestito/consultazione, orari di apertura, ...) (per 100 fruitori)	75,3	73,7	76,5
Decisamente positiva	23,9	21,4	25,6
Abbastanza positiva	58,2	53,6	61,5
Abbastanza negativa	10,4	14,3	7,7
Decisamente negativa	7,5	10,7	5,1
Hanno utilizzato le attrezzature per le altre attività didattiche (laboratori, attività pratiche, ...) (%)			
Valutazione delle attrezzature per le altre attività didattiche (laboratori, attività pratiche,) (per 100 fruitori)	66,3	55,3	74,5
Sempre o quasi sempre adeguate	28,8	38,1	23,7
Spesso adeguate	18,6	4,8	26,3
Raramente adeguate	32,2	38,1	28,9
Mai adeguate	20,3	19,0	21,1
Hanno utilizzato gli spazi dedicati allo studio individuale (%)			
Non li hanno utilizzati nonostante fossero presenti	19,1	21,1	17,6
Non li hanno utilizzati in quanto non presenti	46,1	52,6	41,2
Valutazione degli spazi dedicati allo studio individuale (per 100 fruitori)			
Adeguati	71,0	80,0	66,7
Inadeguati	29,0	20,0	33,3
Hanno ritenuto l'organizzazione degli esami (appelli, orari, informazioni, prenotazioni, ...) soddisfacente (%)			
Sempre o quasi sempre	48,3	52,6	45,1
Per più della metà degli esami	41,6	42,1	41,2
Per meno della metà degli esami	9,0	5,3	11,8
Mai o quasi mai	1,1	-	2,0
Hanno ritenuto il carico di studio degli insegnamenti adeguato alla durata del corso di studio (%)			
Decisamente sì	56,2	71,1	45,1
Più sì che no	34,8	21,1	45,1
Più no che sì	6,7	7,9	5,9
Decisamente no	2,2	-	3,9
Si iscriverebbero di nuovo all'università? (%) 			
Sì, allo stesso corso dell'Ateneo	70,8	73,7	68,6
Sì, ma ad un altro corso dell'Ateneo	7,9	13,2	3,9
Sì, allo stesso corso ma in un altro Ateneo	6,7	5,3	7,8
Sì, ma ad un altro corso e in un altro Ateneo	11,2	7,9	13,7
Non si iscriverebbero più all'università	3,4	-	5,9

8. CONOSCENZE LINGUISTICHE E INFORMATICHE	Collettivo selezionato	Collettivo selezionato (disaggregato per iscrizione al corso in anni recenti)	
		iscrizione in anni recenti ⁽¹⁾	iscrizione in anni meno recenti ⁽¹⁾
Lingue straniere: conoscenza almeno B2 (%)			
Inglese scritto	22,5	23,7	21,6
Inglese parlato	18,0	21,1	15,7
Francese scritto	7,9	10,5	5,9
Francese parlato	7,9	10,5	5,9
Spagnolo scritto	2,2	-	3,9
Spagnolo parlato	2,2	-	3,9
Tedesco scritto	-	-	-
Tedesco parlato	-	-	-
Strumenti informatici: livello di conoscenza "almeno buona" (%)			
Navigazione in Internet e comunicazione in rete	86,5	89,5	84,3
Word processor	61,8	68,4	56,9
Fogli elettronici	55,1	60,5	51,0
Strumenti di presentazione	51,7	55,3	49,0
Sistemi operativi	60,7	63,2	58,8
Linguaggi di programmazione	13,5	15,8	11,8
Data base	19,1	21,1	17,6
Realizzazione siti web	16,9	18,4	15,7
Reti di trasmissione dati	14,6	10,5	17,6
Disegno e progettazione assistita	13,5	13,2	13,7

9. PROSPETTIVE DI STUDIO	Collettivo selezionato	Collettivo selezionato (disaggregato per iscrizione al corso in anni recenti)	
		iscrizione in anni recenti ⁽¹⁾	iscrizione in anni meno recenti ⁽¹⁾
Intendono proseguire gli studi dopo il conseguimento del titolo (%)			
	82,0	94,7	72,5
Altra laurea di primo livello	1,1	-	2,0
Laurea magistrale biennale	41,6	60,5	27,5
Laurea magistrale a ciclo unico	-	-	-
Dottorato di ricerca	-	-	-
Diploma accademico (Alta Formazione Artistica e Musicale)	-	-	-
Scuola di specializzazione post-laurea	20,2	21,1	19,6
Master universitario	12,4	7,9	15,7
Altro tipo di master o corso di perfezionamento	3,4	2,6	3,9
Tirocinio, praticantato	-	-	-
Attività sostenuta da borsa o assegno di studio	-	-	-
Altre attività di qualificazione professionale	3,4	2,6	3,9
Non intendono proseguire	18,0	5,3	27,5
Motivo principale dell'iscrizione ad un corso di laurea magistrale biennale (per 100 che intendono iscriversi ad una laurea magistrale biennale)			
Per completare/arricchire la formazione	73,0	69,6	78,6
Si tratta di una scelta "quasi obbligata" per poter accedere al mondo del lavoro	24,3	26,1	21,4
Ateneo a cui intendono iscriversi (per 100 che intendono iscriversi ad una laurea magistrale biennale)			
Stesso Ateneo della laurea di primo livello	51,4	60,9	35,7
Altro Ateneo del Nord	29,7	26,1	35,7
Altro Ateneo del Centro	2,7	4,3	-
Altro Ateneo del Sud-Isole	13,5	4,3	28,6
Ateneo estero	-	-	-

10. PROSPETTIVE DI LAVORO	Collettivo selezionato	Collettivo selezionato (disaggregato per iscrizione al corso in anni recenti)	
		iscrizione in anni recenti ⁽¹⁾	iscrizione in anni meno recenti ⁽¹⁾
Aspetti ritenuti rilevanti nella ricerca del lavoro: decisamente sì (%)			
Acquisizione di professionalità	83,1	81,6	84,3
Possibilità di carriera	71,9	78,9	66,7
Possibilità di guadagno	76,4	76,3	76,5
Stabilità/sicurezza del posto di lavoro	80,9	73,7	86,3
Rispondenza a interessi culturali	51,7	47,4	54,9
Coerenza con gli studi	49,4	55,3	45,1
Utilità sociale del lavoro	57,3	68,4	49,0
Prestigio ricevuto dal lavoro	47,2	52,6	43,1
Coinvolgimento e partecipazione all'attività lavorativa e ai processi decisionali	49,4	55,3	45,1
Indipendenza o autonomia	71,9	65,8	76,5
Flessibilità dell'orario di lavoro	47,2	50,0	45,1
Rapporti con i colleghi sul luogo di lavoro	57,3	60,5	54,9
Luogo di lavoro (ubicazione, caratteristiche fisiche dell'ambiente di lavoro)	53,9	52,6	54,9
Tempo libero	48,3	44,7	51,0
Opportunità di contatti con l'estero	36,0	47,4	27,5
Possibilità di utilizzare al meglio le competenze acquisite	60,7	63,2	58,8
Sono interessati a lavorare nei seguenti settori: decisamente sì (%)			
Pubblico	88,8	86,8	90,2
Privato (compreso l'avvio di un'attività autonoma/in conto proprio)	48,3	47,4	49,0
Disponibilità a lavorare per tipo di relazione contrattuale: decisamente sì (%)			
ORARIO/MODALITÀ LAVORATIVA			
Tempo pieno	78,7	71,1	84,3
Part-time	50,6	50,0	51,0
Telelavoro	36,0	34,2	37,3
CONTRATTO			
A tutele crescenti 	84,3	84,2	84,3
A tempo determinato	41,6	42,1	41,2
Stage	25,8	34,2	19,6
Apprendistato	25,8	34,2	19,6
Somministrazione di lavoro (ex interinale)	13,5	26,3	3,9
Autonomo/in conto proprio	32,6	36,8	29,4
Disponibilità a lavorare nelle seguenti aree geografiche: decisamente sì (%)			
Provincia di residenza	70,8	65,8	74,5
Provincia degli studi	69,7	60,5	76,5
Regione degli studi	66,3	63,2	68,6
Italia settentrionale	49,4	44,7	52,9
Italia centrale	41,6	36,8	45,1
Italia meridionale	50,6	52,6	49,0
Stato europeo	43,8	44,7	43,1
Stato extraeuropeo	21,3	26,3	17,6
Disponibilità ad effettuare trasferte di lavoro (%)			
Sì, anche con trasferimenti di residenza	48,3	47,4	49,0
Sì, anche frequenti (senza cambi di residenza)	23,6	26,3	21,6
Sì, ma solo in numero limitato	18,0	21,1	15,7
Non disponibili a trasferte	7,9	5,3	9,8

(1) I laureati iscritti in tempi recenti sono coloro che si sono iscritti:
- per il primo livello, al più 4 anni prima del conseguimento del titolo
- per i magistrali biennali, al più 3 anni prima del conseguimento del titolo
- per i magistrali a ciclo unico in Medicina e Chirurgia e Odontoiatria e protesi dentaria (quest'ultima solo per l'ordinamento 270/04), al più 7 anni prima del conseguimento del titolo
- per i magistrali a ciclo unico (escluse le classi di laurea sopra citate), al più 6 anni prima del conseguimento del titolo
- per il corso non riformato in Scienze della Formazione primaria, al più 5 anni prima del conseguimento del titolo