

Scheda Unica Annuale - Soddisfazione per il corso di studio concluso e condizione occupazionale dei laureati

Opzioni:

I dati **includono** i laureati di [corsi equivalenti dell'ordinamento D.M. n. 509/1999](#).

I dati sono confrontati con il totale sull'**ateneo** (stessa tipologia di corso).

Soddisfazione per il corso di studio concluso

dati aggiornati ad aprile 2021

Ateneo: **Università degli Studi 'Magna Graecia' di CATANZARO - laurea di primo livello**

Classe: **scienze e tecniche psicologiche (L-24)**

Corso: **scienze e tecniche di psicologia cognitiva (L-24)**

Laureati nell'anno solare 2020 (*valori assoluti*)

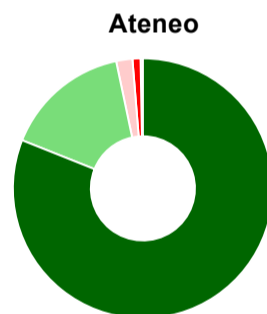
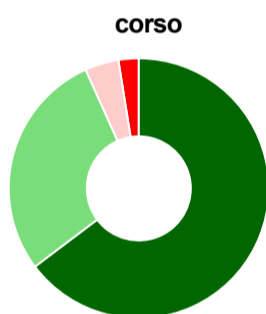
Laureati: **124**

Intervistati: **119**

Collettivo esaminato^(a): **124**

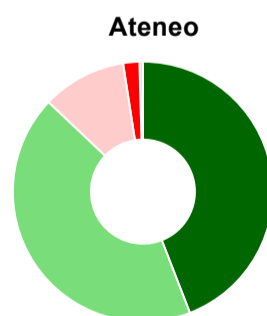
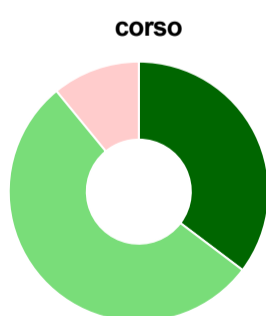
(a) Per una migliore confrontabilità della documentazione, si riportano i dati relativi ai **solli laureati che si sono iscritti al corso di laurea in anni recenti**, cioè a partire dal 2016: 124 di cui 119 intervistati.

Hanno frequentato regolarmente



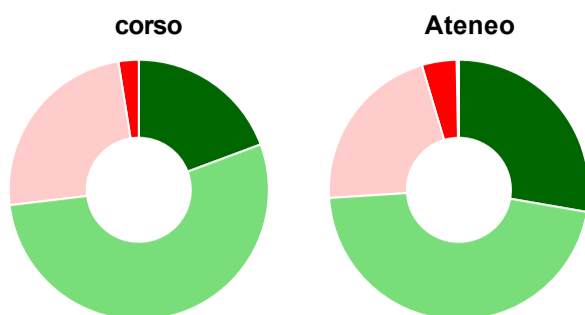
	corso	Ateneo
■ più del 75% degli insegnamenti previsti	64,7%	81,0%
■ tra il 50% e il 75%	28,6%	15,7%
■ tra il 25% e il 50%	4,2%	2,0%
■ meno del 25%	2,5%	1,0%
■ non rispondono	-	0,3%
Totale	100%	100%

Hanno ritenuto il carico di studio degli insegnamenti adeguato alla durata del corso di studio



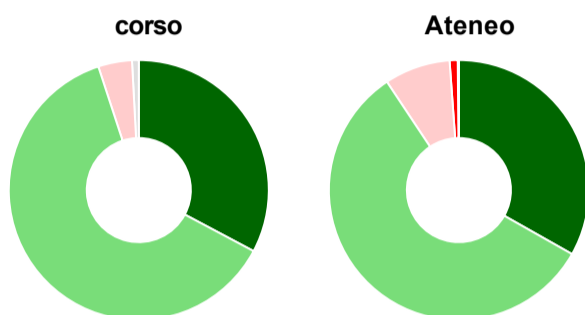
	corso	Ateneo
■ decisamente sì	35,3%	44,1%
■ più sì che no	53,8%	43,0%
■ più no che sì	10,9%	10,5%
■ decisamente no	-	2,0%
■ non rispondono	-	0,4%
Totale	100%	100%

Hanno ritenuto l'organizzazione degli esami (appelli, orari, informazioni, prenotazioni, ...) soddisfacente



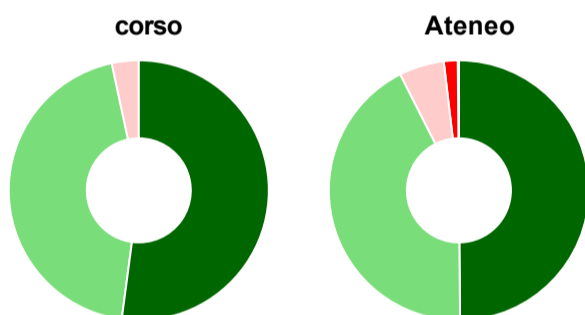
	corso	Ateneo
sempre o quasi sempre	19,3%	27,7%
per più della metà degli esami	53,8%	46,3%
per meno della metà degli esami	24,4%	21,4%
mai o quasi mai	2,5%	4,3%
non rispondono	-	0,3%
Totale	100%	100%

Sono soddisfatti dei rapporti con i docenti in generale



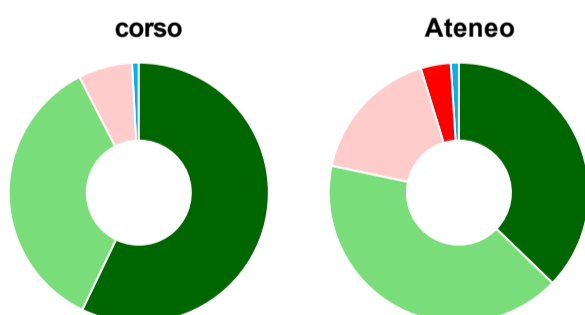
	corso	Ateneo
decisamente sì	32,8%	33,2%
più sì che no	62,2%	57,5%
più no che sì	4,2%	8,2%
decisamente no	-	1,0%
non rispondono	0,8%	0,1%
Totale	100%	100%

Sono complessivamente soddisfatti del corso di laurea



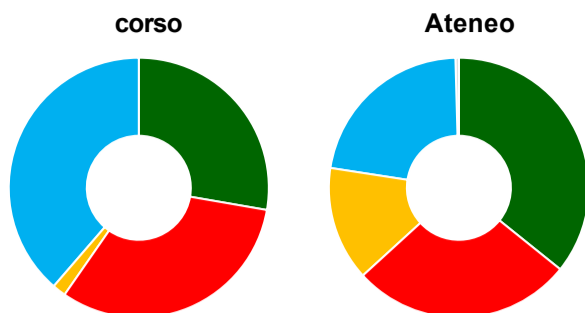
	corso	Ateneo
decisamente sì	52,1%	49,9%
più sì che no	44,5%	42,7%
più no che sì	3,4%	5,6%
decisamente no	-	1,7%
non rispondono	-	0,1%
Totale	100%	100%

Valutazione delle aule



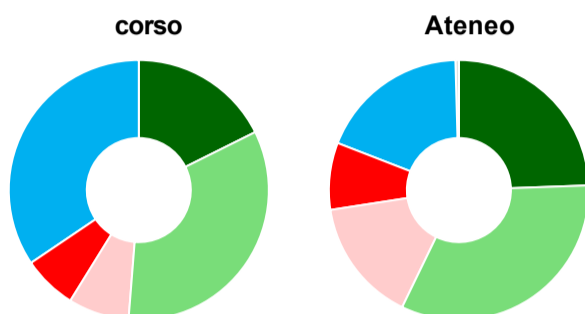
	corso	Ateneo
sempre o quasi sempre adeguate	57,1%	37,2%
spesso adeguate	35,3%	41,1%
raramente adeguate	6,7%	17,0%
mai adeguate	-	3,7%
non ne hanno utilizzate	0,8%	1,0%
non rispondono	-	-
Totale	100%	100%

Valutazione delle postazioni informatiche



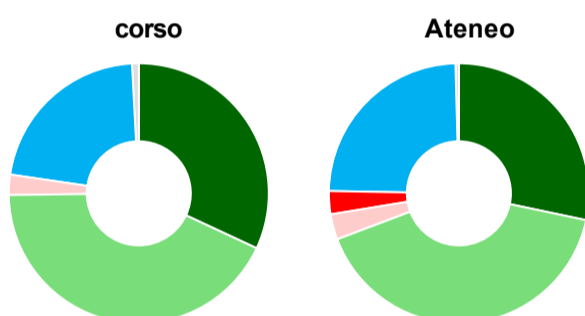
	corso	Ateneo
erano presenti e in numero adeguato	27,7%	35,8%
erano presenti, ma in numero non adeguato	31,9%	27,4%
non erano presenti	1,7%	14,2%
non ne hanno utilizzate	38,7%	22,1%
non rispondono	-	0,4%
Totale	100%	100%

Valutazione delle attrezzature per le altre attività didattiche (laboratori, attività pratiche, ...)



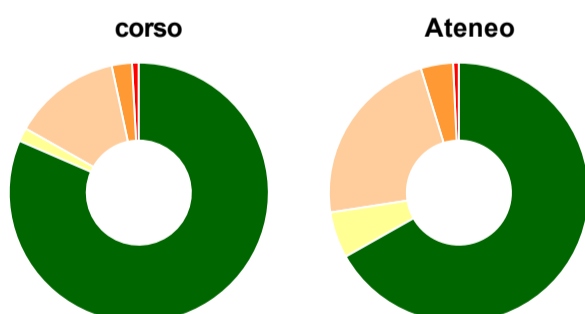
	corso	Ateneo
sempre o quasi sempre adeguate	17,6%	24,4%
spesso adeguate	33,6%	32,8%
raramente adeguate	7,6%	15,4%
mai adeguate	6,7%	8,3%
non ne hanno utilizzate	34,5%	18,7%
non rispondono	-	0,4%
Totale	100%	100%

Valutazione dei servizi di biblioteca (prestito/consultazione, orari di apertura, ...)



	corso	Ateneo
decisamente positiva	31,9%	28,3%
abbastanza positiva	42,9%	40,9%
abbastanza negativa	2,5%	3,2%
decisamente negativa	-	2,9%
non ne hanno utilizzate	21,8%	24,3%
non rispondono	0,8%	0,4%
Totale	100%	100%

Si iscriverebbero di nuovo all'università?



	corso	Ateneo
sì, allo stesso corso dell'Ateneo	81,5%	66,8%
sì, ma ad un altro corso dell'Ateneo	1,7%	5,7%
sì, allo stesso corso, ma in un altro Ateneo	13,4%	22,7%
sì, ma ad un altro corso e in un altro Ateneo	2,5%	4,0%
non si iscriverebbero più all'università	0,8%	0,7%
non rispondono	-	-
Totale	100%	100%

Condizione occupazionale

Anno di indagine: **2020**
dati aggiornati ad aprile 2021

Ateneo: **Università degli Studi 'Magna Graecia' di CATANZARO - laurea di primo livello**

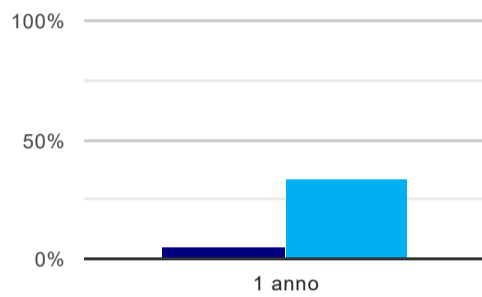
Classe: **scienze e tecniche psicologiche (L-24)**

Corso: **scienze e tecniche di psicologia cognitiva (L-24)**

(valori assoluti)	Laureati	Intervistati	Collettivo esaminato ^(b)
Laureati del 2019 a 1 anno:	109	98	82 scheda di dettaglio

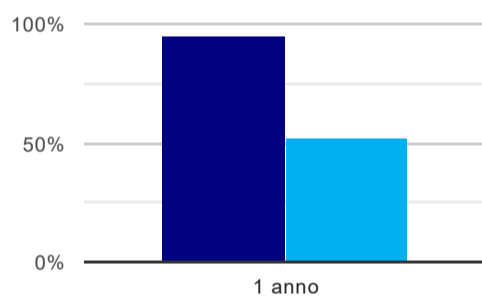
^(b) Per una migliore confrontabilità della documentazione, si riportano i dati relativi ai **solli laureati che non lavoravano al momento della laurea**.

Tasso di occupazione⁽¹⁾



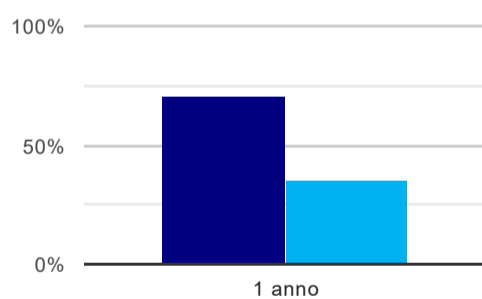
	1 anno
corso	4,9%
Ateneo	34,0%

Laureati attualmente iscritti ad un corso di laurea magistrale⁽²⁾



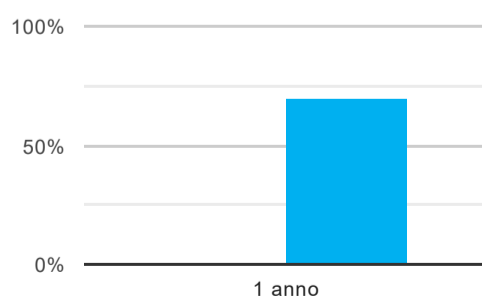
	1 anno
corso	95,1%
Ateneo	51,9%

Laureati che non lavorano, non cercano lavoro, ma sono impegnati in un corso universitario o in un tirocinio/praticantato⁽³⁾



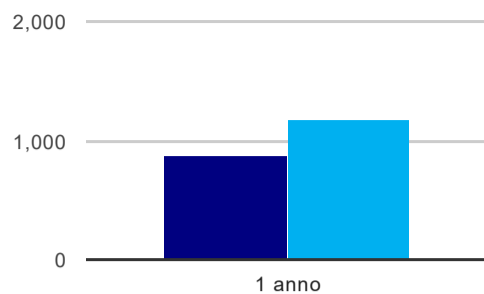
	1 anno
corso	70,7%
Ateneo	34,6%

Occupati che, nel lavoro, utilizzano in misura elevata le competenze acquisite con la laurea



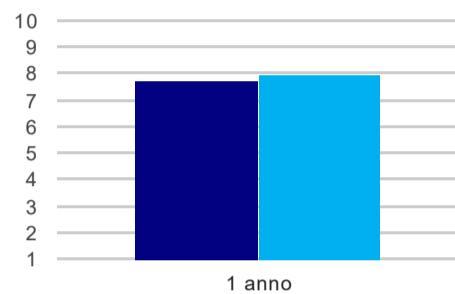
	1 anno
corso	-
Ateneo	69,9%

Retribuzione mensile netta (medie, in euro)



	1 anno
corso	876
Ateneo	1.172

Soddisfazione per il lavoro svolto (medie, scala 1-10)



	1 anno
corso	7,8
Ateneo	8,0

(1) sono considerati occupati tutti coloro che dichiarano di svolgere una qualsiasi attività, anche di formazione o non in regola, purché retribuita.

(2) sono considerati anche i laureati iscritti ad un corso a ciclo unico, al corso in Scienze della Formazione primaria, nonché ad un corso di secondo livello presso una delle Istituzioni di Alta Formazione Artistica e Musicale.

(3) sono compresi quanti risultano impegnati in dottorati di ricerca, scuole di specializzazione, master universitari e, per i laureati di primo livello, altri corsi di laurea (di qualunque tipo, compresi i corsi attivati presso una delle Istituzioni di Alta Formazione Artistica e Musicale).

Elenco dei corsi aggregati

scienze e tecniche di psicologia cognitiva (L-24)

classe di laurea: scienze e tecniche psicologiche (L-24)

ordinamento D.M. n. 270/2004 - codizione OFF.F 0790106202400001

sedi: CATANZARO - attivo dal 2016 al 2019

[scheda SUA](#)