

[cambia](#)**Collettivo Selezionato:**

anno di laurea: 2020
 tipo di corso: laurea magistrale a ciclo unico
 macro-ripartizione geografica di Ateneo: tutte
 ripartizione geografica di Ateneo: tutte
 regione dell'Ateneo: tutte
 dimensione dell'Ateneo: tutte
 Ateneo: Catanzaro
 Facoltà/Dipartimento/Scuola: tutte
 gruppo disciplinare: tutti
 gruppo disciplinare (classificazione precedente):
 tutti
 classe di laurea: medicina e chirurgia (LM-41,
 46/S)
 corso di laurea: tutti
 iscrizione al corso in anni recenti: tutti

Per una migliore lettura dei dati si consultino le [note metodologiche](#)

PROFILO DEI LAUREATI	Collettivo selezionato	Collettivo selezionato (disaggregato per iscrizione al corso in anni recenti)	
		iscrizione in anni recenti ⁽¹⁾	iscrizione in anni meno recenti ⁽¹⁾
Numero di laureati	234	178	56
Hanno compilato il questionario	211	161	50
Tasso di compilazione	90,2	90,4	89,3


1. CARATTERISTICHE ANAGRAFICHE	Collettivo selezionato	Collettivo selezionato (disaggregato per iscrizione al corso in anni recenti)	
		iscrizione in anni recenti ⁽¹⁾	iscrizione in anni meno recenti ⁽¹⁾
Genere (%)			
Uomini	41,5	41,6	41,1
Donne	58,5	58,4	58,9
Età alla laurea (%) 			
Meno di 23 anni	-	-	-
23-24 anni	12,0	15,7	-
25-26 anni	51,7	65,2	8,9
27 anni e oltre	36,3	19,1	91,1
Età alla laurea (medie, in anni)	27,5	26,3	31,4
Cittadini stranieri (%) 	0,4	-	1,8
Residenza (%) 			
Stessa provincia della sede degli studi	35,9	32,0	48,2
Altra provincia della stessa regione	41,9	42,7	39,3
Altra regione	21,8	25,3	10,7
Esteri	0,4	-	1,8


2. ORIGINE SOCIALE	Collettivo selezionato	Collettivo selezionato (disaggregato per iscrizione al corso in anni recenti)	
		iscrizione in anni recenti ⁽¹⁾	iscrizione in anni meno recenti ⁽¹⁾
Titolo di studio dei genitori (%) 			
Almeno un genitore laureato	59,2	62,7	48,0
Entrambi con laurea	29,4	31,7	22,0
Uno solo con laurea	29,9	31,1	26,0
Nessun genitore laureato	40,3	36,6	52,0
Diploma di scuola secondaria di secondo grado	33,6	29,8	46,0
Qualifica professionale, titolo inferiore o nessun titolo	6,6	6,8	6,0
Classe sociale (%) 			
Classe elevata	43,6	44,1	42,0
Classe media impiegatizia	38,9	38,5	40,0
Classe media autonoma	10,4	10,6	10,0
Classe del lavoro esecutivo	7,1	6,8	8,0



3. STUDI SECONDARI DI SECONDO GRADO	Collettivo selezionato	Collettivo selezionato (disaggregato per iscrizione al corso in anni recenti)	
		iscrizione in anni recenti ⁽¹⁾	iscrizione in anni meno recenti ⁽¹⁾
Diploma (%)			
Liceale	96,2	98,9	87,5
Liceo classico	32,9	34,8	26,8
Liceo linguistico	-	-	-
Liceo scientifico	61,1	61,8	58,9
Liceo delle scienze umane	2,1	2,2	1,8
Liceo artistico e musicale e coreutico	-	-	-
Tecnico	2,6	1,1	7,1
Tecnico economico	1,3	0,6	3,6
Tecnico tecnologico	1,3	0,6	3,6
Professionale	0,9	-	3,6
Titolo estero	0,4	-	1,8
Voto di diploma (medie, in 100-mi)	92,5	92,6	92,2
Hanno conseguito il diploma (%)			
Nella stessa provincia della sede degli studi universitari	33,3	30,3	42,9
In una provincia limitrofa	44,4	43,8	46,4
In una provincia non limitrofa, ma nella stessa ripartizione geografica	16,7	19,1	8,9
Al Sud-Isole, ma si sono laureati al Centro o al Nord	-	-	-
Al Centro, ma si sono laureati al Nord o al Sud-Isole	2,1	2,8	-
Al Nord, ma si sono laureati al Centro o al Sud-Isole	3,0	3,9	-
All'estero	0,4	-	1,8


4. RIUSCITA NEGLI STUDI UNIVERSITARI	Collettivo selezionato	Collettivo selezionato (disaggregato per iscrizione al corso in anni recenti)	
		iscrizione in anni recenti ⁽¹⁾	iscrizione in anni meno recenti ⁽¹⁾
Hanno precedenti esperienze universitarie (%)	60,2	60,9	58,0
Portate a termine	4,7	3,1	10,0
Non portate a termine	55,5	57,8	48,0
Nessuna precedente esperienza universitaria	39,8	39,1	42,0
Motivazioni molto importanti nella scelta del corso di laurea (%)			
Fattori sia culturali sia professionalizzanti	74,9	72,0	84,0
Fattori prevalentemente culturali	19,4	20,5	16,0
Fattori prevalentemente professionalizzanti	2,8	3,7	-
Né gli uni né gli altri	2,8	3,7	-
Età all'immatricolazione (%)			
Regolare o 1 anno di ritardo	90,6	92,1	85,7
2 o più anni di ritardo	9,4	7,9	14,3
Punteggio degli esami (medie, in 30-mi)	26,7	26,8	26,4
Voto di laurea (medie, in 110-mi)	109,7	110,2	108,0
Regolarità negli studi (%)			
In corso	47,4	62,4	-
1° anno fuori corso	21,4	24,2	12,5
2° anno fuori corso	12,0	10,7	16,1
3° anno fuori corso	6,8	2,2	21,4
4° anno fuori corso	3,4	0,6	12,5
5° anno fuori corso e oltre	9,0	-	37,5
Durata degli studi (medie, in anni)	7,7	6,6	11,1
Ritardo alla laurea (medie, in anni)	1,7	0,6	5,1
Indice di ritardo (rapporto fra ritardo e durata normale del corso)	0,28	0,09	0,85


5. CONDIZIONI DI STUDIO	Collettivo selezionato	Collettivo selezionato (disaggregato per iscrizione al corso in anni recenti)	
		iscrizione in anni recenti ⁽¹⁾	iscrizione in anni meno recenti ⁽¹⁾
Hanno alloggiato a meno di un'ora di viaggio dalla sede degli studi (%)			
Più del 50% della durata degli studi	87,7	88,2	86,0
Meno del 50%	12,3	11,8	14,0
Hanno frequentato regolarmente (%)			
Più del 75% degli insegnamenti previsti	69,2	71,4	62,0
Tra il 50% e il 75%	23,7	23,0	26,0
Tra il 25% e il 50%	6,2	5,0	10,0
Meno del 25%	0,5	-	2,0
Hanno usufruito del servizio di borse di studio (%)	11,4	14,3	2,0
Hanno svolto periodi di studio all'estero nel corso degli studi universitari (%)	8,1	9,9	2,0
Con Erasmus o altro programma dell'Unione Europea	4,7	6,2	-
Altra esperienza riconosciuta dal corso di studio	1,4	1,2	2,0
Iniziativa personale	1,9	2,5	-
Non hanno compiuto studi all'estero	91,9	90,1	98,0
1 o più esami all'estero convalidati (per 100 che hanno svolto esperienze di studio all'estero riconosciute dal corso)	61,5	66,7	-
Hanno preparato all'estero una parte significativa della tesi (per 100 che hanno svolto esperienze di studio all'estero riconosciute dal corso)	15,4	16,7	-
Hanno svolto tirocini formativi curriculari o lavoro riconosciuti dal corso di laurea (%)	39,3	44,1	24,0
Tirocini curriculari organizzati dal corso e svolti presso l'università	26,1	28,6	18,0
Tirocini curriculari organizzati dal corso e svolti al di fuori dell'università	9,5	11,2	4,0
Attività di lavoro successivamente riconosciute dal corso	3,8	4,3	2,0
Nessuna esperienza di tirocinio o lavoro riconosciuto	60,2	55,9	74,0
Tempo impiegato per la tesi/prova finale (medie, in mesi)	10,4	10,0	11,5

6. LAVORO DURANTE GLI STUDI UNIVERSITARI	Collettivo selezionato	Collettivo selezionato (disaggregato per iscrizione al corso in anni recenti)	
		iscrizione in anni recenti ⁽¹⁾	iscrizione in anni meno recenti ⁽¹⁾
Hanno avuto esperienze di lavoro (%) 	20,4	19,9	22,0
Lavoratori-studenti	-	-	-
Altre esperienze di lavoro con continuità a tempo pieno	-	-	-
Lavoro a tempo parziale	7,6	6,8	10,0
Lavoro occasionale, saltuario, stagionale	12,8	13,0	12,0
Nessuna esperienza di lavoro	79,6	80,1	78,0
Lavoro coerente con gli studi (per 100 che hanno avuto esperienze di lavoro)	9,3	9,4	9,1

7. GIUDIZI SULL'ESPERIENZA UNIVERSITARIA	Collettivo selezionato	Collettivo selezionato (disaggregato per iscrizione al corso in anni recenti)	
		iscrizione in anni recenti ⁽¹⁾	iscrizione in anni meno recenti ⁽¹⁾
Sono complessivamente soddisfatti del corso di laurea (%)			
Decisamente sì	51,7	56,5	36,0
Più sì che no	44,5	41,0	56,0
Più no che sì	3,8	2,5	8,0
Decisamente no	-	-	-
Sono soddisfatti dei rapporti con i docenti in generale (%)			
Decisamente sì	27,5	27,3	28,0
Più sì che no	61,6	60,9	64,0
Più no che sì	9,5	10,6	6,0
Decisamente no	1,4	1,2	2,0
Sono soddisfatti dei rapporti con gli studenti (%)			
Decisamente sì	49,3	49,7	48,0
Più sì che no	43,6	44,7	40,0
Più no che sì	7,1	5,6	12,0
Decisamente no	-	-	-
Hanno utilizzato le aule (%)	100,0	100,0	100,0
Valutazione delle aule (per 100 fruitori)			
Sempre o quasi sempre adeguate	36,5	32,9	48,0
Spesso adeguate	46,9	51,6	32,0
Raramente adeguate	15,2	14,3	18,0
Mai adeguate	1,4	1,2	2,0
Hanno utilizzato le postazioni informatiche (%)	92,9	92,5	94,0
Non le hanno utilizzate nonostante fossero presenti	5,7	5,6	6,0
Non le hanno utilizzate in quanto non presenti	1,4	1,9	-
Valutazione delle postazioni informatiche (per 100 fruitori)			
In numero adeguato	60,7	58,4	68,1
In numero inadeguato	39,3	41,6	31,9
Hanno utilizzato i servizi di biblioteca (prestito/consultazione, orari di apertura, ...) (%)	88,6	88,8	88,0
Valutazione dei servizi di biblioteca (prestito/consultazione, orari di apertura, ...) (per 100 fruitori)			
Decisamente positiva	28,3	26,6	34,1
Abbastanza positiva	48,7	46,9	54,5
Abbastanza negativa	15,5	18,9	4,5
Decisamente negativa	7,5	7,7	6,8
Hanno utilizzato le attrezzature per le altre attività didattiche (laboratori, attività pratiche, ...) (%)	96,2	96,3	96,0
Valutazione delle attrezzature per le altre attività didattiche (laboratori, attività pratiche,) (per 100 fruitori)			
Sempre o quasi sempre adeguate	24,6	25,2	22,9
Spesso adeguate	42,9	43,2	41,7
Raramente adeguate	26,6	25,8	29,2
Mai adeguate	5,9	5,8	6,3
Hanno utilizzato gli spazi dedicati allo studio individuale (%)	90,5	89,4	94,0
Non li hanno utilizzati nonostante fossero presenti	3,3	3,7	2,0
Non li hanno utilizzati in quanto non presenti	6,2	6,8	4,0
Valutazione degli spazi dedicati allo studio individuale (per 100 fruitori)			
Adeguati	33,5	34,0	31,9
Inadeguati	66,5	66,0	68,1
Hanno ritenuto l'organizzazione degli esami (appelli, orari, informazioni, prenotazioni, ...) soddisfacente (%)			
Sempre o quasi sempre	27,5	28,0	26,0
Per più della metà degli esami	52,1	51,6	54,0
Per meno della metà degli esami	17,5	17,4	18,0
Mai o quasi mai	2,8	3,1	2,0
Hanno ritenuto il carico di studio degli insegnamenti adeguato alla durata del corso di studio (%)			
Decisamente sì	40,3	41,0	38,0
Più sì che no	44,1	44,7	42,0
Più no che sì	13,7	13,7	14,0
Decisamente no	1,9	0,6	6,0
Si iscriverebbero di nuovo all'università? (%) 			
Sì, allo stesso corso dell'Ateneo	78,2	81,4	68,0
Sì, ma ad un altro corso dell'Ateneo	0,5	-	2,0
Sì, allo stesso corso ma in un altro Ateneo	18,0	15,5	26,0
Sì, ma ad un altro corso e in un altro Ateneo	2,8	2,5	4,0
Non si iscriverebbero più all'università	-	-	-

8. CONOSCENZE LINGUISTICHE E INFORMATICHE	Collettivo selezionato	Collettivo selezionato (disaggregato per iscrizione al corso in anni recenti)	
		iscrizione in anni recenti ⁽¹⁾	iscrizione in anni meno recenti ⁽¹⁾
Lingue straniere: conoscenza almeno B2 (%) 			
Inglese scritto	50,7	55,9	34,0
Inglese parlato	44,5	50,3	26,0
Francese scritto	2,8	1,2	8,0
Francese parlato	2,4	1,2	6,0
Spagnolo scritto	6,2	7,5	2,0
Spagnolo parlato	6,2	8,1	-
Tedesco scritto	0,5	0,6	-
Tedesco parlato	0,5	0,6	-
Strumenti informatici: livello di conoscenza "almeno buona" (%) 			
Navigazione in Internet e comunicazione in rete	90,0	93,2	80,0
Word processor	72,5	74,5	66,0
Fogli elettronici	58,8	60,2	54,0
Strumenti di presentazione	68,2	72,0	56,0
Sistemi operativi	70,6	73,9	60,0
Linguaggi di programmazione	10,0	11,8	4,0
Data base	14,2	16,8	6,0
Realizzazione siti web	10,4	13,0	2,0
Reti di trasmissione dati	13,7	14,9	10,0
Disegno e progettazione assistita	4,7	5,6	2,0

9. PROSPETTIVE DI STUDIO	Collettivo selezionato	Collettivo selezionato (disaggregato per iscrizione al corso in anni recenti)	
		iscrizione in anni recenti ⁽¹⁾	iscrizione in anni meno recenti ⁽¹⁾
Intendono proseguire gli studi dopo il conseguimento del titolo (%)	97,6	97,5	98,0
Laurea di primo livello	-	-	-
Laurea magistrale biennale	-	-	-
Altra laurea magistrale a ciclo unico	-	-	-
Dottorato di ricerca	0,9	1,2	-
Diploma accademico (Alta Formazione Artistica e Musicale) 	-	-	-
Scuola di specializzazione post-laurea	94,8	95,0	94,0
Master universitario	0,5	-	2,0
Altro tipo di master o corso di perfezionamento	-	-	-
Tirocinio, praticantato	0,5	0,6	-
Attività sostenuta da borsa o assegno di studio	-	-	-
Altre attività di qualificazione professionale	0,9	0,6	2,0
Non intendono proseguire	1,9	1,9	2,0

10. PROSPETTIVE DI LAVORO	Collettivo selezionato	Collettivo selezionato (disaggregato per iscrizione al corso in anni recenti)	
		iscrizione in anni recenti ⁽¹⁾	iscrizione in anni meno recenti ⁽¹⁾
Aspetti ritenuti rilevanti nella ricerca del lavoro: decisamente sì (%)			
Acquisizione di professionalità	87,2	86,3	90,0
Possibilità di carriera	75,4	77,6	68,0
Possibilità di guadagno	65,9	65,8	66,0
Stabilità/sicurezza del posto di lavoro	78,2	77,6	80,0
Rispondenza a interessi culturali	70,1	70,2	70,0
Coerenza con gli studi	88,2	88,8	86,0
Utilità sociale del lavoro	73,9	72,0	80,0
Prestigio ricevuto dal lavoro	53,6	54,0	52,0
Coinvolgimento e partecipazione all'attività lavorativa e ai processi decisionali	67,8	67,1	70,0
Indipendenza o autonomia	72,5	70,2	80,0
Flessibilità dell'orario di lavoro	40,3	41,6	36,0
Rapporti con i colleghi sul luogo di lavoro	67,8	68,3	66,0
Luogo di lavoro (ubicazione, caratteristiche fisiche dell'ambiente di lavoro)	53,1	55,9	44,0
Tempo libero	48,3	45,3	58,0
Opportunità di contatti con l'estero	53,1	57,1	40,0
Possibilità di utilizzare al meglio le competenze acquisite	80,6	80,1	82,0
Sono interessati a lavorare nei seguenti settori: decisamente sì (%)			
Pubblico	72,0	72,0	72,0
Privato (compreso l'avvio di un'attività autonoma/in conto proprio)	64,0	64,6	62,0
Disponibilità a lavorare per tipo di relazione contrattuale: decisamente sì (%)			
ORARIO/MODALITÀ LAVORATIVA			
Tempo pieno	87,2	90,1	78,0
Part-time	28,0	23,6	42,0
Telelavoro	18,5	14,3	32,0
CONTRATTO			
A tutele crescenti 	85,8	88,2	78,0
A tempo determinato	26,5	26,7	26,0
Stage	10,0	9,3	12,0
Apprendistato	8,1	7,5	10,0
Somministrazione di lavoro (ex interinale)	8,1	7,5	10,0
Autonomo/in conto proprio	53,1	54,0	50,0
Disponibilità a lavorare nelle seguenti aree geografiche: decisamente sì (%)			
Provincia di residenza	55,9	51,6	70,0
Provincia degli studi	47,4	42,9	62,0
Regione degli studi	46,4	42,2	60,0
Italia settentrionale	59,7	60,9	56,0
Italia centrale	54,5	57,1	46,0
Italia meridionale	49,8	48,4	54,0
Stato europeo	47,9	48,4	46,0
Stato extraeuropeo	33,2	35,4	26,0
Disponibilità ad effettuare trasferte di lavoro (%)			
Sì, anche con trasferimenti di residenza	55,9	57,8	50,0
Sì, anche frequenti (senza cambi di residenza)	21,8	19,9	28,0
Sì, ma solo in numero limitato	18,5	19,3	16,0
Non disponibili a trasferte	1,9	1,9	2,0

(1) I laureati iscritti in tempi recenti sono coloro che si sono iscritti:
- per il primo livello, al più 4 anni prima del conseguimento del titolo
- per i magistrali biennali, al più 3 anni prima del conseguimento del titolo
- per i magistrali a ciclo unico in Medicina e Chirurgia e Odontoiatria e protesi dentaria (quest'ultima solo per l'ordinamento 270/04), al più 7 anni prima del conseguimento del titolo
- per i magistrali a ciclo unico (escluse le classi di laurea sopra citate), al più 6 anni prima del conseguimento del titolo
- per il corso non riformato in Scienze della Formazione primaria, al più 5 anni prima del conseguimento del titolo