

Scheda Unica Annuale - Soddisfazione per il corso di studio concluso e condizione occupazionale dei laureati

Opzioni:

I dati **includono** i laureati di [corsi equivalenti dell'ordinamento D.M. n. 509/1999](#).

I dati sono confrontati con il totale sull'**ateneo** (stessa tipologia di corso).

Soddisfazione per il corso di studio concluso

dati aggiornati ad aprile 2021

Ateneo: **Università degli Studi 'Magna Graecia' di CATANZARO - laurea magistrale a ciclo unico**

Classe: **giurisprudenza (LMG/01)**

Corso: **giurisprudenza (LMG/01)**

Laureati nell'anno solare 2020 (*valori assoluti*)

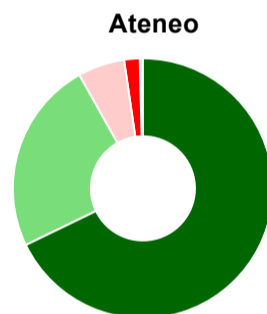
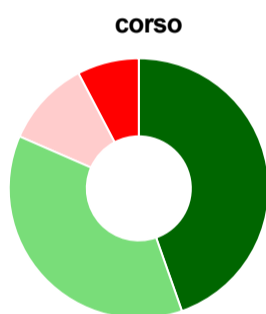
Laureati: **179**

Intervistati: **161**

Collettivo esaminato^(a): **71**

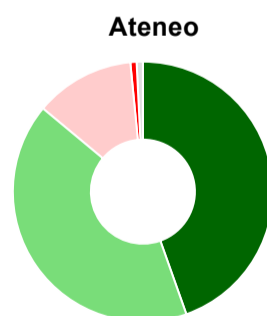
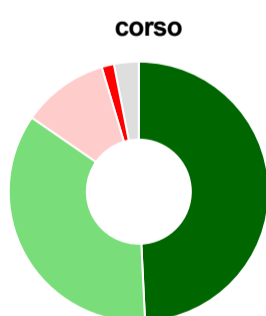
(a) Per una migliore confrontabilità della documentazione, si riportano i dati relativi ai **solli laureati che si sono iscritti al corso di laurea in anni recenti**, cioè a partire dal 2014: 71 di cui 65 intervistati.

Hanno frequentato regolarmente



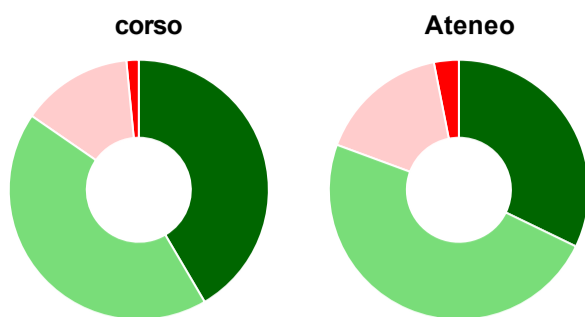
	corso	Ateneo
più del 75% degli insegnamenti previsti	44,6%	67,8%
tra il 50% e il 75%	36,9%	24,0%
tra il 25% e il 50%	10,8%	5,8%
meno del 25%	7,7%	1,9%
non rispondono	-	0,4%
Totale	100%	100%

Hanno ritenuto il carico di studio degli insegnamenti adeguato alla durata del corso di studio



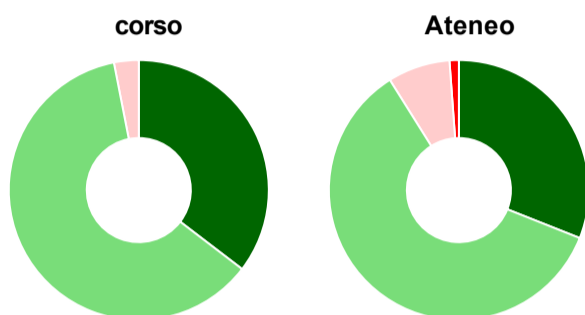
	corso	Ateneo
decisamente sì	49,2%	44,6%
più sì che no	35,4%	41,5%
più no che sì	10,8%	12,4%
decisamente no	1,5%	0,8%
non rispondono	3,1%	0,8%
Totale	100%	100%

Hanno ritenuto l'organizzazione degli esami (appelli, orari, informazioni, prenotazioni, ...) soddisfacente



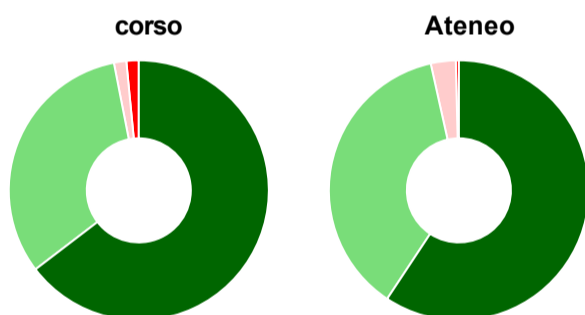
	corso	Ateneo
sempre o quasi sempre	41,5%	32,2%
per più della metà degli esami	43,1%	48,4%
per meno della metà degli esami	13,8%	16,3%
mai o quasi mai	1,5%	3,1%
non rispondono	-	-
Totale	100%	100%

Sono soddisfatti dei rapporti con i docenti in generale



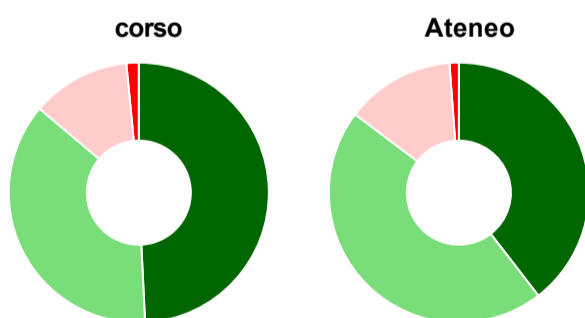
	corso	Ateneo
decisamente sì	35,4%	31,0%
più sì che no	61,5%	60,1%
più no che sì	3,1%	7,8%
decisamente no	-	1,2%
non rispondono	-	-
Totale	100%	100%

Sono complessivamente soddisfatti del corso di laurea



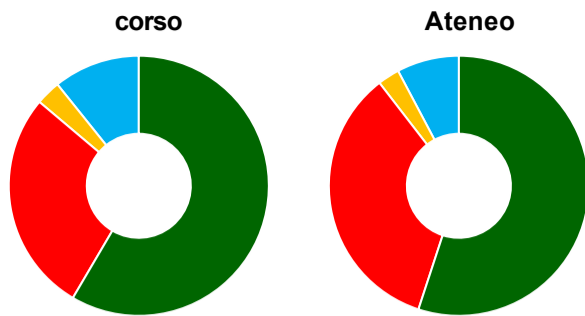
	corso	Ateneo
decisamente sì	64,6%	59,3%
più sì che no	32,3%	37,2%
più no che sì	1,5%	3,1%
decisamente no	1,5%	0,4%
non rispondono	-	-
Totale	100%	100%

Valutazione delle aule



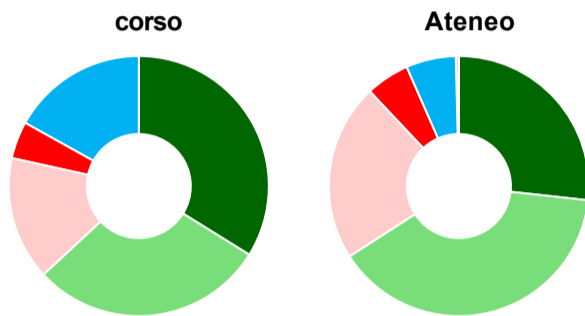
	corso	Ateneo
sempre o quasi sempre adeguate	49,2%	39,5%
spesso adeguate	36,9%	45,7%
raramente adeguate	12,3%	13,6%
mai adeguate	1,5%	1,2%
non ne hanno utilizzate	-	-
non rispondono	-	-
Totale	100%	100%

Valutazione delle postazioni informatiche



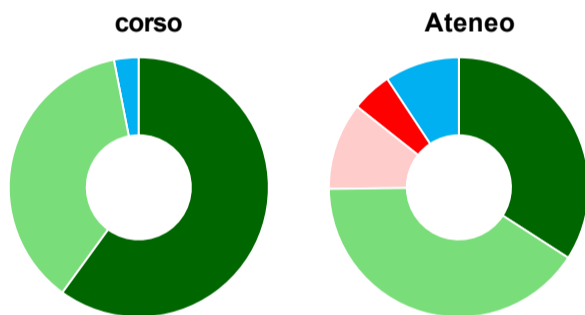
	corso	Ateneo
erano presenti e in numero adeguato	58,5%	55,0%
erano presenti, ma in numero non adeguato	27,7%	34,5%
non erano presenti	3,1%	2,7%
non ne hanno utilizzate	10,8%	7,8%
non rispondono	-	-
Totale	100%	100%

Valutazione delle attrezzature per le altre attività didattiche (laboratori, attività pratiche, ...)



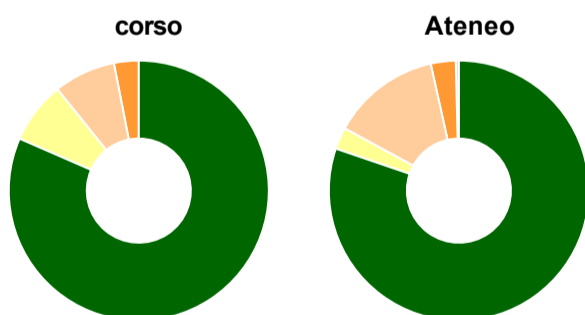
	corso	Ateneo
sempre o quasi sempre adeguate	33,8%	26,7%
spesso adeguate	29,2%	39,1%
raramente adeguate	15,4%	22,1%
mai adeguate	4,6%	5,4%
non ne hanno utilizzate	16,9%	6,2%
non rispondono	-	0,4%
Totale	100%	100%

Valutazione dei servizi di biblioteca (prestito/consultazione, orari di apertura, ...)



	corso	Ateneo
decisamente positiva	60,0%	34,1%
abbastanza positiva	36,9%	40,7%
abbastanza negativa	-	10,9%
decisamente negativa	-	5,0%
non ne hanno utilizzate	3,1%	9,3%
non rispondono	-	-
Totale	100%	100%

Si iscriverebbero di nuovo all'università?



	corso	Ateneo
sì, allo stesso corso dell'Ateneo	81,5%	80,2%
sì, ma ad un altro corso dell'Ateneo	7,7%	2,7%
sì, allo stesso corso, ma in un altro Ateneo	7,7%	13,6%
sì, ma ad un altro corso e in un altro Ateneo	3,1%	3,1%
non si iscriverebbero più all'università	-	-
non rispondono	-	0,4%
Totale	100%	100%

Condizione occupazionale

Anno di indagine: **2020**
dati aggiornati ad aprile 2021

Ateneo: **Università degli Studi 'Magna Graecia' di CATANZARO - laurea magistrale a ciclo unico**

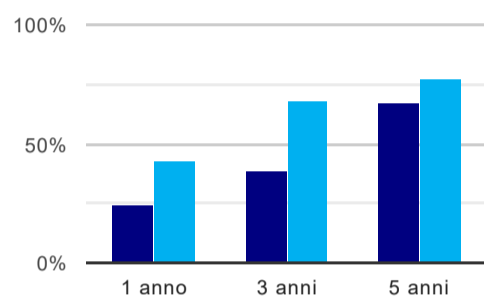
Classe: **giurisprudenza (LMG/01)**

Corso: **giurisprudenza (LMG/01)**

(valori assoluti)	Laureati	Intervistati	Collettivo esaminato ^(b)	
Laureati del 2019 a 1 anno:	207	165	138	scheda di dettaglio
Laureati del 2017 a 3 anni:	185	140	118	scheda di dettaglio
Laureati del 2015 a 5 anni:	143	121	114	scheda di dettaglio

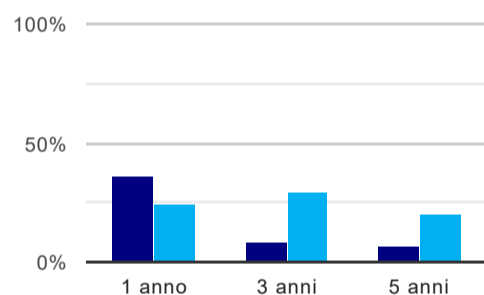
(b) Per una migliore confrontabilità della documentazione, si riportano i dati relativi ai **solli laureati che non lavoravano al momento della laurea**.

Tasso di occupazione⁽¹⁾



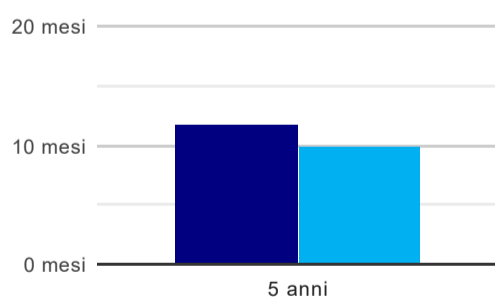
	1 anno	3 anni	5 anni
corso	23,9%	39,0%	66,7%
Ateneo	43,5%	67,5%	77,5%

Laureati che non lavorano, non cercano lavoro, ma sono impegnati in un corso universitario o in un tirocinio/praticantato⁽²⁾



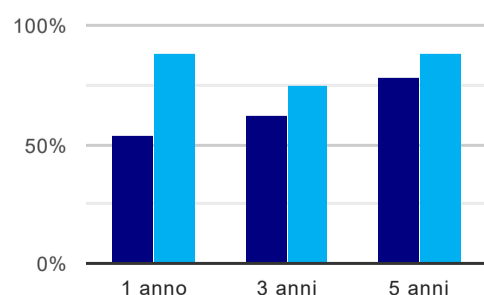
	1 anno	3 anni	5 anni
corso	35,5%	7,6%	7,0%
Ateneo	24,1%	29,2%	20,3%

Tempi di ingresso nel mercato del lavoro, dall'inizio della ricerca al reperimento del primo lavoro (medie, in mesi)



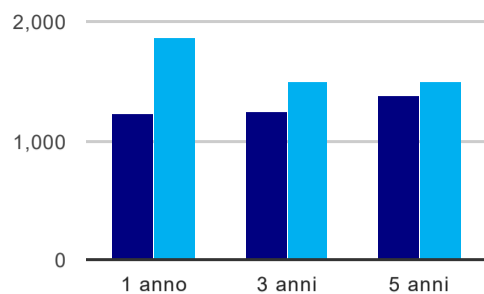
	1 anno	3 anni	5 anni
corso			11,8 mesi
Ateneo			9,8 mesi

Occupati che, nel lavoro, utilizzano in misura elevata le competenze acquisite con la laurea



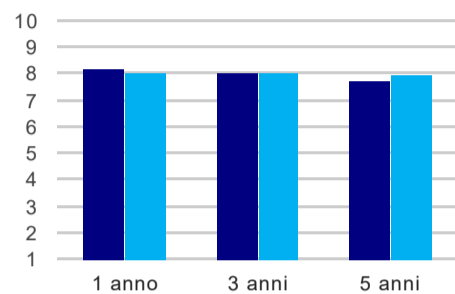
	1 anno	3 anni	5 anni
corso	53,8%	62,2%	78,5%
Ateneo	88,1%	75,3%	88,3%

Retribuzione mensile netta (medie, in euro)



	1 anno	3 anni	5 anni
corso	1.233	1.249	1.375
Ateneo	1.864	1.502	1.497

Soddisfazione per il lavoro svolto (medie, scala 1-10)



	1 anno	3 anni	5 anni
corso	8,2	8,1	7,7
Ateneo	8,1	8,1	7,9

(1) sono considerati occupati tutti coloro che dichiarano di svolgere una qualsiasi attività, anche di formazione o non in regola, purché retribuita.

(2) sono compresi quanti risultano impegnati in dottorati di ricerca, scuole di specializzazione, master universitari e, per i laureati di primo livello, altri corsi di laurea (di qualunque tipo, compresi i corsi attivati presso una delle Istituzioni di Alta Formazione Artistica e Musicale).

Elenco dei corsi aggregati

giurisprudenza (LMG/01)

classe di laurea: giurisprudenza (LMG/01)

ordinamento D.M. n. 270/2004 - codicione OFF.F 0790107051400001

sedi: CATANZARO - attivo dal 2006 al 2019

[scheda SUA](#)