

[cambia](#)**Collettivo Selezionato:**

anno di laurea: 2020
 tipo di corso: laurea magistrale a ciclo unico
 macro-ripartizione geografica di Ateneo: tutte
 ripartizione geografica di Ateneo: tutte
 regione dell'Ateneo: tutte
 dimensione dell'Ateneo: tutte
 Ateneo: Catanzaro
 Facoltà/Dipartimento/Scuola: tutte
 gruppo disciplinare: tutti
 gruppo disciplinare (classificazione precedente):
 tutti
 classe di laurea: giurisprudenza (LMG/01, 22/S,
 102/S)
 corso di laurea: tutti
 iscrizione al corso in anni recenti: tutti

Per una migliore lettura dei dati si consultino le [note metodologiche](#)

PROFILO DEI LAUREATI	Collettivo selezionato	Collettivo selezionato (disaggregato per iscrizione al corso in anni recenti)	
		iscrizione in anni recenti ⁽¹⁾	iscrizione in anni meno recenti ⁽¹⁾
Numero di laureati	179	71	108
Hanno compilato il questionario	161	65	96
Tasso di compilazione	89,9	91,5	88,9


1. CARATTERISTICHE ANAGRAFICHE	Collettivo selezionato	Collettivo selezionato (disaggregato per iscrizione al corso in anni recenti)	
		iscrizione in anni recenti ⁽¹⁾	iscrizione in anni meno recenti ⁽¹⁾
Genere (%)			
Uomini	33,0	38,0	29,6
Donne	67,0	62,0	70,4
Età alla laurea (%) 			
Meno di 23 anni	0,6	1,4	-
23-24 anni	26,3	64,8	0,9
25-26 anni	26,3	28,2	25,0
27 anni e oltre	46,9	5,6	74,1
Età alla laurea (medie, in anni)	27,7	25,0	29,4
Cittadini stranieri (%) 	-	-	-
Residenza (%) 			
Stessa provincia della sede degli studi	58,7	60,6	57,4
Altra provincia della stessa regione	40,8	38,0	42,6
Altra regione	0,6	1,4	-
Estero	-	-	-


2. ORIGINE SOCIALE	Collettivo selezionato	Collettivo selezionato (disaggregato per iscrizione al corso in anni recenti)	
		iscrizione in anni recenti ⁽¹⁾	iscrizione in anni meno recenti ⁽¹⁾
Titolo di studio dei genitori (%) 			
Almeno un genitore laureato	36,6	41,5	33,3
Entrambi con laurea	16,8	21,5	13,5
Uno solo con laurea	19,9	20,0	19,8
Nessun genitore laureato	62,1	58,5	64,6
Diploma di scuola secondaria di secondo grado	38,5	40,0	37,5
Qualifica professionale, titolo inferiore o nessun titolo	23,6	18,5	27,1
Classe sociale (%) 			
Classe elevata	31,1	40,0	25,0
Classe media impiegatizia	29,8	30,8	29,2
Classe media autonoma	18,0	13,8	20,8
Classe del lavoro esecutivo	19,9	13,8	24,0

3. STUDI SECONDARI DI SECONDO GRADO	Collettivo selezionato	Collettivo selezionato (disaggregato per iscrizione al corso in anni recenti)	
		iscrizione in anni recenti ⁽¹⁾	iscrizione in anni meno recenti ⁽¹⁾
Diploma (%)			
Liceale	81,0	88,7	75,9
Liceo classico	33,0	42,3	26,9
Liceo linguistico	3,4	-	5,6
Liceo scientifico	38,0	38,0	38,0
Liceo delle scienze umane	6,7	8,5	5,6
Liceo artistico e musicale e coreutico	-	-	-
Tecnico	17,9	11,3	22,2
Tecnico economico	15,1	8,5	19,4
Tecnico tecnologico	2,8	2,8	2,8
Professionale	1,1	-	1,9
Titolo estero	-	-	-
Voto di diploma (medie, in 100-mi)	83,4	85,5	82,0
Hanno conseguito il diploma (%)			
Nella stessa provincia della sede degli studi universitari	58,1	60,6	56,5
In una provincia limitrofa	40,2	38,0	41,7
In una provincia non limitrofa, ma nella stessa ripartizione geografica	1,7	1,4	1,9
Al Sud-Isole, ma si sono laureati al Centro o al Nord	-	-	-
Al Centro, ma si sono laureati al Nord o al Sud-Isole	-	-	-
Al Nord, ma si sono laureati al Centro o al Sud-Isole	-	-	-
All'estero	-	-	-

4. RIUSCITA NEGLI STUDI UNIVERSITARI	Collettivo selezionato	Collettivo selezionato (disaggregato per iscrizione al corso in anni recenti)	
		iscrizione in anni recenti ⁽¹⁾	iscrizione in anni meno recenti ⁽¹⁾
Hanno precedenti esperienze universitarie (%)	11,2	10,8	11,5
Portate a termine	5,0	4,6	5,2
Non portate a termine	6,2	6,2	6,3
Nessuna precedente esperienza universitaria	88,2	89,2	87,5
Motivazioni molto importanti nella scelta del corso di laurea (%)			
Fattori sia culturali sia professionalizzanti	62,1	61,5	62,5
Fattori prevalentemente culturali	22,4	23,1	21,9
Fattori prevalentemente professionalizzanti	5,0	6,2	4,2
Né gli uni né gli altri	10,6	9,2	11,5
Età all'immatricolazione (%)			
Regolare o 1 anno di ritardo	94,4	94,4	94,4
2 o più anni di ritardo	5,6	5,6	5,6
Punteggio degli esami (medie, in 30-mi)	25,7	26,7	25,1
Voto di laurea (medie, in 110-mi)	100,3	104,7	97,4
Regolarità negli studi (%)			
In corso	29,1	73,2	-
1° anno fuori corso	13,4	23,9	6,5
2° anno fuori corso	14,5	1,4	23,1
3° anno fuori corso	8,4	1,4	13,0
4° anno fuori corso	10,1	-	16,7
5° anno fuori corso e oltre	24,6	-	40,7
Durata degli studi (medie, in anni)	8,1	5,5	9,8
Ritardo alla laurea (medie, in anni)	3,1	0,5	4,8
Indice di ritardo (rapporto fra ritardo e durata normale del corso)	0,61	0,09	0,96


5. CONDIZIONI DI STUDIO	Collettivo selezionato	Collettivo selezionato (disaggregato per iscrizione al corso in anni recenti)	
		iscrizione in anni recenti ⁽¹⁾	iscrizione in anni meno recenti ⁽¹⁾
Hanno alloggiato a meno di un'ora di viaggio dalla sede degli studi (%)			
Più del 50% della durata degli studi	70,2	81,5	62,5
Meno del 50%	28,0	18,5	34,4
Hanno frequentato regolarmente (%)			
Più del 75% degli insegnamenti previsti	36,0	44,6	30,2
Tra il 50% e il 75%	34,8	36,9	33,3
Tra il 25% e il 50%	19,9	10,8	26,0
Meno del 25%	9,3	7,7	10,4
Hanno usufruito del servizio di borse di studio (%)	31,7	46,2	21,9
Hanno svolto periodi di studio all'estero nel corso degli studi universitari (%)	15,5	24,6	9,4
Con Erasmus o altro programma dell'Unione Europea	14,9	24,6	8,3
Altra esperienza riconosciuta dal corso di studio	0,6	-	1,0
Iniziativa personale	-	-	-
Non hanno compiuto studi all'estero	84,5	75,4	90,6
1 o più esami all'estero convalidati (per 100 che hanno svolto esperienze di studio all'estero riconosciute dal corso)	88,0	93,8	77,8
Hanno preparato all'estero una parte significativa della tesi (per 100 che hanno svolto esperienze di studio all'estero riconosciute dal corso)	12,0	12,5	11,1
Hanno svolto tirocini formativi curriculari o lavoro riconosciuti dal corso di laurea (%)	3,7	7,7	1,0
Tirocini curriculari organizzati dal corso e svolti presso l'università	-	-	-
Tirocini curriculari organizzati dal corso e svolti al di fuori dell'università	3,7	7,7	1,0
Attività di lavoro successivamente riconosciute dal corso	-	-	-
Nessuna esperienza di tirocinio o lavoro riconosciuto	95,7	92,3	97,9
Tempo impiegato per la tesi/prova finale (medie, in mesi)	5,5	4,9	6,0

6. LAVORO DURANTE GLI STUDI UNIVERSITARI	Collettivo selezionato	Collettivo selezionato (disaggregato per iscrizione al corso in anni recenti)	
		iscrizione in anni recenti ⁽¹⁾	iscrizione in anni meno recenti ⁽¹⁾
Hanno avuto esperienze di lavoro (%) 	48,4	36,9	56,3
Lavoratori-studenti	2,5	-	4,2
Altre esperienze di lavoro con continuità a tempo pieno	1,2	1,5	1,0
Lavoro a tempo parziale	14,3	9,2	17,7
Lavoro occasionale, saltuario, stagionale	30,4	26,2	33,3
Nessuna esperienza di lavoro	51,6	63,1	43,8
Lavoro coerente con gli studi (per 100 che hanno avuto esperienze di lavoro)	12,8	8,3	14,8

7. GIUDIZI SULL'ESPERIENZA UNIVERSITARIA	Collettivo selezionato	Collettivo selezionato (disaggregato per iscrizione al corso in anni recenti)	
		iscrizione in anni recenti ⁽¹⁾	iscrizione in anni meno recenti ⁽¹⁾
Sono complessivamente soddisfatti del corso di laurea (%)			
Decisamente sì	49,7	64,6	39,6
Più sì che no	43,5	32,3	51,0
Più no che sì	6,2	1,5	9,4
Decisamente no	0,6	1,5	-
Sono soddisfatti dei rapporti con i docenti in generale (%)			
Decisamente sì	31,7	35,4	29,2
Più sì che no	55,9	61,5	52,1
Più no che sì	12,4	3,1	18,8
Decisamente no	-	-	-
Sono soddisfatti dei rapporti con gli studenti (%)			
Decisamente sì	56,5	58,5	55,2
Più sì che no	39,1	38,5	39,6
Più no che sì	3,7	3,1	4,2
Decisamente no	-	-	-
Hanno utilizzato le aule (%)	100,0	100,0	100,0
Valutazione delle aule (per 100 fruitori)			
Sempre o quasi sempre adeguate	45,3	49,2	42,7
Spesso adeguate	46,6	36,9	53,1
Raramente adeguate	7,5	12,3	4,2
Mai adeguate	0,6	1,5	-
Hanno utilizzato le postazioni informatiche (%)	90,1	86,2	92,7
Non le hanno utilizzate nonostante fossero presenti	8,7	10,8	7,3
Non le hanno utilizzate in quanto non presenti	1,2	3,1	-
Valutazione delle postazioni informatiche (per 100 fruitori)			
In numero adeguato	68,3	67,9	68,5
In numero inadeguato	31,7	32,1	31,5
Hanno utilizzato i servizi di biblioteca (prestito/consultazione, orari di apertura, ...) (%)	95,7	96,9	94,8
Valutazione dei servizi di biblioteca (prestito/consultazione, orari di apertura, ...) (per 100 fruitori)			
Decisamente positiva	51,9	61,9	45,1
Abbastanza positiva	45,5	38,1	50,5
Abbastanza negativa	1,3	-	2,2
Decisamente negativa	1,3	-	2,2
Hanno utilizzato le attrezzature per le altre attività didattiche (laboratori, attività pratiche, ...) (%)	77,6	83,1	74,0
Valutazione delle attrezzature per le altre attività didattiche (laboratori, attività pratiche,) (per 100 fruitori)			
Sempre o quasi sempre adeguate	32,8	40,7	26,8
Spesso adeguate	39,2	35,2	42,3
Raramente adeguate	21,6	18,5	23,9
Mai adeguate	6,4	5,6	7,0
Hanno utilizzato gli spazi dedicati allo studio individuale (%)	55,9	61,5	52,1
Non li hanno utilizzati nonostante fossero presenti	11,8	12,3	11,5
Non li hanno utilizzati in quanto non presenti	32,3	26,2	36,5
Valutazione degli spazi dedicati allo studio individuale (per 100 fruitori)			
Adeguati	68,9	62,5	74,0
Inadeguati	31,1	37,5	26,0
Hanno ritenuto l'organizzazione degli esami (appelli, orari, informazioni, prenotazioni, ...) soddisfacente (%)			
Sempre o quasi sempre	41,6	41,5	41,7
Per più della metà degli esami	37,3	43,1	33,3
Per meno della metà degli esami	18,6	13,8	21,9
Mai o quasi mai	2,5	1,5	3,1
Hanno ritenuto il carico di studio degli insegnamenti adeguato alla durata del corso di studio (%)			
Decisamente sì	41,6	49,2	36,5
Più sì che no	32,9	35,4	31,3
Più no che sì	19,9	10,8	26,0
Decisamente no	4,3	1,5	6,3
Si iscriverebbero di nuovo all'università? (%) 			
Sì, allo stesso corso dell'Ateneo	72,0	81,5	65,6
Sì, ma ad un altro corso dell'Ateneo	5,6	7,7	4,2
Sì, allo stesso corso ma in un altro Ateneo	15,5	7,7	20,8
Sì, ma ad un altro corso e in un altro Ateneo	5,6	3,1	7,3
Non si iscriverebbero più all'università	1,2	-	2,1

8. CONOSCENZE LINGUISTICHE E INFORMATICHE	Collettivo selezionato	Collettivo selezionato (disaggregato per iscrizione al corso in anni recenti)	
		iscrizione in anni recenti ⁽¹⁾	iscrizione in anni meno recenti ⁽¹⁾
Lingue straniere: conoscenza almeno B2 (%)			
Inglese scritto	27,3	32,3	24,0
Inglese parlato	24,8	32,3	19,8
Francese scritto	9,9	7,7	11,5
Francese parlato	9,9	7,7	11,5
Spagnolo scritto	9,9	12,3	8,3
Spagnolo parlato	14,3	15,4	13,5
Tedesco scritto	1,2	1,5	1,0
Tedesco parlato	1,2	1,5	1,0
Strumenti informatici: livello di conoscenza "almeno buona" (%)			
Navigazione in Internet e comunicazione in rete	87,6	84,6	89,6
Word processor	70,2	73,8	67,7
Fogli elettronici	50,3	43,1	55,2
Strumenti di presentazione	51,6	49,2	53,1
Sistemi operativi	70,2	73,8	67,7
Linguaggi di programmazione	26,1	13,8	34,4
Data base	19,3	7,7	27,1
Realizzazione siti web	18,6	12,3	22,9
Reti di trasmissione dati	23,0	13,8	29,2
Disegno e progettazione assistita	14,3	6,2	19,8

9. PROSPETTIVE DI STUDIO	Collettivo selezionato	Collettivo selezionato (disaggregato per iscrizione al corso in anni recenti)	
		iscrizione in anni recenti ⁽¹⁾	iscrizione in anni meno recenti ⁽¹⁾
Intendono proseguire gli studi dopo il conseguimento del titolo (%)	66,5	78,5	58,3
Laurea di primo livello	0,6	-	1,0
Laurea magistrale biennale	-	-	-
Altra laurea magistrale a ciclo unico	-	-	-
Dottorato di ricerca	8,1	13,8	4,2
Diploma accademico (Alta Formazione Artistica e Musicale)	-	-	-
Scuola di specializzazione post-laurea	11,8	13,8	10,4
Master universitario	9,9	9,2	10,4
Altro tipo di master o corso di perfezionamento	5,0	-	8,3
Tirocinio, praticantato	28,6	40,0	20,8
Attività sostenuta da borsa o assegno di studio	-	-	-
Altre attività di qualificazione professionale	2,5	1,5	3,1
Non intendono proseguire	31,7	21,5	38,5

10. PROSPETTIVE DI LAVORO	Collettivo selezionato	Collettivo selezionato (disaggregato per iscrizione al corso in anni recenti)	
		iscrizione in anni recenti ⁽¹⁾	iscrizione in anni meno recenti ⁽¹⁾
Aspetti ritenuti rilevanti nella ricerca del lavoro: decisamente sì (%)			
Acquisizione di professionalità	86,3	89,2	84,4
Possibilità di carriera	81,4	89,2	76,0
Possibilità di guadagno	77,0	87,7	69,8
Stabilità/sicurezza del posto di lavoro	82,6	86,2	80,2
Rispondenza a interessi culturali	62,7	64,6	61,5
Coerenza con gli studi	68,3	75,4	63,5
Utilità sociale del lavoro	60,2	60,0	60,4
Prestigio ricevuto dal lavoro	60,9	61,5	60,4
Coinvolgimento e partecipazione all'attività lavorativa e ai processi decisionali	65,8	63,1	67,7
Indipendenza o autonomia	72,0	73,8	70,8
Flessibilità dell'orario di lavoro	41,0	36,9	43,8
Rapporti con i colleghi sul luogo di lavoro	60,9	56,9	63,5
Luogo di lavoro (ubicazione, caratteristiche fisiche dell'ambiente di lavoro)	57,1	58,5	56,3
Tempo libero	41,6	35,4	45,8
Opportunità di contatti con l'estero	45,3	50,8	41,7
Possibilità di utilizzare al meglio le competenze acquisite	73,3	75,4	71,9
Sono interessati a lavorare nei seguenti settori: decisamente sì (%)			
Pubblico	75,8	72,3	78,1
Privato (compreso l'avvio di un'attività autonoma/in conto proprio)	48,4	43,1	52,1
Disponibilità a lavorare per tipo di relazione contrattuale: decisamente sì (%)			
ORARIO/MODALITÀ LAVORATIVA			
Tempo pieno	83,2	80,0	85,4
Part-time	36,0	32,3	38,5
Telelavoro	27,3	23,1	30,2
CONTRATTO			
A tutele crescenti 	85,7	78,5	90,6
A tempo determinato	37,3	43,1	33,3
Stage	24,2	26,2	22,9
Apprendistato	26,1	32,3	21,9
Somministrazione di lavoro (ex interinale)	18,0	18,5	17,7
Autonomo/in conto proprio	42,9	44,6	41,7
Disponibilità a lavorare nelle seguenti aree geografiche: decisamente sì (%)			
Provincia di residenza	72,0	75,4	69,8
Provincia degli studi	73,9	73,8	74,0
Regione degli studi	72,0	72,3	71,9
Italia settentrionale	47,8	55,4	42,7
Italia centrale	50,3	58,5	44,8
Italia meridionale	57,1	56,9	57,3
Stato europeo	41,0	50,8	34,4
Stato extraeuropeo	29,8	40,0	22,9
Disponibilità ad effettuare trasferte di lavoro (%)			
Sì, anche con trasferimenti di residenza	52,8	58,5	49,0
Sì, anche frequenti (senza cambi di residenza)	31,7	29,2	33,3
Sì, ma solo in numero limitato	11,2	12,3	10,4
Non disponibili a trasferte	3,1	-	5,2

(1) I laureati iscritti in tempi recenti sono coloro che si sono iscritti:
- per il primo livello, al più 4 anni prima del conseguimento del titolo
- per i magistrali biennali, al più 3 anni prima del conseguimento del titolo
- per i magistrali a ciclo unico in Medicina e Chirurgia e Odontoiatria e protesi dentaria (quest'ultima solo per l'ordinamento 270/04), al più 7 anni prima del conseguimento del titolo
- per i magistrali a ciclo unico (escluse le classi di laurea sopra citate), al più 6 anni prima del conseguimento del titolo
- per il corso non riformato in Scienze della Formazione primaria, al più 5 anni prima del conseguimento del titolo