

[cambia](#)**Collettivo Selezionato:**

anno di laurea: 2020
 tipo di corso: laurea di primo livello
 Ateneo: Catanzaro
 Facoltà/Dipartimento/Scuola: tutte
 gruppo disciplinare: tutti
 classe di laurea: professioni sanitarie della
 riabilitazione (L/SNT2, SNT/2)
 corso di laurea: fisioterapia (L/SNT2)
 iscrizione al corso in anni recenti: tutti

Per una migliore lettura dei dati si consultino le [note metodologiche](#)

Salvo diversa indicazione, si autorizza la riproduzione a fini non commerciali e con citazione della fonte

PROFILO DEI LAUREATI	Collettivo selezionato	Collettivo selezionato (disaggregato per iscrizione al corso in anni recenti)	
		iscrizione in anni recenti ⁽¹⁾	iscrizione in anni meno recenti ⁽¹⁾
Numero di laureati	45	38	7
Hanno compilato il questionario	43	37	6
Tasso di compilazione	95,6	97,4	85,7


1. CARATTERISTICHE ANAGRAFICHE	Collettivo selezionato	Collettivo selezionato (disaggregato per iscrizione al corso in anni recenti)	
		iscrizione in anni recenti ⁽¹⁾	iscrizione in anni meno recenti ⁽¹⁾
Genere (%)			
Uomini	55,6	50,0	85,7
Donne	44,4	50,0	14,3
Età alla laurea (%)			
Meno di 23 anni	31,1	36,8	-
23-24 anni	40,0	47,4	-
25-26 anni	13,3	7,9	42,9
27 anni e oltre	15,6	7,9	57,1
Età alla laurea (medie, in anni)	24,8	24,1	29,1
Cittadini stranieri (%)	2,2	2,6	-
Residenza (%)			
Stessa provincia della sede degli studi	15,6	15,8	14,3
Altra provincia della stessa regione	62,2	60,5	71,4
Altra regione	22,2	23,7	14,3
Estero	-	-	-


2. ORIGINE SOCIALE	Collettivo selezionato	Collettivo selezionato (disaggregato per iscrizione al corso in anni recenti)	
		iscrizione in anni recenti ⁽¹⁾	iscrizione in anni meno recenti ⁽¹⁾
Titolo di studio dei genitori (%)			
Almeno un genitore laureato	32,6	29,7	50,0
Entrambi con laurea	4,7	2,7	16,7
Uno solo con laurea	27,9	27,0	33,3
Nessun genitore laureato	67,4	70,3	50,0
Diploma di scuola secondaria di secondo grado	44,2	45,9	33,3
Qualifica professionale, titolo inferiore o nessun titolo	23,3	24,3	16,7
Classe sociale (%)			
Classe elevata	20,9	18,9	33,3
Classe media impiegatizia	37,2	37,8	33,3
Classe media autonoma	27,9	32,4	-
Classe del lavoro esecutivo	14,0	10,8	33,3

3. STUDI SECONDARI DI SECONDO GRADO	Collettivo selezionato	Collettivo selezionato (disaggregato per iscrizione al corso in anni recenti)	
		iscrizione in anni recenti ⁽¹⁾	iscrizione in anni meno recenti ⁽¹⁾
Diploma (%)			
Liceale	86,7	92,1	57,1
Liceo classico	13,3	13,2	14,3
Liceo linguistico	4,4	5,3	-
Liceo scientifico	62,2	68,4	28,6
Liceo delle scienze umane	6,7	5,3	14,3
Liceo artistico e musicale e coreutico	-	-	-
Tecnico	11,1	5,3	42,9
Tecnico economico	4,4	2,6	14,3
Tecnico tecnologico	6,7	2,6	28,6
Professionale	-	-	-
Titolo estero	2,2	2,6	-
Voto di diploma (medie, in 100-mi)	88,0	89,9	77,9
Hanno conseguito il diploma (%)			
Nella stessa provincia della sede degli studi universitari	17,8	18,4	14,3
In una provincia limitrofa	57,8	55,3	71,4
In una provincia non limitrofa, ma nella stessa ripartizione geografica	17,8	18,4	14,3
Al Sud-Isole, ma si sono laureati al Centro o al Nord	-	-	-
Al Centro, ma si sono laureati al Nord o al Sud-Isole	2,2	2,6	-
Al Nord, ma si sono laureati al Centro o al Sud-Isole	2,2	2,6	-
All'estero	2,2	2,6	-

4. RIUSCITA NEGLI STUDI UNIVERSITARI	Collettivo selezionato	Collettivo selezionato (disaggregato per iscrizione al corso in anni recenti)	
		iscrizione in anni recenti ⁽¹⁾	iscrizione in anni meno recenti ⁽¹⁾
Hanno precedenti esperienze universitarie (%)	55,8	56,8	50,0
Portate a termine	9,3	8,1	16,7
Non portate a termine	46,5	48,6	33,3
Nessuna precedente esperienza universitaria	44,2	43,2	50,0
Motivazioni molto importanti nella scelta del corso di laurea (%)			
Fattori sia culturali sia professionalizzanti	55,8	56,8	50,0
Fattori prevalentemente culturali	9,3	10,8	-
Fattori prevalentemente professionalizzanti	20,9	18,9	33,3
Né gli uni né gli altri	11,6	10,8	16,7
Età all'immatricolazione (%)			
Regolare o 1 anno di ritardo	71,1	76,3	42,9
2 o più anni di ritardo	28,9	23,7	57,1
Punteggio degli esami (medie, in 30-mi)	27,2	27,4	26,3
Voto di laurea (medie, in 110-mi)	109,3	110,0	105,4
Regolarità negli studi (%)			
In corso	66,7	78,9	-
1° anno fuori corso	17,8	18,4	14,3
2° anno fuori corso	4,4	-	28,6
3° anno fuori corso	6,7	2,6	28,6
4° anno fuori corso	-	-	-
5° anno fuori corso e oltre	4,4	-	28,6
Durata degli studi (medie, in anni)	3,8	3,3	6,3
Ritardo alla laurea (medie, in anni)	0,8	0,3	3,3
Indice di ritardo (rapporto fra ritardo e durata normale del corso)	0,26	0,11	1,11


5. CONDIZIONI DI STUDIO	Collettivo selezionato	Collettivo selezionato (disaggregato per iscrizione al corso in anni recenti)	
		iscrizione in anni recenti ⁽¹⁾	iscrizione in anni meno recenti ⁽¹⁾
Hanno alloggiato a meno di un'ora di viaggio dalla sede degli studi (%)			
Più del 50% della durata degli studi	65,1	67,6	50,0
Meno del 50%	30,2	27,0	50,0
Hanno frequentato regolarmente (%)			
Più del 75% degli insegnamenti previsti	83,7	81,1	100,0
Tra il 50% e il 75%	11,6	13,5	-
Tra il 25% e il 50%	-	-	-
Meno del 25%	2,3	2,7	-
Hanno usufruito del servizio di borse di studio (%)	37,2	37,8	33,3
Hanno svolto periodi di studio all'estero nel corso degli studi universitari (%)	4,7	5,4	-
Con Erasmus o altro programma dell'Unione Europea	-	-	-
Altra esperienza riconosciuta dal corso di studio	2,3	2,7	-
Iniziativa personale	2,3	2,7	-
Non hanno compiuto studi all'estero	95,3	94,6	100,0
1 o più esami all'estero convalidati (per 100 che hanno svolto esperienze di studio all'estero riconosciute dal corso)	100,0	100,0	-
Hanno preparato all'estero una parte significativa della tesi (per 100 che hanno svolto esperienze di studio all'estero riconosciute dal corso)	-	-	-
Hanno svolto tirocini formativi curriculari o lavoro riconosciuti dal corso di laurea (%)	90,7	91,9	83,3
Tirocini curriculari organizzati dal corso e svolti presso l'università	37,2	32,4	66,7
Tirocini curriculari organizzati dal corso e svolti al di fuori dell'università	51,2	56,8	16,7
Attività di lavoro successivamente riconosciute dal corso	-	-	-
Nessuna esperienza di tirocinio o lavoro riconosciuto	9,3	8,1	16,7
Tempo impiegato per la tesi/prova finale (medie, in mesi)	5,0	5,1	4,3

6. LAVORO DURANTE GLI STUDI UNIVERSITARI	Collettivo selezionato	Collettivo selezionato (disaggregato per iscrizione al corso in anni recenti)	
		iscrizione in anni recenti ⁽¹⁾	iscrizione in anni meno recenti ⁽¹⁾
Hanno avuto esperienze di lavoro (%) 	32,6	21,6	100,0
Lavoratori-studenti	-	-	-
Altre esperienze di lavoro con continuità a tempo pieno	2,3	2,7	-
Lavoro a tempo parziale	7,0	2,7	33,3
Lavoro occasionale, saltuario, stagionale	23,3	16,2	66,7
Nessuna esperienza di lavoro	65,1	75,7	-
Lavoro coerente con gli studi (per 100 che hanno avuto esperienze di lavoro)	21,4	25,0	16,7

7. GIUDIZI SULL'ESPERIENZA UNIVERSITARIA	Collettivo selezionato	Collettivo selezionato (disaggregato per iscrizione al corso in anni recenti)	
		iscrizione in anni recenti ⁽¹⁾	iscrizione in anni meno recenti ⁽¹⁾
Sono complessivamente soddisfatti del corso di laurea (%)			
Decisamente sì	30,2	29,7	33,3
Più sì che no	60,5	59,5	66,7
Più no che sì	7,0	8,1	-
Decisamente no	2,3	2,7	-
Sono soddisfatti dei rapporti con i docenti in generale (%)			
Decisamente sì	32,6	29,7	50,0
Più sì che no	62,8	64,9	50,0
Più no che sì	2,3	2,7	-
Decisamente no	2,3	2,7	-
Sono soddisfatti dei rapporti con gli studenti (%)			
Decisamente sì	67,4	73,0	33,3
Più sì che no	32,6	27,0	66,7
Più no che sì	-	-	-
Decisamente no	-	-	-
Hanno utilizzato le aule (%)	100,0	100,0	100,0
Valutazione delle aule (per 100 fruitori)			
Sempre o quasi sempre adeguate	37,2	35,1	50,0
Spesso adeguate	53,5	54,1	50,0
Raramente adeguate	9,3	10,8	-
Mai adeguate	-	-	-
Hanno utilizzato le postazioni informatiche (%)	69,8	67,6	83,3
Non le hanno utilizzate nonostante fossero presenti	27,9	29,7	16,7
Non le hanno utilizzate in quanto non presenti	2,3	2,7	-
Valutazione delle postazioni informatiche (per 100 fruitori)			
In numero adeguato	73,3	76,0	60,0
In numero inadeguato	26,7	24,0	40,0
Hanno utilizzato i servizi di biblioteca (prestito/consultazione, orari di apertura, ...) (%)	79,1	75,7	100,0
Valutazione dei servizi di biblioteca (prestito/consultazione, orari di apertura, ...) (per 100 fruitori)			
Decisamente positiva	38,2	39,3	33,3
Abbastanza positiva	61,8	60,7	66,7
Abbastanza negativa	-	-	-
Decisamente negativa	-	-	-
Hanno utilizzato le attrezzature per le altre attività didattiche (laboratori, attività pratiche, ...) (%)	90,7	89,2	100,0
Valutazione delle attrezzature per le altre attività didattiche (laboratori, attività pratiche,) (per 100 fruitori)			
Sempre o quasi sempre adeguate	30,8	30,3	33,3
Spesso adeguate	51,3	51,5	50,0
Raramente adeguate	15,4	15,2	16,7
Mai adeguate	2,6	3,0	-
Hanno utilizzato gli spazi dedicati allo studio individuale (%)	88,4	86,5	100,0
Non li hanno utilizzati nonostante fossero presenti	11,6	13,5	-
Non li hanno utilizzati in quanto non presenti	-	-	-
Valutazione degli spazi dedicati allo studio individuale (per 100 fruitori)			
Adeguati	52,6	53,1	50,0
Inadeguati	47,4	46,9	50,0
Hanno ritenuto l'organizzazione degli esami (appelli, orari, informazioni, prenotazioni, ...) soddisfacente (%)			
Sempre o quasi sempre	20,9	18,9	33,3
Per più della metà degli esami	48,8	45,9	66,7
Per meno della metà degli esami	23,3	27,0	-
Mai o quasi mai	4,7	5,4	-
Hanno ritenuto il carico di studio degli insegnamenti adeguato alla durata del corso di studio (%)			
Decisamente sì	44,2	45,9	33,3
Più sì che no	39,5	35,1	66,7
Più no che sì	9,3	10,8	-
Decisamente no	4,7	5,4	-
Si iscriverebbero di nuovo all'università? (%) 			
Sì, allo stesso corso dell'Ateneo	55,8	48,6	100,0
Sì, ma ad un altro corso dell'Ateneo	-	-	-
Sì, allo stesso corso ma in un altro Ateneo	44,2	51,4	-
Sì, ma ad un altro corso e in un altro Ateneo	-	-	-
Non si iscriverebbero più all'università	-	-	-

8. CONOSCENZE LINGUISTICHE E INFORMATICHE	Collettivo selezionato	Collettivo selezionato (disaggregato per iscrizione al corso in anni recenti)	
		iscrizione in anni recenti ⁽¹⁾	iscrizione in anni meno recenti ⁽¹⁾
Lingue straniere: conoscenza almeno B2 (%)			
Inglese scritto	25,6	27,0	16,7
Inglese parlato	23,3	24,3	16,7
Francese scritto	2,3	2,7	-
Francese parlato	2,3	2,7	-
Spagnolo scritto	7,0	8,1	-
Spagnolo parlato	7,0	8,1	-
Tedesco scritto	-	-	-
Tedesco parlato	-	-	-
Strumenti informatici: livello di conoscenza "almeno buona" (%)			
Navigazione in Internet e comunicazione in rete	95,3	94,6	100,0
Word processor	81,4	78,4	100,0
Fogli elettronici	53,5	56,8	33,3
Strumenti di presentazione	72,1	73,0	66,7
Sistemi operativi	86,0	83,8	100,0
Linguaggi di programmazione	11,6	10,8	16,7
Data base	39,5	43,2	16,7
Realizzazione siti web	11,6	8,1	33,3
Reti di trasmissione dati	20,9	21,6	16,7
Disegno e progettazione assistita	7,0	8,1	-

9. PROSPETTIVE DI STUDIO	Collettivo selezionato	Collettivo selezionato (disaggregato per iscrizione al corso in anni recenti)	
		iscrizione in anni recenti ⁽¹⁾	iscrizione in anni meno recenti ⁽¹⁾
Intendono proseguire gli studi dopo il conseguimento del titolo (%)	86,0	91,9	50,0
Altra laurea di primo livello	2,3	2,7	-
Laurea magistrale biennale	11,6	13,5	-
Laurea magistrale a ciclo unico	7,0	5,4	16,7
Dottorato di ricerca	-	-	-
Diploma accademico (Alta Formazione Artistica e Musicale)	-	-	-
Scuola di specializzazione post-laurea	2,3	2,7	-
Master universitario	51,2	56,8	16,7
Altro tipo di master o corso di perfezionamento	2,3	2,7	-
Tirocinio, praticantato	-	-	-
Attività sostenuta da borsa o assegno di studio	-	-	-
Altre attività di qualificazione professionale	9,3	8,1	16,7
Non intendono proseguire	14,0	8,1	50,0
Motivo principale dell'iscrizione ad un corso di laurea magistrale biennale (per 100 che intendono iscriversi ad una laurea magistrale biennale)			
Per completare/arricchire la formazione	100,0	100,0	-
Si tratta di una scelta "quasi obbligata" per poter accedere al mondo del lavoro	-	-	-
Ateneo a cui intendono iscriversi (per 100 che intendono iscriversi ad una laurea magistrale biennale)			
Stesso Ateneo della laurea di primo livello	-	-	-
Altro Ateneo del Nord	20,0	20,0	-
Altro Ateneo del Centro	40,0	40,0	-
Altro Ateneo del Sud-Isole	40,0	40,0	-
Ateneo estero	-	-	-

10. PROSPETTIVE DI LAVORO	Collettivo selezionato	Collettivo selezionato (disaggregato per iscrizione al corso in anni recenti)	
		iscrizione in anni recenti ⁽¹⁾	iscrizione in anni meno recenti ⁽¹⁾
Aspetti ritenuti rilevanti nella ricerca del lavoro: decisamente sì (%)			
Acquisizione di professionalità	88,4	94,6	50,0
Possibilità di carriera	76,7	75,7	83,3
Possibilità di guadagno	67,4	70,3	50,0
Stabilità/sicurezza del posto di lavoro	79,1	78,4	83,3
Rispondenza a interessi culturali	58,1	51,4	100,0
Coerenza con gli studi	81,4	83,8	66,7
Utilità sociale del lavoro	72,1	73,0	66,7
Prestigio ricevuto dal lavoro	46,5	45,9	50,0
Coinvolgimento e partecipazione all'attività lavorativa e ai processi decisionali	60,5	59,5	66,7
Indipendenza o autonomia	81,4	78,4	100,0
Flessibilità dell'orario di lavoro	55,8	54,1	66,7
Rapporti con i colleghi sul luogo di lavoro	74,4	73,0	83,3
Luogo di lavoro (ubicazione, caratteristiche fisiche dell'ambiente di lavoro)	58,1	59,5	50,0
Tempo libero	55,8	51,4	83,3
Opportunità di contatti con l'estero	44,2	40,5	66,7
Possibilità di utilizzare al meglio le competenze acquisite	76,7	78,4	66,7
Sono interessati a lavorare nei seguenti settori: decisamente sì (%)			
Pubblico	79,1	78,4	83,3
Privato (compreso l'avvio di un'attività autonoma/in conto proprio)	72,1	73,0	66,7
Disponibilità a lavorare per tipo di relazione contrattuale: decisamente sì (%)			
ORARIO/MODALITÀ LAVORATIVA			
Tempo pieno	81,4	78,4	100,0
Part-time	46,5	45,9	50,0
Telelavoro	32,6	29,7	50,0
CONTRATTO			
A tutele crescenti 	90,7	91,9	83,3
A tempo determinato	44,2	37,8	83,3
Stage	14,0	13,5	16,7
Apprendistato	14,0	13,5	16,7
Somministrazione di lavoro (ex interinale)	23,3	18,9	50,0
Autonomo/in conto proprio	55,8	54,1	66,7
Disponibilità a lavorare nelle seguenti aree geografiche: decisamente sì (%)			
Provincia di residenza	67,4	67,6	66,7
Provincia degli studi	46,5	45,9	50,0
Regione degli studi	44,2	43,2	50,0
Italia settentrionale	58,1	56,8	66,7
Italia centrale	60,5	59,5	66,7
Italia meridionale	60,5	59,5	66,7
Stato europeo	51,2	48,6	66,7
Stato extraeuropeo	37,2	35,1	50,0
Disponibilità ad effettuare trasferte di lavoro (%)			
Sì, anche con trasferimenti di residenza	58,1	56,8	66,7
Sì, anche frequenti (senza cambi di residenza)	20,9	21,6	16,7
Sì, ma solo in numero limitato	16,3	16,2	16,7
Non disponibili a trasferte	-	-	-

(1) I laureati iscritti in tempi recenti sono coloro che si sono iscritti:
- per il primo livello, al più 4 anni prima del conseguimento del titolo
- per i magistrali biennali, al più 3 anni prima del conseguimento del titolo
- per i magistrali a ciclo unico in Medicina e Chirurgia e Odontoiatria e protesi dentaria (quest'ultima solo per l'ordinamento 270/04), al più 7 anni prima del conseguimento del titolo
- per i magistrali a ciclo unico (escluse le classi di laurea sopra citate), al più 6 anni prima del conseguimento del titolo
- per il corso non riformato in Scienze della Formazione primaria, al più 5 anni prima del conseguimento del titolo